


BOSNA I HERCEGOVINA  
FEDERACIJA BOSNE I HERCEGOVINE  
KANTON SARAJEVO  
ZAVOD ZA INFORMATIKU I STATISTIKU

Prilikom korištenja  
podataka navesti izvor

**STATISTIČKI BILTEN**  
**KANTONA SARAJEVO**  
**ZA 2006 GODINU**



Godina VIII

Sarajevo, juni 2007. godine

# SADRŽAJ

|     |   |    |
|-----|---|----|
| 1.  | PREDGOVOR-----                                      | 3  |
| 2.  | LIČNA KARTA ZAVODA ZA INFORMATIKU I STATISTIKU----- | 4  |
| 3.  | GEOGRAFSKI I METEOROLOŠKI PODACI -----              | 7  |
| 4.  | REGISTAR -----                                      | 9  |
| 5.  | STANOVNIŠTVO -----                                  | 10 |
| 6.  | INVESTICIJE -----                                   | 12 |
| 7.  | INDUSTRIJA -----                                    | 14 |
| 8.  | POLJOPRIVREDA -----                                 | 17 |
| 9.  | ŠUMARSTVO -----                                     | 19 |
| 10. | SAOBRAĆAJ / PROMET -----                            | 20 |
| 11. | UNUTRAŠNJA / UNUTARNJA TRGOVINA -----               | 21 |
| 12. | VANJSKA TRGOVINA-----                               | 26 |
| 13. | UGOSTITELJSTVO -----                                | 27 |
| 14. | TURIZAM -----                                       | 28 |
| 15. | ZAPOSLENOST, NEZAPOSLENOST I PLAĆE -----            | 32 |
| 16. | CIJENE I TROŠKOVI ŽIVOTA-----                       | 38 |
| 17. | OBRAZOVANJE -----                                   | 40 |
| 18. | KULTURA I UMJETNOST -----                           | 48 |
| 19. | PRAVOSUDE -----                                     | 49 |
| 20. | SOCIJALNA ZAŠTITA / SKRIB -----                     | 50 |

## **Predgovor**

Zavod za informatiku i statistiku Kantona Sarajevo radi mjesečnu i godišnju publikaciju "Statistički bilten" Kantona Sarajevo, sa namjerom da upozna nadležne organe i institucije Kantona Sarajevo, kao i druge korisnike sa osnovnim statističkim podacima i pokazateljima iz oblasti ekonomskih i drugih kretanja na području Kantona Sarajevo.

Ova publikacija sadrži podatke koje prikuplja i obrađuje Zavod za informatiku i statistiku Kantona Sarajevo, koje dostavljaju izvještajne jedinice prema Programu statističkih istraživanja i njihovoj periodičnosti, a na osnovu Sporazuma sa Federalnim zavodom za statistiku broj: 01-05-1334/06 i 26-32-260/06 od 01.12. 2006. godine, o provođenju statističkih istraživanja na području Kantona Sarajevo, kao i dio podataka koje prikuplja i obrađuje Federalni zavod za statistiku od interesa za FBiH i Kantone. Federalni zavod za statistiku podatke mjesečno objavljuje u Biltenu pod nazivom: "Mjesečni statistički pregled Federacije Bosne i Hercegovine po kantonima".

Prezentirani su podaci za 2006. godine iz oblasti: geografski i meteorološki podaci, stanovništva, investicije, industrije, poljoprivrede, šumarstva, saobraćaja, trgovine ugostiteljstva, turizma, zaposlenosti i nezaposlenosti i plaća, indeksi cijena i troškova života, obrazovanja, kulture i umjetnosti, pravosuđa, socijalne zaštite i registra.

Zavod za informatiku i statistiku Kantona Sarajevo u cilju poboljšanja kvaliteta ovog biltena sa zahvalnošću će primati eventualne primjedbe, prijedloge i sugestije.

**Molimo korisnike ove publikacije da prilikom korištenja podataka navedu izvor.**

**Pomoćnik direktora za statistiku**

---

dipl.ecc.Čengić Behudina

**LIČNA KARTA**  
**ZAVODA ZA INFORMATIKU I STATISTIKU**  
**KANTONA SARAJEVO**

- Adresa Reisa Džemaludina Čauševića br.1/III
- Telefon: direktor 387 (33) 562-268
- Telefon: pomoćnik direktora za statistiku 387 (33) 562-160
- Fax: 562-263
- e-mail: zis @ks.gov.ba
- broj uposlenika: 21

### **1. Kraći historijat Zavoda**

Zavod za informatiku i statistiku Kantona Sarajevo datira još od prije 1979 godine, prvo kao Sektor za informatiku u Zavodu za ekonomsko planiranje i programiranje. U to vrijeme na čelu Zavoda za ekonomsko planiranje i programiranje bio je Husein Hadžialić dipl.ecc.

Nešto kasnije iste godine Zavod za ekonomsko planiranje i programiranje spaja se sa Urbanističkim zavodom i nastaje Zavod za planiranje razvoja grada Sarajeva. Na čelu tog Zavoda imenovan je Boro Poznanović dipl.građ.ing. Koju godinu kasnije na čelu tog Zavoda dolazi Midhat Aganović dipl.građ.ing.

Godine 1984 Sektor za informatiku, u sastavu Zavoda za planiranje razvoja grada, radi na projektu XIV Zimskih olimpijskih igara koje su održane u Sarajevu.

Godine 1985 iz okvira Zavoda za planiranje razvoja grada Sarajeva izdvaja se Sektor za informatiku u samostalan Zavod za statistiku grada Sarajeva. Ovim Zavodom rukovodi prof. Dr. Sead Muftić, a nešto kasnije zamjenio ga je Mr. Zlatko Lagumdžija dipl.el.ing. koji iste godine odlazi u CK SK BiH za direktora centra.

Odlukom izvršnog odbora grada Sarajeva 1986 godine Zavod za statistiku mijenja naziv u Zavod za informatiku i statistiku grada Sarajeva kao samostalna upravna ustanova. Izvršni odbor grada za direktora Zavoda imenuje Stanka Martinovića dipl. ecc. Zavod je tada brojao 40 uposlenika (projektanata informacionog sistema, programera, statističara i dr).

Poslije prvih demokratskih izbora 1991 godine za Direktora Zavoda za informatiku i statistiku Grada imenovan je Haris Trnka dipl. el. ing.

Dana 02.04.1998 godine, Skupština Kantona Sarajevo, donijela je Zakon o dopunama Zakona o kantonalnim upravnim ustanovama kojim je Zavod za informatiku i statistiku uvrstila u upravne ustanove Kantona Sarajevo, («Službene novine» Kantona Sarajevo broj 7/98). Za direktora zavoda imenovan je prof. Hasan Abaz.

Vlada Kantona Sarajevo 2002 godine postavila je za direktora Marka Matića dipl.ecc, koji je 01. septembra 2002 godine imenovan za VD direktora Federalnog zavoda PIO/MIO, a na njegovo mjesto dolazi Mr. Ismail Haverić dipl.ecc. dotadašnji pomoćnik direktora za Sektor statistike, koji je na tom mjestu ostao do penzije.

Vlada Kantona Sarajevo postavila je u februaru 2008 godine Timura Gadžu dipl.ing.el. za direktora Zavoda za informatiku i statistiku.

## **2. Organizacija i djelokrug Zavoda**

Poslovi i radni zadaci iz djelokruga Zavoda vrše se u okviru sljedećih organizacionih jedinica:

### **1. Sektor informatike**

- služba za razvoj i održavanje projekata,
- služba za eksploataciju i servis informatičke opreme.

### **2. Sektor statistike**

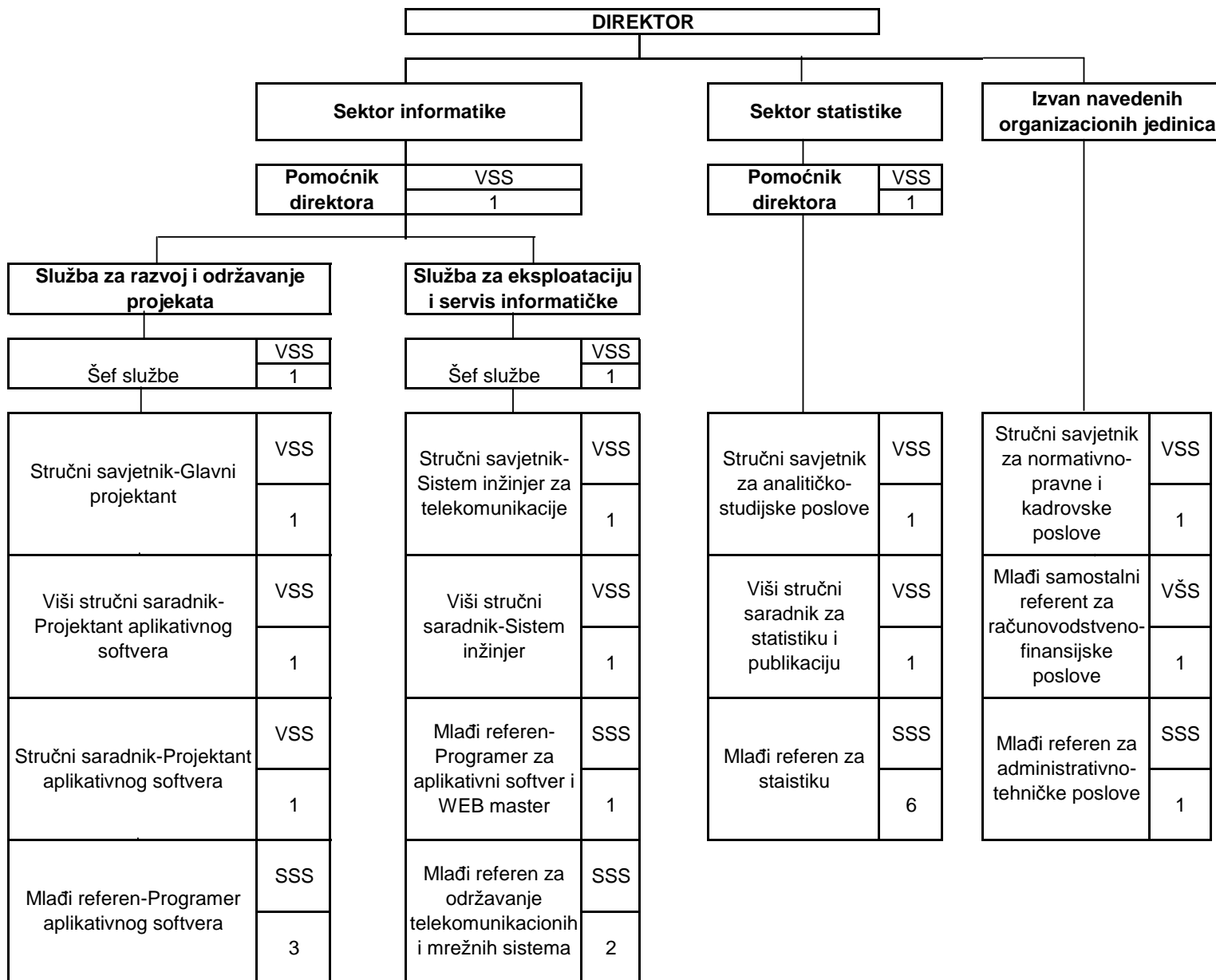
**3. Izvan organizacionih jedinica** obavlja poslove opće, pravne i računovodstveno-finansijske poslove, stručni savjetnik za normativno-pravne i kadrovske poslove, mlađi samostalni referent za računovodstveno-finansijske poslove i mlađi referent za administrativno – tehničke poslove.

## **3. Aktivnosti koje provodi Zavod:**

Zavod za informatiku i statistiku Kantona Sarajevo vrši poslove iz oblasti informatike, statistike i automatske obrade podataka i druge poslove koji se odnose na:

- Organizovanje jedinstvenog informacionog sistema Kantona, Grada i općina na području Kantona;
- Učestovanje u izgradnji i održavanju jedinstvenog informativnog sistema Kantona;
- Koordinacija sprovođenja pripremnih radnji za uvođenje i promjenu automatske obrade podataka i drugih savremenih sredstava za prikupljanje, obradu, arhiviranje i korištenje podataka i informacija;
- Provođenje pripremnih radnji i izrada nacrtu programa statističkih istraživanja od interesa za Kanton, grad Sarajevo i općine na području Kantona, kao i za Bosnu i Hercegovinu i Federaciju Bosne i Hercegovine koja mu povjere u okviru jedinstvenog programa statističkih istraživanja i provođenje tih programa:
- Prikupljanje, obradu, analiziranje i publikovanje statističkih i drugih podataka, saopćenja, biltena i sl.
- Izdavanje mjesečnih i godišnjih statističkih biltena Kantona;
- Koordiniranje projektovanja, povezivanja i korištenja računarske opreme u Kantonu, u okviru jedinstvene računarske mreže za potrebe subjekata informacionog sistema;
- Izrada planova i programa obrazovanja kadrova i njihovu realizaciju sa obrazovnim institucijama i isporučiocima opreme, kao i koordiniranje osposobljavanje kadrova za potrebe subjekata informacionog sistema.
- Druge poslove koje mu povjeri Skupština Kantona i Vlada Kantona.

**ORGANIZACIONA ŠEMA  
ZAVODA ZA INFORMATIKU I STATISTIKU**



UKUPNO ODOBRENO: 27  
UKUPNO ZAPOSLENO: 21

## GEOGRAFSKI I METEOROLOŠKI PODACI

### UKUPNA POVRŠINA u km<sup>2</sup>

|                                |          |
|--------------------------------|----------|
| Bosna i Hercegovina            | 51.209,2 |
| Federacija Bosne i Hercegovine | 26.110,0 |
| Kanton Sarajevo                | 1.276,9  |

### NADMORSKE VISINE I POVRŠINE OPĆINA

|                  | Šifra općine | Nadmorska visina, m | Površina u km <sup>2</sup> |
|------------------|--------------|---------------------|----------------------------|
| 1. Centar        | 10839        | 532                 | 33,0                       |
| 2. Hadžići       | 10847        | 546                 | 273,3                      |
| 3. Ilidža        | 11550        | 503                 | 143,4                      |
| 4. Ilijaš        | 10863        | 450                 | 308,6                      |
| 5. Novi grad     | 10871        | 507                 | 47,2                       |
| 6. Novo Sarajevo | 11568        | 519                 | 9,9                        |
| 7. Stari grad    | 11584        | 541                 | 51,4                       |
| 8. Trnovo        | 11592        | 816                 | 338,4                      |
| 9. Vogošća       | 10928        | 500                 | 71,7                       |

### PLANINE I PLANINSKI VRHOVI VEĆI OD 1500 METARA NADMORSKE VISINE

|              | Nadmorska visina | Vrh se nalazi na teritoriji općine |
|--------------|------------------|------------------------------------|
| Treskavica   | 2088             | Trnovo                             |
| Bjelašnica   | 2067             | Trnovo                             |
| Trebević     | 1629             | Sarajevo                           |
| Ozren        | 1534             | Sarajevo                           |
| Igman        | 1647             | Hadžići, Ilidža                    |
| Ivan Planina | 1534             | Hadžići, Konjic, Kreševo           |

## GODIŠNJE VRIJEDNOSTI VAŽNIJIH METEOROLOŠKIH POJAVA <sup>1)</sup>

### SREDNJE GODIŠNJE VRIJEDNOSTI

|                             | 2002  | 2003  | 2004  | 2005  | 2006  |
|-----------------------------|-------|-------|-------|-------|-------|
| Pritisak/tlak, mb           | 942,3 | 943,4 | 942,3 | 943,5 | 943,8 |
| Temperatura zraka, °C       | 11    | 10,3  | 10,1  | 9,1   | 9,7   |
| Relativna vlažnost zraka, % | 71    | 67    | 71    | 71    | 72    |
| Oblačnost (desetine)        | 6,4   | 5,8   | 6,4   | 6,3   | 6     |

### GODIŠNJE VRIJEDNOSTI

|  |       |        |        |        |        |
|--|-------|--------|--------|--------|--------|
| Apsolutna max. Temperatura zraka, °C     | 34    | 36,2   |        |        | 35,9   |
| Apsolutna min. Temperatura zraka, °C     | -17,4 | -17,8  | -13    | -16,8  | -18,3  |
| Količina padavina, l/m <sup>2</sup>      | 966,8 | 794    | 1048   | 1153   | 961    |
| Broj dana sa padavinama, ≥ 0,1mm         | 168   | 144    | 167    | 183    | 162    |
| Broj dana sa snježnim pokrivačem, ≥1 mm  | 41    | 44     | 79     | 89     | 74     |
| Maksimalna visina snježnog pokrivača, cm | 33    | 68     | 33     | 64     | 27     |
| Trajanje sijanja sunca (sati)            | -     | 1975,5 | 1756,7 | 1830,3 | 1830,6 |

<sup>1)</sup> Podaci se odnose na meteorološku stanicu Sarajevo

### VAŽNIJE METEOROLOŠKE POJAVE ZABILJEŽENE U PERIODU 1951.-2006.

|            | Srednje vrijednosti                          |  |  |  | Apsolutne vrijednosti                    |                         |  |           |
|------------|--|--|--|--|--|-------------------------|--|-----------|
|            | Godišnja<br>temperat<br>ura<br>zraka<br>(°C) | Zimska<br>temperat<br>ura<br>zraka<br>(°C) | Ljetna<br>temperat<br>ura<br>zraka<br>(°C) | Godišnje<br>sume<br>oborina<br>(1/m <sup>2</sup> ) | Max.<br>temperat<br>ura<br>zraka<br>(°C) | Datum                   | Min.<br>temperat<br>ura<br>zraka<br>(°C) | Datum     |
| Bjelašnica | 1,3  | -6   | 9,1  | 1101   | 24                                       | 19.7.1953<br>19.8.2003. | -29,2                                    | 22.1.1963 |
| Ivan Sedlo | 7,5  | -1,3                                       | 16   | 1450   | 35,2                                     | 16.8.1952.              | -26,2                                    | 12.1.1985 |
| Sarajevo   | 9,7  | 0,4  | 18,6                                       | 936  | 38,2                                     | 4.7.2000.               | -22                                      | 26.1.1954 |



## REGISTAR

## REGISTRIRANI POSLOVNI SUBJEKTI PREMA DJELATNOSTI, stanje 31.12.

|   | 2005.        |                    |               | 2006.        |                    |               |
|---|--------------|--------------------|---------------|--------------|--------------------|---------------|
|   | Pravne osobe | Jedinice u sastavu | Obrt          | Pravne osobe | Jedinice u sastavu | Obrt          |
| <b>UKUPNO</b>   | <b>8.672</b> | <b>4.384</b>       | <b>10.375</b> | <b>9.444</b> | <b>4.657</b>       | <b>11.270</b> |
| POLJOPRIVREDA, LOV I ŠUMARSTVO  | 52           | 19                 | 164           | 61           | 21                 | 288           |
| RIBARSTVO   |              | 1                  | 2             |              | 1                  | 2             |
| RUDARSTVO   | 7            | 2                  |               | 8            | 2                  |               |
| PRERAĐIVAČKA INDUSTRIJA   | 893          | 202                | 1.587         | 937          | 217                | 1.697         |
| SNABDJEVANJE/OPSKRBA EL.ENERGIJOM,<br>PLINOM/GASOM I VODOM  | 14           | 50                 |               | 15           | 35                 |               |
| GRAĐEVINARSTVO  | 510          | 38                 | 407           | 532          | 37                 | 461           |
| TRGOVINA:POPRAVAK MOTORNIH VOZILA,<br>MOTOCIKLA TE PREDMETA ZA VLASTITU<br>UPOTREBU/UPORABU I DOM./KUĆ.     | 2.800        | 2.314              | 2.743         | 3.003        | 2.488              | 3.011         |
| UGOSTITELJSTVO  | 182          | 234                | 1.738         | 193          | 252                | 1.873         |
| PRIJEVOZ, SKLADIŠTENJE I VEZE   | 383          | 184                | 1.761         | 386          | 173                | 1.771         |
| FINANSIJSKO/FINANCIJSKO POSREDOVANJE<br>POSLOVANJE NEKRETNINAMA, IZNAJM. I POS.<br>DJELATNOSTI              | 124          | 138                | 1             | 148          | 157                | 1             |
| JAVNA UPRAVA I ODBRANA/OBRANA; OBAVEZNO<br>/OBVEZNO SOCIJALNO OSIGURANJE                                    | 1.315        | 151                | 1.046         | 1.476        | 161                | 1.150         |
|   | 305          | 142                |               | 305          | 147                |               |
| OBRAZOVANJE   | 200          | 73                 | 57            | 208          | 78                 | 61            |
| ZDRAVSTVENA ZAŠTITA I SOCIJALNA SKRB<br>OSTALE JAVNE DRUŠTVENE, SOCIJALNE I<br>VLASTITE USLUŽNE DJELATNOSTI | 237          | 118                | 202           | 241          | 119                | 216           |
| PRIVATNA DOMAĆINSTVA/KUĆANSTVA SA<br>ZAPOSLENIM OSOBLJEM  | 1.623        | 718                | 667           | 1.901        | 769                | 739           |
| EKSTERITORIJALNE ORGANIZACIJE I TIJELA  | 27           |                    |               | 30           |                    |               |

## STANOVNIŠTVO

### STAROSNA STRUKTURA STANOVNIŠTVA, stanje 31.12.2005.godine-procjena

| Općina        | Ukupno         | 0-14          | 15-64          | 65 +          |
|---------------|----------------|---------------|----------------|---------------|
| Centar        | 70.294         | 10.393        | 46.843         | 13.058        |
| Hadžići       | 21.958         | 4.436         | 14.740         | 2.782         |
| Iliđža        | 48.291         | 11.004        | 30.273         | 7.014         |
| Ilijaš        | 15.462         | 3.668         | 9.541          | 2.253         |
| Novi Grad     | 119.883        | 19.421        | 82.798         | 17.664        |
| Novo Sarajevo | 73.381         | 10.139        | 48.602         | 14.640        |
| Stari Grad    | 38.000         | 6.003         | 25.638         | 6.359         |
| Trnovo        | 2.187          | 188           | 1.376          | 623           |
| Vogošća       | 20.575         | 4.218         | 13.615         | 2.742         |
| <b>UKUPNO</b> | <b>410.031</b> | <b>69.470</b> | <b>273.426</b> | <b>67.135</b> |

### STAROSNA STRUKTURA STANOVNIŠTVA, stanje 31.12.2006.godine-procjena

| Općina        | Ukupno         | 0-14          | 15-64          | 65 +          |
|---------------|----------------|---------------|----------------|---------------|
| Centar        | 70.228         | 10.383        | 46.799         | 13.046        |
| Hadžići       | 22.089         | 4.462         | 14.828         | 2.799         |
| Iliđža        | 52.290         | 11.915        | 32.780         | 7.595         |
| Ilijaš        | 17.533         | 4.160         | 10.818         | 2.555         |
| Novi Grad     | 122.636        | 19.866        | 84.700         | 18.070        |
| Novo Sarajevo | 73.297         | 10.127        | 48.546         | 14.624        |
| Stari Grad    | 37.975         | 5.999         | 25.621         | 6.355         |
| Trnovo        | 2.184          | 188           | 1.374          | 622           |
| Vogošća       | 20.659         | 4.235         | 13.671         | 2.753         |
| <b>UKUPNO</b> | <b>418.891</b> | <b>71.335</b> | <b>279.137</b> | <b>68.419</b> |

#### starost 2006 %

|               |            |              |              |              |
|---------------|------------|--------------|--------------|--------------|
| Centar        | 100        | 14,78        | 66,64        | 18,58        |
| Hadžići       | 100        | 20,20        | 67,13        | 12,67        |
| Iliđža        | 100        | 22,79        | 62,69        | 14,52        |
| Ilijaš        | 100        | 23,73        | 61,70        | 14,57        |
| Novi Grad     | 100        | 16,20        | 69,07        | 14,73        |
| Novo Sarajevo | 100        | 13,82        | 66,23        | 19,95        |
| Stari Grad    | 100        | 15,80        | 67,47        | 16,73        |
| Trnovo        | 100        | 8,61         | 62,91        | 28,48        |
| Vogošća       | 100        | 20,50        | 66,17        | 13,33        |
| <b>Ukupno</b> | <b>100</b> | <b>17,03</b> | <b>66,64</b> | <b>16,33</b> |

PRIRODNO KRETANJE STANOVNIŠTVA PO MJESTU PREBIVALIŠTA-prethodni podaci

| Općina        | Ukupno rođeni | Živorodeni   |              |              | Mrtvorodeni | Mjesto porođaja         |                    |                    |
|---------------|---------------|--------------|--------------|--------------|-------------|-------------------------|--------------------|--------------------|
|               |               | ukupno       | po spolu     |              |             | u zdravstvenoj ustanovi | na drugom mjestu   |                    |
|               |               |              | muški        | ženski       |             |                         | sa stručnom pomoći | bez stručne pomoći |
| 2001          | 3.890         | 3.878        | 1.999        | 1.879        | 12          | 3.876                   | 2                  |                    |
| 2002          | 3.848         | 3.840        | 2.009        | 1.831        | 8           | 3.835                   | 3                  | 2                  |
| 2003          | 3.883         | 3.880        | 2.083        | 1.797        | 3           | 3.881                   | 1                  | 1                  |
| 2004          | 3.864         | 3.859        | 2.033        | 1.826        | 5           | 3.863                   |                    | 1                  |
| 2005          | 4.018         | 4.001        | 2.062        | 1.939        | 17          | 4.013                   | 2                  | 3                  |
| <b>2006</b>   | <b>4.158</b>  | <b>4.131</b> | <b>2.130</b> | <b>2.001</b> | <b>27</b>   | <b>4.157</b>            | <b>1</b>           | <b>0</b>           |
| Centar        | 622           | 613          | 307          | 306          | 9           | 622                     |                    |                    |
| Hadžići       | 287           | 286          | 149          | 137          | 1           | 287                     |                    |                    |
| Ilidža        | 663           | 657          | 350          | 307          | 6           | 662                     | 1                  |                    |
| Ilijaš        | 235           | 235          | 124          | 111          | 0           | 235                     |                    |                    |
| Novi Grad     | 1.137         | 1.133        | 593          | 540          | 4           | 1.137                   |                    |                    |
| Novo Sarajevo | 576           | 574          | 299          | 275          | 2           | 576                     |                    |                    |
| Stari Grad    | 371           | 368          | 188          | 180          | 3           | 371                     |                    |                    |
| Trnovo        | 12            | 12           | 3            | 9            | 0           | 12                      |                    |                    |
| Vogošća       | 255           | 253          | 117          | 136          | 2           | 255                     |                    |                    |

PRIRODNO KRETANJE STANOVNIŠTVA PO MJESTU PREBIVALIŠTA-prethodni podaci

|               | Umrli        |              |              | Od toga        |              | Broj sklopljenih brakova | Broj razvedenih brakova |
|---------------|--------------|--------------|--------------|----------------|--------------|--------------------------|-------------------------|
|               | ukupno       | po spolu     |              | umrla dojenčad | nasilna smrt |                          |                         |
|               |              | muški        | ženski       |                |              |                          |                         |
| 2001          | 3.440        | 1.843        | 1.597        | 26             | 106          | 2.278                    | 275                     |
| 2002          | 3.391        | 1.731        | 1.660        | 45             | 94           | 2.266                    | 246                     |
| 2003          | 3.302        | 1.704        | 1.598        | 41             | 91           | 2.307                    | 64                      |
| 2004          | 3.389        | 1.742        | 1.647        | 42             | 111          | 2.498                    | 32                      |
| 2005          | 3.538        | 1.802        | 1.736        | 33             | 85           | 2.602                    | 26                      |
| <b>2006</b>   | <b>3.502</b> | <b>1.767</b> | <b>1.735</b> | <b>39</b>      | <b>107</b>   | <b>2.480</b>             | <b>66</b>               |
| Centar        | 678          | 326          | 352          | 12             | 19           | 394                      | 19                      |
| Hadžići       | 155          | 78           | 77           | 3              | 6            | 137                      | 0                       |
| Ilidža        | 391          | 209          | 182          | 6              | 19           | 362                      | 5                       |
| Ilijaš        | 164          | 86           | 78           | 1              | 6            | 135                      | 3                       |
| Novi Grad     | 880          | 453          | 427          | 8              | 26           | 707                      | 15                      |
| Novo Sarajevo | 658          | 333          | 325          | 4              | 16           | 374                      | 14                      |
| Stari Grad    | 392          | 188          | 204          | 2              | 9            | 223                      | 8                       |
| Trnovo        | 15           | 6            | 9            | 0              | 1            | 5                        | 0                       |
| Vogošća       | 169          | 88           | 81           | 3              | 5            | 143                      | 2                       |

**ISPLATE ZA INVESTICIJE PO OSNOVNIM IZVORIMA FINANSIRANJA/FINANCIRANJA  
U 2005. GODINI-ORGANIZACIONI PRINCIP**

000 KM

|  | <b>Ukupno</b>    | <b>Iz<br/>sopstvenih<br/>sredstava</b> | <b>Iz<br/>udruženih<br/>sredstava</b> | <b>Iskorišteni<br/>finans./financ.<br/>Krediti</b> | <b>Finans./financ.<br/>Lizing</b> | <b>Iz<br/>sredstava<br/>fondova i<br/>budžeta/pr<br/>oračuna</b> | <b>Iz ostalih<br/>izvora</b> |
|--|------------------|--|---------------------------------------|--|-----------------------------------|--|------------------------------|
| <b>UKUPNO</b>  | <b>1.133.249</b> | <b>659.184</b>                         | <b>28.749</b>                         | <b>251.609</b>                                     | <b>61.433</b>                     | <b>53.539</b>  | <b>78.745</b>                |
| <b>Pravne osobe-ukupno</b>   | <b>1.130.694</b> | <b>658.210</b>                         | <b>28.749</b>                         | <b>250.208</b>                                     | <b>61.433</b>                     | <b>53.539</b>  | <b>78.565</b>                |
| A POLJOPRIVREDA, LOV I ŠUMARSTVO   | 6.368            | 4.031                                  |                                       | 230  | 23                                | 1.982  | 103                          |
| B RIBARSTVO  |                  |  |                                       |  |                                   |  |                              |
| C RUDARSTVO  | 5.218            | 2.386                                  |                                       | 300  | 2.498                             |  | 34                           |
| D PRERAĐIVAČKA INDUSTRIJA  | 180.168          | 103.722                                | 7.498                                 | 48.913   | 14.013                            |  | 6.023                        |
| E SNABDJEVANJE/OPSKRBA EL.ENERGIJOM,<br>PLINOM/GASOM I VODOM   | 123.864          | 65.403                                 | 1.120                                 | 37.091   | 155                               | 4.500  | 15.594                       |
| F GRAĐEVINARSTVO<br>TRGOVINA: NA VELIKO I MALO;POPRAVAK<br>MOTORNIH VOZILA, MOTOCIKLA TE<br>PREDMETA ZA VLASTITU | 27.368           | 20.206                                 | 487                                   | 5.115  | 1.542                             |  | 18                           |
| G UPOTREBU/UPORABU I DOM./KUĆ.   | 210.756          | 112.526                                | 2.336                                 | 88.748   | 5.207                             | 126  | 1.812                        |
| H UGOSTITELJSTVO   | 31.221           | 2.958                                  |                                       | 25.743   | 13                                |  | 2.507                        |
| I PRIJEVOZ, SKLADIŠTENJE I VEZE  | 245.349          | 158.085                                | 450                                   | 20.397   | 33.904                            | 77   | 32.435                       |
| J FINANSIJSKO/FINANCIJSKO<br>POSREDOVANJE  | 60.040           | 45.667                                 | 11.549                                | 1.946  | 160                               |  | 719                          |
| K POSLOVANJE NEKRETNINAMA, IZNAJM. I<br>POS. USLUGE  | 114.204          | 52.899                                 | 1.934                                 | 17.221   | 2.004                             | 38.274   | 1.883                        |
| L JAVNA UPRAVA I ODBRANA/OBRANA;<br>OBAVEZNO /OBVEZNO SOCIJALNO<br>OSIGURANJE                                    | 77.845           | 65.800                                 | 152                                   | 700  | 542                               | 1.714  | 8.937                        |
| M OBRAZOVANJE  | 8.087            | 3.769                                  | 290                                   | 240  |                                   | 1.683  | 2.105                        |
| N ZDRAVSTVENA ZAŠTITA I SOCIJALNA SKRB   | 15.201           | 8.691                                  | 71                                    | 470  | 254                               | 2.496  | 3.219                        |
| O OSTALE JAVNE DRUŠTVENE, SOCIJALNE I<br>VLASTITE USLUŽNE DJELATNOSTI  | 25.005           | 12.067                                 | 2.862                                 | 3.094  | 1.118                             | 2.687  | 3.176                        |
| <b>Poljoprivredna gazdinstva-ukupno</b>  | <b>2.555</b>     | <b>974</b>                             |                                       | <b>1.401</b>                                       |                                   |  | <b>180</b>                   |

**OSTVARENE INVESTICIJE U NOVA STALNA SREDSTVA PO NAMJENI ULAGANJA I TRHNIČKOJ STRUKTURI U 2005. GODINI  
(PRINCIP ČISTIH DJELATNOSTI)**

000 km

| Namjena ulaganja   | Ukupno         | Materijalna stalna sredstva |   |                                     | Nematerijalna stalna sredstva | Troškovi prijenosa vlasništva zemljišta |
|--|----------------|-----------------------------|---|-------------------------------------|-------------------------------|---|
|  |                | građevinski radovi          | strojevi, oprema i transportna sredstva | osnovna materijalna stalna sredstva |                               |   |
| <b>UKUPNO</b>  | <b>844.292</b> | <b>387.570</b>              | <b>415.271</b>                          | <b>3.516</b>                        | <b>36.179</b>                 | <b>1.756</b>                            |
| <b>Pravne osobe-ukupno</b>   | <b>841.737</b> | <b>386.998</b>              | <b>414.895</b>                          | <b>1.908</b>                        | <b>36.179</b>                 | <b>1.756</b>                            |
| A POLJOPRIVREDA, LOV I ŠUMARSTVO   | 5.727          | 1.598                       | 2.043                                   | 1.822                               | 263                           |   |
| B RIBARSTVO  |                |                             |   |                                     |                               |   |
| C RUDARSTVO  | 4.653          | 163                         | 4.481                                   |                                     | 10                            |   |
| D PRERADIVAČKA INDUSTRIJA  | 164.856        | 63.144                      | 96.369                                  | 60                                  | 5.137                         | 147                                     |
| E SNABDJEVANJE/OPSKRBA EL.ENERGIJOM, PLINOM/GASOM I VODOM  | 35.479         | 21.641                      | 11.544                                  |                                     | 2.293                         |   |
| F GRAĐEVINARSTVO   | 80.537         | 64.138                      | 14.380                                  |                                     | 993                           | 1.026                                   |
| G TRGOVINA: NA VELIKO I MALO; POPRAVAK MOTORNIH VOZILA, MOTOCIKLA TE PREDMETA ZA VLASTITU UPOTREBU/UPORABU I DOM./KUĆ. | 184.402        | 114.730                     | 64.617                                  |                                     | 4.902                         | 153                                     |
| H UGOSTITELJSTVO   | 30.636         | 27.433                      | 3.138                                   |                                     | 63                            | 3                                       |
| I PRIJEVOZ, SKLADIŠTENJE I VEZE  | 165.991        | 30.217                      | 124.423                                 |                                     | 11.344                        | 7                                       |
| J FINANSIJSKO/FINANCIJSKO POSREDOVANJE   | 42.841         | 20.331                      | 17.198                                  |                                     | 5.299                         | 14                                      |
| K POSLOVANJE NEKRETNINAMA, IZNAJM. I POS. USLUGE   | 34.389         | 12.807                      | 19.676                                  |                                     | 1.701                         | 205                                     |
| L JAVNA UPRAVA I ODBRANA/OBRANA; OBAVEZNO /OBVEZNO SOCIJALNO OSIGURANJE  | 37.514         | 13.414                      | 23.464                                  | 26                                  | 594                           | 14                                      |
| M OBRAZOVANJE  | 10.491         | 4.967                       | 5.449                                   |                                     | 75                            |   |
| N ZDRAVSTVENA ZAŠTITA I SOCIJALNA SKRB   | 18.972         | 2.991                       | 15.959                                  |                                     | 22                            |   |
| O OSTALE JAVNE DRUŠTVENE, SOCIJALNE I VLASTITE USLUŽNE DJELATNOSTI   | 25.249         | 9.424                       | 12.154                                  |                                     | 3.483                         | 187                                     |
| Poljoprivredna gazdinstva-ukupno   | <b>2.555</b>   | <b>572</b>                  | <b>376</b>                              | <b>1.608</b>                        |                               |   |

## INDUSTRIJA

### INDEKSI INDUSTRIJSKE PROIZVODNJE

|  | <u>2002</u><br>2001 | <u>2003</u><br>2002 | <u>2004</u><br>2003 | <u>2005</u><br>2004 | <u>2006</u><br>2005 |
|--|---------------------|---------------------|---------------------|---------------------|---------------------|
| INDUSTRIJA_UKUPNO  | 114,1               | 90,7                | 121,0               | 99,0                | 110,0               |
| <b>C RUDARSTVO</b>   |                     | <b>54,1</b>         | <b>105,5</b>        | <b>152,4</b>        | <b>94,6</b>         |
| 14 Vađenje ostalih ruda i kamena                                     |                     | 54,1                | 105,5               | 152,4               | 94,6                |
| <b>D PRERAĐIVAČKA INDUSTRIJA</b>                                     | <b>117,3</b>        | <b>83,1</b>         | <b>126,0</b>        | <b>98,0</b>         | <b>112,2</b>        |
| 15 Proizvodnja hrane i pića  | 111,0               | 79,6                | 104,0               | 100,1               | 107,0               |
| 16 Proizvodnjaduhanskih proizvoda                                    | 100,3               | 101,3               | 96,2                | 93,2                | 114,9               |
| 17 Proizvodnja tekstila  | 57,2                | 66,3                | 630,6               | 24,3                | 88,1                |
| 18 Proizvodnja odjeće: dorada i bojenje krzna                        | 115,6               | 131,3               | 123,3               | 69,5                | 15,8                |
| 19 Prerada kože, izrada galanterije, obuće                           | 167,0               | 112,2               | 109,4               | 114,0               | 95,8                |
| 20 Prerada drveta/drva, osim namještaja                              | 76,7                | 85,4                | 80,8                | 128,2               | 62,9                |
| 21 Proizvodnja celuloze, papira i proizvoda od papira                | 100,2               | 100,2               | 106,6               | 88,9                | 145,1               |
| 22 Izdavačka, štamparska/tiskarska djelatnost                        | 104,8               | 116,3               | 130,4               | 81,6                | 80,7                |
| 24 Proizvodnja kemikalija i kemijskih proizvoda                      | 188,9               | 50,9                | 237,2               | 93,4                | 134,6               |
| 25 Proizvodnja proizvoda od gume i plastike                          |                     |                     |                     | 101,7               | 94,1                |
| 26 Proizvodnja ostalih nemetalnih mineralnih proizvoda               | 118,2               | 100,8               | 127,5               | 139,7               | 90,1                |
| 27 Proizvodnja metala  | 125,7               | 90,5                | 122,2               | 130,5               | 88,1                |
| 28 Proizvodnja proizvoda od metala, osim mašina/strojeva i opreme    | 88,1                | 128,6               | 116,2               | 103,7               | 87,7                |
| 29 Proizvodnja mašina/strojeva i uređaja d.n.                        | 164,9               | 100,0               | 118,0               | 118,1               | 39,3                |
| 30 Proizvodnja kanc. Mašina/strojeva i računara aparata i opreme     |                     |                     |                     |                     | 41,3                |
| 31 Proizvodnja električnih mašina/strojeva i aparata                 |                     |                     |                     |                     | 107,1               |
| 33 Proizvodnja medicinskih preciznih i optičkih instrumenata, satova | 11,4                | 367,9               | 1.490,6             | 72,7                | 150,1               |
| 34 Proizvodnja mot. vozila, prikolica, poluprikolica                 | 91,6                | 108,4               | 116,5               | 122,0               | 92,7                |
| 36 Proizvodnja namještaja, prerađivačka industrija, d.n.             | 150,4               | 69,5                | 240,3               | 142,7               | 149,6               |
| 37 Reciklaža   | 127,4               | 119,6               | 117,6               | 96,9                | 125,3               |
| <b>SNABDIJEVANJE/OPSKRBA ELEKTRICNOM ENERGIJOM</b>                   |                     |                     |                     |                     |                     |
| <b>E GASOM/PLINOM I VODOM</b>  | <b>96,6</b>         | <b>109,3</b>        | <b>90,3</b>         | <b>104,7</b>        | <b>91,9</b>         |
| Snabdijevanje/Opskrba elekt. Energijom gasom/plinom parom i          |                     |                     |                     |                     |                     |
| 40 toplom vodom  | 98,9                | 136,0               | 85,2                | 111,3               | 101,2               |
| 41 Skupljanje, prečišćavanje i distribucija vode                     | 98,9                | 102,1               | 92,1                | 102,5               | 88,5                |

Indeksi industrijske proizvodnje Kantona Sarajevo po mjesecima 2006

| OPIS   | Izveštajni mjesec |              |              |              |              |         | Izveštajni period |            |           |          |           |
|--|-------------------|--------------|--------------|--------------|--------------|---------|-------------------|------------|-----------|----------|-----------|
|  | I-2006            | II-2006      | III-2006     | IV-2006      | V-2006       | VI-2006 | I-II 2006         | I-III 2006 | I-IV 2006 | I-V 2006 | I-VI 2006 |
|  | I-2005            | II-2005      | III-2005     | IV-2005      | V-2005       | VI-2005 | I-II 2005         | I-III 2005 | I-IV 2005 | I-V 2005 | I-VI 2005 |
| UKUPNO   | 102,3             | 4,0          | 94,3         | 114,3        | 110,7        | 117,1   | 98,1              | 98,5       | 103,7     | 105,4    | 105,2     |
| <b>C RUDARSTVO</b>   | <b>61,7</b>       | <b>783,5</b> | <b>32,0</b>  | <b>100,2</b> | <b>144,7</b> | 96,3    | 105,9             | 63,8       | 90,8      | 114,9    | 100,7     |
| Vađenje ostalih ruda i kamena  | 61,7              | 783,5        | 32,0         | 100,2        | 144,7        | 96,3    | 105,9             | 63,8       | 90,8      | 114,9    | 100,7     |
| <b>D PRERADIVAČKA INDUSTRIJA</b>   | <b>106,0</b>      | <b>92,2</b>  | <b>93,4</b>  | <b>117,5</b> | <b>112,2</b> | 122,3   | 98,9              | 99,1       | 105,3     | 107,0    | 106,6     |
| Proizvodnja hrane i pića   | 94,5              | 101,0        | 103,1        | 120,2        | 119,9        | 103,2   | 97,7              | 102,0      | 110,4     | 112,8    | 106,0     |
| Proizvodnjaduhanskih proizvoda   | 129,9             | 115,1        | 110,6        | 111,3        | 113,4        | 114,4   | 123,5             | 118,8      | 116,9     | 116,1    | 116,9     |
| Proizvodnja tekstila   | 38,6              | 68,6         | 26,2         | 80,3         | 50,2         | 102,2   | 48,3              | 42,2       | 52,1      | 51,7     | 57,8      |
| Proizvodnja odjeće: dorada i bojenje krzna                               | 31,4              |              |              |              |              |         | 18,8              | 14,2       | 11,2      | 8,3      | 7,3       |
| Prerada kože, izrada galanterije, obuće                                  | 89,3              | 83,3         | 107,9        | 90,9         | 71,9         | 103,6   | 86,2              | 94,8       | 93,8      | 89,4     | 91,2      |
| Prerada drveta/drva, osim namještaja                                     | 95,5              | 88,7         | 50,0         | 91,7         | 49,4         | 80,6    | 92,3              | 76,7       | 80,9      | 71,4     | 62,8      |
| Proizvodnja celuloze, papira i proizvoda od papira                       | 206,5             | 74,3         | 212,7        | 393,3        | 257,2        | 136,2   | 150,4             | 222,4      | 255,7     | 256,0    | 255,0     |
| Izdavačka, štamparska/tiskarska djelatnost                               | 138,4             | 60,2         | 46,7         | 88,4         | 76,9         | 77,7    | 85,6              | 87,2       | 87,5      | 85,1     | 83,5      |
| Proizvodnja kemikalija i kemijskih proizvoda                             | 107,0             | 71,4         | 66,3         | 120,5        | 118,7        | 192,0   | 85,6              | 78,1       | 90,7      | 97,9     | 111,2     |
| Proizvodnja proizvoda od gume i plastike                                 | 39,6              | 108,3        | 57,2         | 160,1        | 90,6         | 96,2    | 60,9              | 59,5       | 80,8      | 83,6     | 81,5      |
| Proizvodnja ostalih nemetalnih mineralnih proizvoda                      | 198,8             | 52,2         | 271,3        | 91,7         | 113,0        | 113,1   | 88,7              | 168,1      | 124,6     | 120,4    | 114,1     |
| Proizvodnja metala   | 67,6              | 90,7         | 85,5         | 152,8        | 96,2         | 93,3    | 77,1              | 78,9       | 97,2      | 96,9     | 88,3      |
| Proizvodnja proizvoda od metala, osim mašina/strojeva i opreme           | 56,4              | 35,0         | 90,6         | 48,1         | 34,3         | 70,2    | 47,7              | 63,7       | 58,8      | 51,6     | 57,2      |
| Proizvodnja mašina/strojeva i uređaja d.n.                               | 100,0             | 399,9        | 200,0        |              | 83,3         | 62,2    | 250,0             | 216,7      | 92,9      | 90,0     | 89,3      |
| Proizvodnja kanc. Mašina/strojeva i računara aparata i opreme            | 8,1               | 18,0         | 147,0        | 81,7         | 174,7        | 32,5    | 13,7              | 55,3       | 62,2      | 74,6     | 56,3      |
| Proizvodnja električnih mašina/strojeva i aparata                        | 134,2             | 131,8        | 163,6        | 106,3        | 78,6         | 131,5   | 132,8             | 144,8      | 134,5     | 117,2    | 119,0     |
| Proizvodnja medicinskih preciznih i optičkih instrumenata, satova        | 61,3              | 71,1         | 31,2         | 64,5         | 158,2        | 161,9   | 67,3              | 49,0       | 53,5      | 68,2     | 88,4      |
| Proizvodnja mot.vozila, prikolica, poluprikolica                         | 110,7             | 73,6         | 121,7        | 80,6         | 82,3         | 120,7   | 87,6              | 103,0      | 96,0      | 93,0     | 101,3     |
| Proizvodnja namještaja, prerađivačka industrija, d.n.                    | 106,5             | 143,6        | 129,0        | 206,2        | 147,8        | 125,2   | 124,0             | 125,9      | 147,4     | 147,5    | 128,0     |
| Reciklaža  | 103,7             | 125,3        | 148,8        | 112,1        | 172,4        | 144,9   | 114,2             | 126,3      | 122,1     | 136,0    | 136,3     |
| <b>SNABDIJEVANJE/OPSKRBA ELEKTRIČNOM ENERGIJOM</b>                       |                   |              |              |              |              |         |                   |            |           |          |           |
| <b>E GASOM/PLINOM I VODOM</b>  | <b>83,7</b>       | <b>104,3</b> | <b>102,2</b> | <b>87,4</b>  | <b>88,5</b>  | 74,4    | 93,5              | 95,8       | 94,0      | 3,2      | 94,4      |
| Snabdijevanje/Opskrba elekt. Energijom gasom/plinom parom i toplom vodom | 102,1             | 92,3         | 104,8        | 96,6         | 108,7        | 30,9    | 97,4              | 99,5       | 99,1      | 99,5     | 101,4     |
| Skupljanje, prečišćavanje i distribucija vode                            | 68,8              | 114,7        | 100,5        | 84,8         | 86,5         | 90,0    | 90,3              | 93,0       | 90,8      | 89,9     | 91,3      |

Indeksi industrijske proizvodnje Kantona Sarajevo po mjesecima 2006

| OPIS   | Izveštajni mjesec |              |              |              |              |              | Izveštajni period |              |              |              |              |              |
|--|-------------------|--------------|--------------|--------------|--------------|--------------|-------------------|--------------|--------------|--------------|--------------|--------------|
|  | VII-2006          | VIII-2006    | IX-2006      | X-2006       | XI-2006      | XII-2006     | I-VII 2006        | I-VIII 2006  | I-IX 2006    | I-X 2006     | I-XI 2006    | I-XII 2006   |
|  | VII-2005          | VIII-2005    | IX-2005      | X-2005       | XI-2005      | XII-2005     | I-VII 2005        | I-VIII 2005  | I-IX 2005    | I-X 2005     | I-XI 2005    | I-XII 2005   |
| <b>UKUPNO</b>  | <b>103,1</b>      | <b>131,4</b> | <b>99,4</b>  | <b>121,4</b> | <b>119,4</b> | <b>129,5</b> | <b>104,9</b>      | <b>106,2</b> | <b>105,4</b> | <b>106,8</b> | <b>107,9</b> | <b>110,0</b> |
| <b>C RUDARSTVO</b>   | <b>80,7</b>       | <b>90,0</b>  | <b>100,1</b> | <b>120,9</b> | <b>88,3</b>  | <b>73,2</b>  | <b>96,5</b>       | <b>92,9</b>  | <b>94,2</b>  | <b>98,2</b>  | <b>97,0</b>  | <b>94,6</b>  |
| Vađenje ostalih ruda i kamena  | 80,7              | 90,0         | 100,1        | 120,9        | 88,3         | 73,2         | 96,5              | 92,9         | 94,2         | 98,2         | 97,0         | 94,6         |
| <b>D PRERAĐIVAČKA INDUSTRIJA</b>   | <b>103,4</b>      | <b>139,1</b> | <b>99,8</b>  | <b>124,5</b> | <b>120,0</b> | <b>143,0</b> | <b>106,1</b>      | <b>107,6</b> | <b>106,6</b> | <b>108,2</b> | <b>109,2</b> | <b>112,2</b> |
| Proizvodnja hrane i pića   | 106,8             | 148,8        | 79,1         | 128,1        | 117,3        | 123,7        | 106,1             | 106,7        | 103,0        | 104,7        | 105,6        | 107,0        |
| Proizvodnjaduhanskih proizvoda   | 108,3             | 166,0        | 98,3         | 103,8        | 120,3        | 105,6        | 115,4             | 119,2        | 116,6        | 115,3        | 115,7        | 114,9        |
| Proizvodnja tekstila   | 117,7             | 117,9        | 216,2        | 124,3        | 255,5        | 84,0         | 64,4              | 72,0         | 79,8         | 82,4         | 88,3         | 88,1         |
| Proizvodnja odjeće: dorada i bojenje krzna                               |                   | 7,6          | 111,7        | 18,4         |              | 30,8         | 7,0               | 6,9          | 14,8         | 15,1         | 14,4         | 15,8         |
| Prerada kože, izrada galanterije, obuće                                  | 100,0             | 43,5         | 114,8        | 96,8         | 113,3        | 103,3        | 92,3              | 90,5         | 92,9         | 93,3         | 95,1         | 95,8         |
| Prerada drveta/drva, osim namještaja                                     | 34,3              | 63,2         | 77,7         | 56,5         | 126,7        | 72,2         | 57,5              | 53,8         | 56,3         | 56,3         | 61,9         | 62,9         |
| Proizvodnja celuloze, papira i proizvoda od papira                       | 115,3             | 98,0         | 157,3        | 142,5        | 119,6        | 21,7         | 204,1             | 207,4        | 202,5        | 197,5        | 191,3        | 145,1        |
| Izdavačka, štamparska/tiskarska djelatnost                               | 71,7              | 81,4         | 90,2         | 79,7         | 84,2         | 73,6         | 81,7              | 80,1         | 81,3         | 81,1         | 81,4         | 80,7         |
| Proizvodnja kemikalija i kemijskih proizvoda                             | 102,6             | 147,2        | 145,7        | 191,8        | 124,2        | 236,9        | 109,8             | 113,2        | 116,6        | 122,9        | 123,1        | 134,6        |
| Proizvodnja proizvoda od gume i plastike                                 | 154,3             | 95,8         | 46,5         | 150,4        | 146,7        | 112,4        | 90,3              | 92,1         | 82,0         | 87,7         | 91,6         | 94,1         |
| Proizvodnja ostalih nemetalnih mineralnih proizvoda                      | 94,4              | 122,1        | 127,1        | 42,5         | 89,5         | 74,0         | 110,0             | 104,5        | 107,3        | 92,1         | 91,9         | 90,1         |
| Proizvodnja metala   | 70,0              | 93,0         | 88,2         | 84,0         | 154,1        | 116,6        | 84,1              | 82,5         | 82,9         | 83,0         | 86,7         | 88,1         |
| Proizvodnja proizvoda od metala, osim mašina/strojeva i opreme           | 157,4             | 178,1        | 71,5         | 104,0        | 72,9         | 87,3         | 77,6              | 92,5         | 87,9         | 90,5         | 87,8         | 87,7         |
| Proizvodnja mašina/strojeva i uređaja d.n.                               | 20,0              | 17,8         | 44,4         | 12,5         | 40,0         | 25,0         | 71,1              | 60,4         | 57,9         | 52,3         | 50,7         | 39,3         |
| Proizvodnja kanc. Mašina/strojeva i računara aparata i opreme            | 58,1              | 40,3         | 42,3         | 73,0         | 57,3         | 60,6         | 56,5              | 35,1         | 35,7         | 37,6         | 39,1         | 41,3         |
| Proizvodnja električnih mašina/strojeva i aparata                        | 93,7              | 88,9         | 84,5         | 159,6        | 87,3         | 95,0         | 115,5             | 108,4        | 105,7        | 111,2        | 108,5        | 107,1        |
| Proizvodnja medicinskih preciznih i optičkih instrumenata, satova        | 273,1             | 140,1        | 99,1         | 196,2        | 266,4        | 332,2        | 100,3             | 107,7        | 106,1        | 117,8        | 133,9        | 150,1        |
| Proizvodnja mot.vozila, prikolica, poluprikolica                         | 127,0             | 56,0         | 63,5         | 51,5         | 86,9         | 123,4        | 104,2             | 99,3         | 93,7         | 87,7         | 87,6         | 92,7         |
| Proizvodnja namještaja, prerađivačka industrija, d.n.                    | 107,8             | 151,4        | 172,3        | 201,1        | 187,1        | 206,7        | 125,3             | 128,9        | 133,8        | 139,7        | 144,0        | 149,6        |
| Reciklaža  | 118,6             | 126,8        | 103,3        | 138,2        | 97,9         | 112,3        | 133,2             | 133,2        | 129,4        | 130,3        | 126,8        | 125,3        |
| <b>E GASOM/PLINOM I VODOM</b>  | <b>103,5</b>      | <b>68,2</b>  | <b>94,1</b>  | <b>95,0</b>  | <b>119,0</b> | <b>64,9</b>  | <b>95,4</b>       | <b>94,8</b>  | <b>94,7</b>  | <b>94,7</b>  | <b>96,9</b>  | <b>91,9</b>  |
| Snabdijevanje/Opskrba elekt. Energijom gasom/plinom parom i toplom vodom | 226,7             | 4,1          | 83,1         | 88,1         | 196,8        | 76,2         | 103,7             | 102,0        | 101,5        | 100,3        | 109,1        | 101,2        |
| Skupljanje, prečišćavanje i distribucija vode                            | 97,9              | 91,1         | 94,9         | 97,0         | 94,0         | 57,3         | 92,2              | 92,2         | 92,6         | 93,0         | 93,1         | 88,5         |



## POLJOPRIVREDA

## OSTVARENI PRINOSI USJEVA I VOĆA

| Usjevi             | 2004                               |              |       | 2005                               |              |       | 2006                               |              |       |
|--------------------|------------------------------------|--------------|-------|------------------------------------|--------------|-------|------------------------------------|--------------|-------|
|                    | Požnjeve<br>na<br>površina<br>u ha | Prinos, tona |       | Požnjeve<br>na<br>površina<br>u ha | Prinos, tona |       | Požnjeve<br>na<br>površina<br>u ha | Prinos, tona |       |
|                    |                                    | ukupno       | po ha |                                    | ukupno       | po ha |                                    | ukupno       | po ha |
| Pšenica            | 98                                 | 249          | 2,5   | 113                                | 337          | 3,0   | 83                                 | 241          | 2,9   |
| Raž                | 26                                 | 49           | 1,9   | 52                                 | 115          | 2,2   | 31                                 | 70           | 2,3   |
| Ječam              | 107                                | 231          | 2,2   | 82                                 | 199          | 2,4   | 98                                 | 230          | 2,3   |
| Zob                | 51                                 | 101          | 2,0   | 59                                 | 145          | 2,5   | 64                                 | 141          | 2,2   |
| Kukuruz-zrno       | 230                                | 735          | 3,2   | 233                                | 797          | 3,4   | 218                                | 728          | 3,3   |
| Krompir/Krumpir    | 1.058                              | 11.135       | 10,5  | 1.117                              | 10.628       | 9,5   | 1.140                              | 10.748       | 9,4   |
| Mrkva              | 73                                 | 889          | 12,2  | 91                                 | 1.036        | 11,4  | 102                                | 1.081        | 10,6  |
| Crni luk           | 340                                | 2.564        | 7,5   | 360                                | 2.655        | 7,4   | 360                                | 2.721        | 7,6   |
| Bijeli luk/Češnjak | 68                                 | 355          | 5,2   | 69                                 | 366          | 5,3   | 64                                 | 346          | 5,4   |
| Grah-zrno          | 175                                | 347          | 2,0   | 180                                | 456          | 2,5   | 177                                | 463          | 2,6   |
| Grašak-zrno        | 47                                 | 56           | 1,2   | 49                                 | 83           | 1,7   | 52                                 | 96           | 1,8   |
| Kupus i kelj       | 279                                | 3.496        | 12,5  | 300                                | 3.554        | 11,8  | 299                                | 3.392        | 11,3  |
| Paradajz/Rajčica   | 110                                | 917          | 8,3   | 105                                | 807          | 7,7   | 109                                | 808          | 7,4   |
| Paprika zelena     | 47                                 | 365          | 7,8   | 46                                 | 324          | 7,0   | 53                                 | 383          | 7,2   |
| Krastavac          | 62                                 | 594          | 9,6   | 62                                 | 516          | 8,3   | 66                                 | 526          | 8,0   |
| Djetelina-sijeno   | 224                                | 881          | 3,9   | 247                                | 1.040        | 4,2   | 253                                | 975          | 3,9   |
| Lucerka/Lucerna    | 358                                | 1.783        | 5,0   | 321                                | 1.779        | 5,5   | 319                                | 1.707        | 5,4   |
| Kukuruz za krmu    | 298                                | 9.871        | 33,1  | 314                                | 11.559       | 36,8  | 296                                | 11.287       | 38,1  |
| Stočna repa        | 156                                | 2.697        | 17,3  | 154                                | 2.457        | 16,0  | 162                                | 2.375        | 14,7  |
| Trava-djet.smjesa  | 343                                | 1.468        | 4,3   | 327                                | 1.427        | 4,4   | 346                                | 1.419        | 4,1   |

| Voće    | 2004                      |                |                 | 2005                      |                |                 | 2006                      |                |                 |
|---------|---------------------------|----------------|-----------------|---------------------------|----------------|-----------------|---------------------------|----------------|-----------------|
|         | Broj<br>rodnih<br>stabala | Prinos         |                 | Broj<br>rodnih<br>stabala | Prinos         |                 | Broj<br>rodnih<br>stabala | Prinos         |                 |
|         |                           | ukupno<br>tona | kg po<br>stablu |                           | ukupno<br>tona | kg po<br>stablu |                           | ukupno<br>tona | kg po<br>stablu |
| Trešnje | 36.890                    | 369            | 10,0            | 39.500                    | 397            | 10,1            | 42.240                    | 464            | 11,0            |
| Višnje  | 34.773                    | 296            | 8,5             | 36.515                    | 338            | 9,3             | 37.860                    | 390            | 10,3            |
| Kajsije | 995                       | 6              | 6,0             | 1.035                     | 7              | 6,8             | 1.945                     | 12             | 6,2             |
| Jabuke  | 179.260                   | 2.074          | 11,6            | 184.860                   | 2.215          | 12,0            | 214.847                   | 3.848          | 17,9            |
| Kruške  | 136.120                   | 1.195          | 8,8             | 145.980                   | 1.432          | 9,8             | 164.321                   | 1.704          | 10,4            |
| Dunje   | 17.455                    | 104            | 6,0             | 17.775                    | 110            | 6,2             | 18.355                    | 103            | 5,6             |
| Šljive  | 289.659                   | 1.606          | 5,5             | 288.139                   | 1.186          | 4,1             | 310.689                   | 1.436          | 4,6             |
| Breskve | 435                       | 2              | 4,6             | 465                       | 2              | 4,3             | 495                       | 2              | 4,0             |
| Orasi   | 18.026                    | 127            | 7,0             | 17.918                    | 139            | 7,8             | 18.456                    | 183            | 9,9             |

**BROJNO STANJE STOKE I STOČNA PROIZVODNJA**

|  | 2002   | 2003   | 2004   | 2005   | 2006   |
|--|--------|--------|--------|--------|--------|
| <b>Brojno stanje stoke na kraju godine</b> |        |        |        |        |        |
| <b>Goveda</b>                              | 10.358 | 8.413  | 8.716  | 8.795  | 9.172  |
| Krave i steone junice                      | 7.532  | 6.645  | 6.960  | 7.049  | 7.204  |
| <b>Ovce</b>                                | 19.277 | 24.879 | 28.564 | 31.801 | 36.175 |
| Ovce za priplod                            | 12.253 | 16.157 | 18.837 | 21.141 | 24.698 |
| <b>Svinje</b>                              | 597    | 479    | 543    | 549    | 467    |
| Krmače i suprasne nazimice                 | 182    | 147    | 166    | 161    | 173    |
| <b>Konji</b>                               | 489    | 506    | 428    | 404    | 362    |
| Kobile i ždrebne omice                     | 192    | 141    | 123    | 125    | 151    |
| <b>Perad (u hilj./tis. grla)</b>           | 92     | 140    | 144    | 152    | 309    |
| Koke nesilice (u hilj./tis.grla)           | 58     | 66     | 64     | 57     | 59     |
| <b>Koze</b>                                | 1.942  | 1.579  | 1.912  | 1.843  | 1.904  |
| <b>Kunići</b>                              | 955    | 502    | 511    | 505    | 475    |
| <b>Košnice pčela</b>                       | 9.444  | 8.702  | 9.561  | 9.578  | 10.143 |

**Proizvodnja mlijeka, vune, jaja i meda**

|                                     |        |        |        |        |        |
|-------------------------------------|--------|--------|--------|--------|--------|
| Kravlje mlijeko (hilj./tis. Litara) | 16.801 | 14.198 | 16.384 | 16.756 | 18.293 |
| Po muženoj kravi (litara)           | 2.544  | 2.437  | 2.610  | 2.675  | 2.805  |
| Ovčije mlijeko (hilj./tis. Litara)  | 236    | 257    | 379    | 370    | 399    |
| Po muženoj ovci (litara)            | 31     | 26     | 28     | 32     | 32     |
| Kozije mlijeko (hilj./tis. Litara)  | 205    | 157    | 175    | 189    | 191    |
| Po muženoj kozi (litara)            | 150    | 165    | 161    | 166    | 165    |
| Vuna (tona)                         | 28     | 31     | 37     | 40     | 46     |
| Po ovci (kilograma)                 | 1,7    | 1,5    | 1,5    | 1,6    | 1,6    |
| Jaja (hilj./tis. Komada)            | 10.040 | 15.170 | 10.709 | 10.704 | 10.444 |
| Po kokoši                           | 172    | 185    | 176    | 176    | 178    |
| Med (tona)                          | 72     | 73     | 86     | 84     | 99     |
| Po košnici (kilograma)              | 7,6    | 9,0    | 9,0    | 8,7    | 9,7    |

# ŠUMARSTVO

## PROIZVODNJA I PRODAJA ŠUMSKIH SORTIMENATA

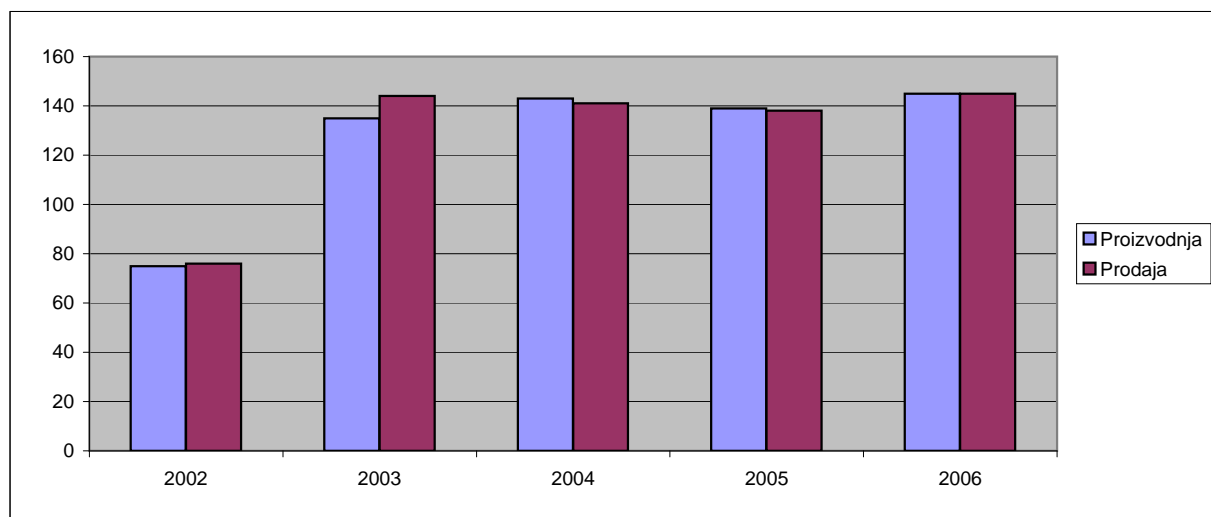
u hilj./tis. m<sup>3</sup>

|  | Proizvodnja |            |            |            |            | Prodaja   |            |            |            |            |
|--|-------------|------------|------------|------------|------------|-----------|------------|------------|------------|------------|
|  | 2002        | 2003       | 2004       | 2005       | 2006       | 2002      | 2003       | 2004       | 2005       | 2006       |
| <b>UKUPNO</b>                            | <b>75</b>   | <b>135</b> | <b>143</b> | <b>139</b> | <b>145</b> | <b>76</b> | <b>143</b> | <b>142</b> | <b>137</b> | <b>145</b> |
| Trupci četinarara/četinjača              | 34          | 67         | 76         | 67         | 65         | 31        | 67         | 75         | 65         | 66         |
| Jamsko drvo četinarara/četinjača         | 5           | 11         | 13         | 13         | 14         | 4         | 9          | 10         | 9          | 8          |
| Ostalo dugo drvo četinarara/četinjača    | 1           | 3          | 2          |            |            | 2         | 5          | 5          |            |            |
| Prostorno drvo četinarara/četinjača      |             | 1          | 1          | 5          | 5          | 3         | 10         | 6          | 10         | 11         |
| Trupci liščara/listača                   | 21          | 16         | 12         | 10         | 17         | 7         | 16         | 15         | 12         | 17         |
| Jamsko drvo liščara/listača              | 2           |            |            |            |            |           |            |            |            |            |
| Ostalo dugo drvo liščara/listača         |             | 1          |            |            |            |           |            | 1          |            |            |
| Prostorno drvo liščara/listača           |             | 3          | 4          | 1          |            |           | 1          |            |            |            |
| Ogrjevno drvo četinarara/četinjača       |             |            |            |            |            |           | 1          |            |            |            |
| Ogrjevno drvo liščara/listača            | 12          | 33         | 35         | 43         | 44         | 29        | 34         | 30         | 41         | 43         |
| Ostalo grubo obrađeno drvo <sup>1)</sup> |             |            |            |            |            |           |            |            |            |            |

<sup>1)</sup> Uključuje sitno tehničko drvo, cijepane drvene motke i kolje

### Proizvodnja i prodaja šumskih sortimenata

u hilj./tis. m<sup>3</sup>



**SAOBRAĆAJ / PROMET****PRIJEVOZ PUTNIKA I ROBE**

|  | 2002    | 2003    | 2004    | 2005    | 2006    |
|--|---------|---------|---------|---------|---------|
| <b>CESTOVNI PRIJEVOZ ROBE</b>          |         |         |         |         |         |
| Pređeni kilometri vozila, u hilj./tis. | 2.382   | 1.391   | 3.299   | 3.518   | 3.392   |
| Prevezeno tona robe, u hilj./tis.      | 95      | 78      | 76      | 139     | 92      |
| Tonski kilometri, u hilj./tis.         | 24.158  | 16.402  | 27.068  | 31.227  | 29.850  |
| <b>CESTOVNI PRIJEVOZ PUTNIKA</b>       |         |         |         |         |         |
| Pređeni kilometri vozila, u hilj./tis. | 441     | 347     | 512     | 603     | 1.407   |
| Prevezeni putnici, u hilj./tis.        | 55      | 38      | 16      | 12      | 21      |
| Putnički kilometri, u hilj./tis.       | 3.939   | 3.058   | 2.647   | 2.875   | 17.372  |
| <b>GRADSKO - PRIGRADSKI PRIJEVOZ</b>   |         |         |         |         |         |
| Pređeni kilometri ukupno, u hilj./tis. | 24.870  | 25.710  | 26.618  | 28.084  | 27.487  |
| Tramvaji                               | 3.173   | 3.118   | 3.068   | 2.896   | 2.900   |
| Autobusi                               | 19.487  | 20.515  | 21.283  | 22.934  | 22.340  |
| Trolejbusi                             | 2.210   | 2.077   | 2.267   | 2.254   | 2.247   |
| Prevezeni putnici, u hilj./tis.        | 178.561 | 179.149 | 179.394 | 177.755 | 165.985 |
| Tramvaji                               | 82.054  | 82.279  | 80.690  | 79.295  | 73.646  |
| Autobusi                               | 69.414  | 70.135  | 72.186  | 71.773  | 67.064  |
| Trolejbusi                             | 27.093  | 26.735  | 26.518  | 26.687  | 25.275  |

**UNUTRAŠNJA/UNUTARNJA TRGOVINA****ZAPOSLENI, PRODAVNICE/PRODAVAONICE, PROMET I ZALIHE U DISTRIBUTIVNOJ TRGOVINI  
PREMA PRETEŽNOJ DJELATNOSTI**

|  | 2006             |
|--|------------------|
| <b>Prodavnice/Prodavaonice i servisi</b>   | <b>1.493</b>     |
| <b>Zaposleni</b>   | <b>13.821</b>    |
| <b>Zalihe, 31.12., 000 KM</b>  | <b>519.242</b>   |
| <b>Promet sa PDV-om</b>  | <b>4.522.658</b> |
| 50 Trgovina motornim vozilima i motociklima: održavanje i popravak motornih vozila i motocikala; trgovina na malo motornim gorivima i mazivima | 559.618          |
| 51.1 Posredovanje u trgovini na veliko   | 199.130          |
| 51.2 - 51.7 Trgovina na veliko   | 2.481.160        |
| 52.1-6 Trgovina na malo, osim trgovine motornim vozilima i motociklima; popravak predm.za osobnu upotrebu i doma.                              | 590.977          |
| 52.7 Popravak predmeta za vlastitu upotrebu  | 32.114           |
| Ostale djelatnosti   | 659.659          |

## IZVJEŠTAJ O TRGOVINI NA MALO U KANTONU SARAJEVO ZA 2006.GODINU

| OPĆINA                                | NAZIV                                 | JANUAR                        | FEBRUAR    | MART       | APRIL      | MAJ        | JUNI       | JULI       | AVGUST     | SEPTEMBAR  | OKTOBAR    | NOVEMBAR   | DECEMBAR   | UKUPNO      |  |
|---------------------------------------|---------------------------------------|-------------------------------|------------|------------|------------|------------|------------|------------|------------|------------|------------|------------|------------|-------------|--|
| <i>Centar</i>                         | BROJ ZAPOSLENIH-UKUPNO                | 1.853                         | 1.849      | 1.841      | 1.789      | 1.874      | 1.863      | 1.855      | 1.892      | 1.884      | 1.886      | 1.875      | 1.873      |             |  |
|                                       | Broj zaposlenih u trg.na malo         | 1.608                         | 1.574      | 1.564      | 1.514      | 1.556      | 1.545      | 1.536      | 1.571      | 1.566      | 1.575      | 1.584      | 1.588      |             |  |
|                                       | Broj zaposlenih u ost. djel.          | 245                           | 275        | 277        | 275        | 318        | 318        | 319        | 321        | 318        | 311        | 291        | 285        |             |  |
|                                       | BROJ FIRMI                            | 100                           | 102        | 101        | 102        | 101        | 100        | 98         | 98         | 98         | 98         | 98         | 98         |             |  |
|                                       | PROMET-UKUPNO,u KM (s PDV-om)         | 15.983.683                    | 15.742.207 | 17.452.804 | 17.243.585 | 19.748.543 | 18.683.308 | 18.661.953 | 18.708.680 | 20.889.847 | 19.963.795 | 20.462.382 | 22.990.475 | 226.531.262 |  |
|                                       | Promet u trgovini na malo (s PDV-om)  | 13.493.260                    | 13.664.745 | 14.808.562 | 15.281.080 | 17.191.605 | 16.436.357 | 15.905.667 | 16.182.943 | 18.244.637 | 17.634.843 | 17.250.341 | 19.676.311 | 195.770.351 |  |
|                                       | Promet u ost. djel. (s PDV-om)        | 2.490.423                     | 2.077.462  | 2.644.242  | 1.962.505  | 2.556.938  | 2.246.951  | 2.756.286  | 2.525.737  | 2.645.210  | 2.328.952  | 3.212.041  | 3.314.164  | 30.760.911  |  |
|                                       | UKUPAN IZNOS PDV-a,u KM               | 2.306.968                     | 2.216.444  | 2.341.374  | 2.434.882  | 2.695.063  | 2.601.771  | 2.596.516  | 2.597.531  | 2.952.272  | 2.845.993  | 2.886.111  | 3.236.191  | 31.711.116  |  |
|                                       | Iznos PDV-a za promet od trg. na malo | 1.944.848                     | 1.971.043  | 2.135.583  | 2.222.568  | 2.409.964  | 2.381.197  | 2.311.650  | 2.352.313  | 2.647.540  | 2.564.531  | 2.494.362  | 2.831.634  | 28.267.233  |  |
|                                       | Iznos PDV-a za promet od ost. djel.   | 362.120                       | 245.401    | 205.791    | 212.314    | 285.099    | 220.574    | 284.866    | 245.218    | 304.732    | 281.462    | 391.749    | 404.557    | 3.443.883   |  |
|                                       | ZALIHU U TRGOVINI NA MALO             | 53.407.783                    | 46.915.322 | 53.575.166 | 52.641.891 | 56.229.483 | 54.608.029 | 47.467.923 | 48.212.950 | 57.822.829 | 60.862.806 | 61.968.562 | 56.646.279 |             |  |
|                                       | <i>Novi Grad</i>                      | BROJ ZAPOSLENIH-UKUPNO        | 2.821      | 2.804      | 2.694      | 2.789      | 2.829      | 2.938      | 2.964      | 3.076      | 3.101      | 3.143      | 3.218      | 3.233       |  |
|                                       |                                       | Broj zaposlenih u trg.na malo | 2.707      | 2.691      | 2.580      | 2.680      | 2.719      | 2.811      | 2.832      | 2.949      | 2.969      | 3.015      | 3.090      | 3.099       |  |
| Broj zaposlenih u ost. djel.          |                                       | 114                           | 113        | 114        | 109        | 110        | 127        | 132        | 127        | 132        | 128        | 128        | 134        |             |  |
| BROJ FIRMI                            |                                       | 77                            | 77         | 76         | 78         | 78         | 79         | 80         | 80         | 81         | 80         | 80         | 77         |             |  |
| PROMET-UKUPNO,u KM (s PDV-om)         |                                       | 40.070.283                    | 40.583.723 | 45.475.252 | 51.521.835 | 50.463.205 | 55.414.033 | 58.828.650 | 61.979.520 | 57.567.656 | 58.787.549 | 57.003.791 | 73.775.969 | 651.471.466 |  |
| Promet u trgovini na malo (s PDV-om)  |                                       | 37.773.911                    | 36.016.716 | 41.356.400 | 46.392.434 | 44.282.491 | 49.088.646 | 54.022.739 | 56.404.367 | 50.748.250 | 52.600.029 | 50.243.989 | 65.408.093 | 584.338.065 |  |
| Promet u ost. djel. (s PDV-om)        |                                       | 2.296.372                     | 4.567.007  | 4.118.852  | 5.129.401  | 6.180.714  | 6.325.387  | 4.805.911  | 5.575.153  | 6.819.406  | 6.187.520  | 6.759.802  | 8.367.876  | 67.133.401  |  |
| UKUPAN IZNOS PDV-a,u KM               |                                       | 5.858.640                     | 5.961.584  | 6.480.699  | 7.368.882  | 7.470.326  | 7.994.019  | 8.611.738  | 8.972.283  | 8.340.609  | 8.467.295  | 8.227.303  | 10.626.707 | 94.380.085  |  |
| Iznos PDV-a za promet od trg. na malo |                                       | 5.496.774                     | 5.259.649  | 6.021.611  | 6.708.401  | 6.455.923  | 7.083.927  | 7.869.560  | 8.263.114  | 7.423.952  | 7.601.545  | 7.273.143  | 9.486.237  | 84.943.836  |  |
| Iznos PDV-a za promet od ost. djel.   |                                       | 361.866                       | 701.935    | 459.088    | 660.481    | 1.014.403  | 910.092    | 742.178    | 709.169    | 916.657    | 865.750    | 954.160    | 1.140.470  | 9.436.249   |  |
| ZALIHU U TRGOVINI NA MALO             |                                       | 44.296.293                    | 47.782.680 | 58.139.782 | 50.839.162 | 47.827.617 | 52.493.046 | 57.072.085 | 55.359.444 | 72.860.025 | 58.007.198 | 62.283.707 | 60.484.588 |             |  |
| <i>Novo Sarajevo</i>                  |                                       | BROJ ZAPOSLENIH-UKUPNO        | 1.820      | 1.821      | 1.772      | 1.957      | 1.957      | 1.976      | 2.058      | 2.079      | 2.084      | 2.066      | 2.028      | 2.013       |  |
|                                       |                                       | Broj zaposlenih u trg.na malo | 1.714      | 1.715      | 1.700      | 1.883      | 1.885      | 1.891      | 1.972      | 1.979      | 1.978      | 1.961      | 1.940      | 1.921       |  |
|                                       | Broj zaposlenih u ost. djel.          | 106                           | 106        | 72         | 74         | 72         | 85         | 86         | 100        | 106        | 105        | 88         | 92         |             |  |
|                                       | BROJ FIRMI                            | 102                           | 101        | 100        | 98         | 96         | 97         | 98         | 97         | 98         | 98         | 97         | 94         |             |  |
|                                       | PROMET-UKUPNO,u KM (s PDV-om)         | 33.282.749                    | 33.197.658 | 39.171.670 | 40.857.368 | 41.709.883 | 41.866.678 | 50.349.052 | 48.513.383 | 46.701.809 | 46.937.479 | 43.277.203 | 50.498.236 | 516.363.168 |  |
|                                       | Promet u trgovini na malo (s PDV-om)  | 29.883.449                    | 29.696.284 | 35.730.508 | 37.642.173 | 38.370.448 | 38.772.522 | 47.143.242 | 45.121.417 | 43.258.066 | 43.467.929 | 39.829.641 | 47.463.699 | 476.379.378 |  |
|                                       | Promet u ost. djel. (s PDV-om)        | 3.399.300                     | 3.501.374  | 3.441.162  | 3.215.195  | 3.339.435  | 3.094.156  | 3.205.810  | 3.391.966  | 3.443.743  | 3.469.550  | 3.447.562  | 3.034.537  | 39.983.790  |  |
|                                       | UKUPAN IZNOS PDV-a,u KM               | 4.813.857                     | 4.650.833  | 5.502.571  | 5.866.171  | 6.100.554  | 6.123.836  | 7.368.364  | 7.045.524  | 6.783.720  | 6.828.819  | 6.284.745  | 7.326.665  | 74.695.659  |  |
|                                       | Iznos PDV-a za promet od trg. na malo | 4.320.544                     | 4.293.649  | 5.139.082  | 5.402.990  | 5.633.487  | 5.686.783  | 6.907.713  | 6.556.219  | 6.286.900  | 6.317.266  | 5.787.168  | 6.893.960  | 69.225.761  |  |
|                                       | Iznos PDV-a za promet od ost. djel.   | 493.313                       | 357.184    | 363.489    | 463.181    | 467.067    | 437.053    | 460.651    | 489.305    | 496.820    | 511.553    | 497.577    | 432.705    | 5.469.898   |  |
|                                       | ZALIHU U TRGOVINI NA MALO             | 55.331.900                    | 60.022.330 | 63.904.800 | 45.936.361 | 63.910.638 | 80.240.817 | 61.666.912 | 62.671.406 | 66.013.519 | 64.643.103 | 66.236.888 | 63.637.141 |             |  |
|                                       | <i>Stari Grad</i>                     | BROJ ZAPOSLENIH-UKUPNO        | 841        | 841        | 855        | 850        | 845        | 842        | 848        | 850        | 855        | 859        | 831        | 830         |  |
|                                       |                                       | Broj zaposlenih u trg.na malo | 840        | 841        | 844        | 850        | 844        | 838        | 848        | 850        | 851        | 858        | 828        | 829         |  |
| Broj zaposlenih u ost. djel.          |                                       | 1                             | 0          | 11         | 0          | 1          | 4          | 0          | 0          | 4          | 1          | 3          | 1          |             |  |
| BROJ FIRMI                            |                                       | 40                            | 40         | 40         | 40         | 40         | 40         | 40         | 40         | 40         | 40         | 39         | 39         |             |  |
| PROMET-UKUPNO,u KM (s PDV-om)         |                                       | 8.469.865                     | 8.616.434  | 12.104.218 | 12.050.513 | 11.783.423 | 11.420.657 | 11.866.901 | 11.133.585 | 12.390.319 | 16.311.604 | 12.920.930 | 12.196.793 | 141.265.242 |  |
| Promet u trgovini na malo (s PDV-om)  |                                       | 8.467.865                     | 8.473.667  | 12.076.954 | 11.897.672 | 11.748.827 | 11.383.669 | 11.866.901 | 11.132.885 | 12.302.076 | 16.173.976 | 12.855.218 | 12.187.051 | 140.566.761 |  |
| Promet u ost. djel. (s PDV-om)        |                                       | 2.000                         | 142.767    | 27.264     | 152.841    | 34.596     | 36.988     | 0          | 700        | 88.243     | 137.628    | 65.712     | 9.742      | 698.481     |  |
| UKUPAN IZNOS PDV-a,u KM               |                                       | 1.288.291                     | 1.370.634  | 1.651.841  | 1.757.937  | 1.719.438  | 1.659.097  | 1.729.192  | 1.748.542  | 1.798.921  | 2.370.136  | 1.876.320  | 1.760.540  | 20.730.889  |  |
| Iznos PDV-a za promet od trg. na malo |                                       | 1.288.000                     | 1.349.890  | 1.647.880  | 1.735.729  | 1.714.411  | 1.653.723  | 1.729.192  | 1.748.441  | 1.786.099  | 2.350.139  | 1.866.772  | 1.759.124  | 20.629.400  |  |
| Iznos PDV-a za promet od ost. djel.   |                                       | 291                           | 20.744     | 3.961      | 22.208     | 5.027      | 5.374      | 0          | 101        | 12.822     | 19.997     | 9.548      | 1.416      | 101.489     |  |
| ZALIHU U TRGOVINI NA MALO             |                                       | 28.274.548                    | 29.823.820 | 29.555.196 | 31.239.870 | 31.715.807 | 30.007.645 | 28.297.335 | 29.587.324 | 33.305.789 | 34.925.677 | 35.687.923 | 36.075.939 |             |  |
| <i>Hadžići</i>                        |                                       | BROJ ZAPOSLENIH-UKUPNO        | 127        | 126        | 125        | 127        | 124        | 127        | 127        | 127        | 127        | 128        | 130        | 130         |  |
|                                       |                                       | Broj zaposlenih u trg.na malo | 107        | 107        | 106        | 108        | 104        | 104        | 98         | 98         | 98         | 98         | 100        | 100         |  |
|                                       | Broj zaposlenih u ost. djel.          | 20                            | 19         | 19         | 19         | 20         | 23         | 29         | 29         | 29         | 30         | 30         | 30         |             |  |
|                                       | BROJ FIRMI                            | 13                            | 13         | 13         | 13         | 13         | 13         | 13         | 13         | 13         | 13         | 13         | 13         |             |  |
|                                       | PROMET-UKUPNO,u KM (s PDV-om)         | 1.551.862                     | 1.695.542  | 2.145.897  | 2.368.109  | 2.702.076  | 2.887.175  | 3.034.175  | 3.096.289  | 3.025.549  | 2.635.155  | 2.578.061  | 2.808.869  | 30.528.759  |  |
|                                       | Promet u trgovini na malo (s PDV-om)  | 1.205.743                     | 1.433.087  | 1.880.540  | 2.037.557  | 2.398.700  | 2.615.327  | 2.668.840  | 2.718.430  | 2.609.488  | 2.532.656  | 2.467.141  | 2.692.865  | 27.260.374  |  |
|                                       | Promet u ost. djel. (s PDV-om)        | 346.119                       | 262.455    | 265.357    | 330.552    | 303.376    | 271.848    | 365.335    | 377.859    | 416.061    | 102.499    | 110.920    | 116.004    | 3.268.385   |  |
|                                       | UKUPAN IZNOS PDV-a,u KM               | 225.504                       | 246.362    | 311.797    | 344.087    | 392.609    | 419.507    | 440.862    | 449.888    | 439.609    | 382.886    | 374.553    | 408.127    | 4.435.791   |  |
|                                       | Iznos PDV-a za promet od trg. na malo | 175.194                       | 208.228    | 273.241    | 296.058    | 348.529    | 380.008    | 387.779    | 394.985    | 379.155    | 367.993    | 358.436    | 391.271    | 3.960.877   |  |
|                                       | Iznos PDV-a za promet od ost. djel.   | 50.310                        | 38.134     | 38.556     | 48.029     | 44.080     | 39.499     | 53.083     | 54.903     | 60.454     | 14.893     | 16.117     | 16.856     | 474.914     |  |
|                                       | ZALIHU U TRGOVINI NA MALO             | 1.824.614                     | 1.699.011  | 1.814.809  | 1.837.701  | 1.862.205  | 1.994.565  | 2.355.976  | 2.150.740  | 2.807.210  | 2.311.911  | 2.173.413  | 2.408.699  |             |  |

|                                       |             |             |             |             |             |             |             |             |             |             |             |             |               |
|---------------------------------------|-------------|-------------|-------------|-------------|-------------|-------------|-------------|-------------|-------------|-------------|-------------|-------------|---------------|
| <b>Iliđa</b>                          |             |             |             |             |             |             |             |             |             |             |             |             |               |
| BROJ ZAPOSLENIH-UKUPNO                | 1.482       | 1.502       | 1.516       | 1.549       | 1.529       | 1.552       | 1.538       | 1.590       | 1.633       | 1.575       | 1.585       | 1.604       |               |
| Broj zaposlenih u trg.o na malo       | 1.354       | 1.369       | 1.377       | 1.399       | 1.389       | 1.413       | 1.403       | 1.388       | 1.477       | 1.365       | 1.384       | 1.392       |               |
| Broj zaposlenih u ost. djel.          | 128         | 133         | 139         | 150         | 140         | 139         | 135         | 202         | 156         | 210         | 201         | 212         |               |
| BROJ FIRMI                            | 79          | 80          | 81          | 82          | 80          | 80          | 77          | 78          | 79          | 76          | 74          | 74          |               |
| PROMET-UKUPNO,u KM (s PDV-om)         | 22.870.617  | 23.817.617  | 27.236.807  | 29.907.528  | 30.235.755  | 30.388.187  | 33.007.313  | 33.210.383  | 31.214.498  | 30.343.421  | 28.063.163  | 30.338.309  | 350.633.598   |
| Promet u trgovini na malo (s PDV-om)  | 16.073.728  | 16.401.847  | 19.526.830  | 22.425.174  | 22.816.531  | 22.660.634  | 25.899.872  | 26.170.416  | 23.967.789  | 22.649.674  | 21.124.418  | 22.128.015  | 261.844.928   |
| Promet u ost. djel. (s PDV-om)        | 6.796.889   | 7.415.770   | 7.709.977   | 7.482.354   | 7.419.224   | 7.727.553   | 7.107.441   | 7.039.967   | 7.246.709   | 7.693.747   | 6.938.745   | 8.210.294   | 88.788.670    |
| UKUPAN IZNOS PDV-a,u KM               | 2.975.049   | 3.188.227   | 3.661.376   | 4.045.885   | 4.076.043   | 4.108.474   | 4.805.365   | 4.463.318   | 4.144.561   | 3.972.941   | 3.757.747   | 4.054.247   | 47.253.233    |
| Iznos PDV-a za promet od trg. na malo | 1.976.282   | 2.100.428   | 2.528.381   | 2.945.727   | 2.992.759   | 2.975.022   | 3.775.566   | 3.444.041   | 3.083.526   | 2.853.930   | 2.742.118   | 2.879.706   | 34.297.486    |
| Iznos PDV-a za promet od ost. djel.   | 998.767     | 1.087.799   | 1.132.995   | 1.100.158   | 1.083.284   | 1.133.452   | 1.029.799   | 1.019.277   | 1.061.035   | 1.119.011   | 1.015.629   | 1.174.541   | 12.955.747    |
| ZALIHE U TRGOVINI NA MALO             | 37.435.117  | 38.957.563  | 42.394.789  | 46.916.009  | 47.812.830  | 47.676.666  | 46.975.994  | 49.625.095  | 55.467.361  | 45.868.699  | 45.019.240  | 44.917.896  |               |
| <b>Ilijaš</b>                         |             |             |             |             |             |             |             |             |             |             |             |             |               |
| BROJ ZAPOSLENIH-UKUPNO                | 132         | 130         | 128         | 133         | 136         | 139         | 119         | 136         | 134         | 135         | 134         | 131         |               |
| Broj zaposlenih u trg.o na malo       | 129         | 127         | 128         | 133         | 133         | 136         | 116         | 133         | 131         | 132         | 131         | 128         |               |
| Broj zaposlenih u ost. djel.          | 3           | 3           | 0           | 0           | 3           | 3           | 3           | 3           | 3           | 3           | 3           | 3           |               |
| BROJ FIRMI                            | 11          | 11          | 11          | 11          | 11          | 11          | 11          | 11          | 11          | 11          | 11          | 11          |               |
| PROMET-UKUPNO,u KM (s PDV-om)         | 1.140.502   | 1.071.301   | 1.371.143   | 1.822.558   | 2.131.899   | 2.245.246   | 2.257.475   | 2.056.563   | 2.151.104   | 2.062.760   | 1.837.035   | 1.703.226   | 21.850.812    |
| Promet u trgovini na malo (s PDV-om)  | 1.111.771   | 1.052.714   | 1.371.143   | 1.822.558   | 2.091.145   | 2.217.421   | 2.232.334   | 2.032.576   | 2.110.698   | 2.022.697   | 1.803.661   | 1.672.799   | 21.541.517    |
| Promet u ost. djel. (s PDV-om)        | 28.731      | 18.587      | 0           | 0           | 40.754      | 27.825      | 25.141      | 23.987      | 40.406      | 40.063      | 33.374      | 30.427      | 309.295       |
| UKUPAN IZNOS PDV-a,u KM               | 161.088     | 152.959     | 199.224     | 264.793     | 301.974     | 326.210     | 324.282     | 303.674     | 304.956     | 291.921     | 260.170     | 245.298     | 3.136.549     |
| Iznos PDV-a za promet od trg. na malo | 161.088     | 152.959     | 199.224     | 264.793     | 301.974     | 322.167     | 324.282     | 303.674     | 304.956     | 291.921     | 260.170     | 240.877     | 3.128.085     |
| Iznos PDV-a za promet od ost. djel.   | 0           | 0           | 0           | 0           | 0           | 4.043       | 0           | 0           | 0           | 0           | 0           | 4.421       | 8.464         |
| ZALIHE U TRGOVINI NA MALO             | 2.225.967   | 2.001.822   | 2.281.053   | 3.292.904   | 3.474.979   | 3.624.240   | 3.430.677   | 3.560.809   | 3.764.374   | 3.819.628   | 3.738.066   | 3.278.171   |               |
| <b>Vogosća</b>                        |             |             |             |             |             |             |             |             |             |             |             |             |               |
| BROJ ZAPOSLENIH-UKUPNO                | 146         | 155         | 159         | 154         | 154         | 160         | 174         | 178         | 174         | 172         | 176         | 175         |               |
| Broj zaposlenih u trg.o na malo       | 127         | 136         | 139         | 134         | 135         | 135         | 148         | 154         | 150         | 151         | 155         | 154         |               |
| Broj zaposlenih u ost. djel.          | 19          | 19          | 20          | 20          | 19          | 25          | 26          | 24          | 24          | 21          | 21          | 21          |               |
| BROJ FIRMI                            | 15          | 16          | 16          | 16          | 16          | 16          | 17          | 17          | 17          | 17          | 17          | 17          |               |
| PROMET-UKUPNO,u KM (s PDV-om)         | 1.147.295   | 1.246.433   | 1.794.259   | 2.187.649   | 2.236.682   | 2.061.888   | 3.145.830   | 3.538.087   | 3.491.084   | 3.595.736   | 3.189.272   | 3.514.487   | 31.148.702    |
| Promet u trgovini na malo (s PDV-om)  | 996.952     | 1.051.352   | 1.565.002   | 1.987.581   | 2.004.214   | 1.923.321   | 3.092.673   | 3.517.361   | 3.377.311   | 3.558.291   | 3.139.157   | 3.461.008   | 29.674.223    |
| Promet u ost. djel. (s PDV-om)        | 150.343     | 195.081     | 229.257     | 200.068     | 232.468     | 138.567     | 53.157      | 20.726      | 113.773     | 37.445      | 50.115      | 53.479      | 1.474.479     |
| UKUPAN IZNOS PDV-a,u KM               | 160.721     | 177.437     | 246.005     | 309.855     | 317.771     | 304.206     | 454.366     | 514.039     | 493.332     | 493.536     | 422.441     | 483.281     | 4.376.990     |
| Iznos PDV-a za promet od trg. na malo | 138.876     | 148.524     | 212.694     | 280.787     | 283.973     | 284.072     | 446.642     | 511.028     | 476.696     | 488.088     | 415.159     | 475.511     | 4.162.050     |
| Iznos PDV-a za promet od ost. djel.   | 21.845      | 28.913      | 33.311      | 29.068      | 33.798      | 20.134      | 7.724       | 3.011       | 16.636      | 5.448       | 7.282       | 7.770       | 214.940       |
| ZALIHE U TRGOVINI NA MALO             | 3.101.451   | 3.233.872   | 3.540.113   | 1.927.369   | 1.867.398   | 3.762.635   | 4.180.877   | 4.472.932   | 4.575.041   | 4.340.595   | 4.112.972   | 3.827.270   |               |
| <b>Za Kanton</b>                      |             |             |             |             |             |             |             |             |             |             |             |             |               |
| BROJ ZAPOSLENIH-UKUPNO                | 9.222       | 9.228       | 9.090       | 9.348       | 9.448       | 9.597       | 9.683       | 9.928       | 9.992       | 9.964       | 9.977       | 9.989       |               |
| Broj zaposlenih u trg.o na malo       | 8.586       | 8.560       | 8.438       | 8.701       | 8.765       | 8.873       | 8.953       | 9.122       | 9.220       | 9.155       | 9.212       | 9.211       |               |
| Broj zaposlenih u ost. djel.          | 636         | 668         | 652         | 647         | 683         | 724         | 730         | 806         | 772         | 809         | 765         | 778         |               |
| BROJ FIRMI                            | 437         | 440         | 438         | 440         | 435         | 436         | 434         | 434         | 437         | 433         | 429         | 423         |               |
| PROMET-UKUPNO,u KM (s PDV-om)         | 124.516.856 | 125.970.915 | 146.752.050 | 157.959.145 | 161.011.466 | 164.967.172 | 181.151.349 | 182.236.490 | 177.431.866 | 180.637.499 | 169.331.837 | 197.826.364 | 1.969.793.009 |
| Promet u trgovini na malo (s PDV-om)  | 109.006.679 | 107.790.412 | 128.315.939 | 139.486.229 | 140.903.961 | 145.097.897 | 162.832.268 | 163.280.395 | 156.618.315 | 160.640.095 | 148.713.566 | 174.689.841 | 1.737.375.597 |
| Promet u ost. djel. (s PDV-om)        | 15.510.177  | 18.180.503  | 18.436.111  | 18.472.916  | 20.107.505  | 19.869.275  | 18.319.081  | 18.956.095  | 20.813.551  | 19.997.404  | 20.618.271  | 23.136.523  | 232.417.412   |
| UKUPAN IZNOS PDV-a,u KM               | 17.790.118  | 17.964.480  | 20.394.887  | 22.392.492  | 23.073.778  | 23.537.120  | 26.330.685  | 26.094.799  | 25.257.980  | 25.653.527  | 24.089.390  | 28.141.056  | 280.720.312   |
| Iznos PDV-a za promet od trg. na malo | 15.501.606  | 15.484.370  | 18.157.696  | 19.857.053  | 20.141.020  | 20.766.899  | 23.752.384  | 23.573.815  | 22.388.824  | 22.835.413  | 21.197.328  | 24.958.320  | 248.614.728   |
| Iznos PDV-a za promet od ost. djel.   | 2.288.512   | 2.480.110   | 2.237.191   | 2.535.439   | 2.932.758   | 2.770.221   | 2.578.301   | 2.520.984   | 2.869.156   | 2.818.114   | 2.892.062   | 3.182.736   | 32.105.584    |
| ZALIHE U TRGOVINI NA MALO             | 225.897.673 | 230.436.420 | 255.205.708 | 234.631.267 | 254.700.957 | 274.407.643 | 251.447.779 | 255.640.700 | 296.616.148 | 274.779.617 | 281.220.771 | 271.275.983 |               |
| <b>Za Grad</b>                        |             |             |             |             |             |             |             |             |             |             |             |             |               |
| BROJ ZAPOSLENIH-UKUPNO                | 7.335       | 7.315       | 7.162       | 7.385       | 7.505       | 7.619       | 7.725       | 7.897       | 7.924       | 7.954       | 7.952       | 7.949       |               |
| Broj zaposlenih u trg.o na malo       | 6.869       | 6.821       | 6.688       | 6.927       | 7.004       | 7.085       | 7.188       | 7.349       | 7.364       | 7.409       | 7.442       | 7.437       |               |
| Broj zaposlenih u ost. djel.          | 466         | 494         | 474         | 458         | 501         | 534         | 537         | 548         | 560         | 545         | 510         | 512         |               |
| BROJ FIRMI                            | 319         | 320         | 317         | 318         | 315         | 316         | 316         | 315         | 317         | 316         | 314         | 308         |               |
| PROMET-UKUPNO,u KM (s PDV-om)         | 97.806.580  | 98.140.022  | 114.203.944 | 121.673.301 | 123.705.054 | 127.384.676 | 139.706.556 | 140.335.168 | 137.549.631 | 142.000.427 | 133.664.306 | 159.461.473 | 1.535.631.138 |
| Promet u trgovini na malo (s PDV-om)  | 89.618.485  | 87.851.412  | 103.972.424 | 111.213.359 | 111.593.371 | 115.681.194 | 128.938.549 | 128.841.612 | 124.553.029 | 129.876.777 | 120.179.189 | 144.735.154 | 1.397.054.555 |
| Promet u ost. djel. (s PDV-om)        | 8.188.095   | 10.288.610  | 10.231.520  | 10.459.942  | 12.111.683  | 11.703.482  | 10.768.007  | 11.493.556  | 12.996.602  | 12.123.650  | 13.485.117  | 14.726.319  | 138.576.583   |
| UKUPAN IZNOS PDV-a,u KM               | 14.267.756  | 14.199.495  | 15.976.485  | 17.427.872  | 17.985.381  | 18.378.723  | 20.305.810  | 20.363.880  | 19.875.522  | 20.512.243  | 19.274.479  | 22.950.103  | 221.517.749   |
| Iznos PDV-a za promet od trg. na malo | 13.050.166  | 12.874.231  | 14.944.156  | 16.069.688  | 16.213.785  | 16.805.630  | 18.818.115  | 18.920.087  | 18.144.491  | 18.833.481  | 17.421.445  | 20.970.955  | 203.066.230   |
| Iznos PDV-a za promet od ost. djel.   | 1.217.590   | 1.325.264   | 1.032.329   | 1.358.184   | 1.771.596   | 1.573.093   | 1.487.695   | 1.443.793   | 1.731.031   | 1.678.762   | 1.853.034   | 1.979.148   | 18.451.519    |
| ZALIHE U TRGOVINI NA MALO             | 181.310.524 | 184.544.152 | 205.174.944 | 180.657.284 | 199.683.545 | 217.349.537 | 194.504.255 | 195.831.124 | 230.002.162 | 218.438.784 | 226.177.080 | 216.843.947 |               |

IZVJEŠTAJ O TRGOVINI NA VELIKO U KANTONU SARAJEVO ZA 2006.GODINU

| OPIS                                      | I TROMJESEČJE |             |         |         | II TROMJESEČJE |             |         |         | III TROMJESEČJE |             |         |         | IV TROMJESEČJE |             |         |         | UKUPNI PROMET |
|---|---------------|-------------|---------|---------|----------------|-------------|---------|---------|-----------------|-------------|---------|---------|----------------|-------------|---------|---------|---------------|
|   | BROJ PROD.    | BROJ ZAPOS. | PROMET  | ZALIHE  | BROJ PROD.     | BROJ ZAPOS. | PROMET  | ZALIHE  | BROJ PROD.      | BROJ ZAPOS. | PROMET  | ZALIHE  | BROJ PROD.     | BROJ ZAPOS. | PROMET  | ZALIHE  |               |
| <b>Centar</b>                             |               |             |         |         |                |             |         |         |                 |             |         |         |                |             |         |         |               |
| UKUPNO                                    | 336           | 2.873       | 103.461 | 91.989  | 336            | 2.877       | 138.368 | 115.631 | 349             | 2.821       | 132.131 | 94.041  | 347            | 2.835       | 150.787 | 106.746 | 524.747       |
| Trg. na veliko mot. vozilima i            | 0             | 22          | 3.829   | 1.174   | 0              | 24          | 6.044   | 1.455   | 0               | 25          | 8.170   | 1.209   | 0              | 29          | 6.334   | 2.066   | 24.377        |
| Trg. na malo mot. vozilima i              | 8             | 17          | 2.320   | 1.094   | 6              | 15          | 4.291   | 826     | 6               | 13          | 3.775   | 784     | 6              | 21          | 2.954   | 2.669   | 13.340        |
| Trg. na malo mot. gorivima i maz.         | 35            | 273         | 12.239  | 2.927   | 35             | 277         | 14.725  | 2.432   | 36              | 281         | 11.770  | 1.955   | 36             | 280         | 12.919  | 2.242   | 51.653        |
| Popravci i odr. mot. vozila i mot.        | 4             | 36          | 313     | 171     | 4              | 34          | 474     | 235     | 3               | 28          | 464     | 233     | 4              | 27          | 629     | 310     | 1.880         |
| Posr. u trgovini na veliko                | 0             | 38          | 1.079   | 0       | 0              | 89          | 2.129   | 0       | 0               | 31          | 1.537   | 0       | 0              | 24          | 2.697   | 0       | 7.442         |
| Trg. na veliko na domaćem tržištu         | 0             | 1.243       | 55.458  | 42.026  | 0              | 1.198       | 66.395  | 36.781  | 0               | 1.175       | 69.712  | 42.932  | 0              | 1.146       | 84.151  | 48.564  | 275.716       |
| Izvoz                                     | 0             | 5           | 2.641   | 23      | 0              | 4           | 3.689   | 0       | 0               | 6           | 2.958   | 0       | 0              | 17          | 2.502   | 0       | 11.790        |
| Trg. na malo                              | 286           | 1.063       | 22.988  | 44.558  | 288            | 1.095       | 37.959  | 73.881  | 301             | 1.122       | 31.435  | 46.906  | 297            | 1.102       | 35.510  | 50.876  | 127.892       |
| Popravci pred. za ličnu upotrebu i dom.   | 3             | 10          | 81      | 16      | 3              | 11          | 82      | 21      | 3               | 12          | 151     | 22      | 4              | 12          | 123     | 19      | 437           |
| Ostale djelatnosti                        | 0             | 166         | 2.513   | 0       | 0              | 130         | 2.580   | 0       | 0               | 128         | 2.159   | 0       | 0              | 177         | 2.968   | 0       | 10.220        |
| <b>Hadžići</b>                            |               |             |         |         |                |             |         |         |                 |             |         |         |                |             |         |         |               |
| UKUPNO                                    | 30            | 178         | 32.327  | 11.839  | 34             | 192         | 45.077  | 15.577  | 34              | 215         | 51.053  | 17.083  | 45             | 214         | 56.918  | 16.622  | 185.375       |
| Trg. na veliko mot. vozilima i motoc.     | 0             | 0           | 0       | 0       | 0              | 0           | 0       | 0       | 0               | 3           | 13      | 0       | 0              | 0           | 0       | 0       | 13            |
| Trg. na malo mot. vozilima i mot.         | 2             | 17          | 86      | 737     | 1              | 8           | 63      | 130     | 2               | 13          | 138     | 685     | 3              | 18          | 138     | 838     | 425           |
| Trg. na malo mot.gor. i mazivima          | 1             | 10          | 912     | 62      | 1              | 10          | 895     | 153     | 1               | 10          | 1.034   | 103     | 1              | 10          | 960     | 78      | 3.801         |
| Popravci i održ. mot. vozila i motocikla  | 0             | 0           | 0       | 0       | 0              | 0           | 0       | 0       | 0               | 1           | 1       | 0       | 0              | 0           | 0       | 0       | 1             |
| Trg. na veliko na domaćem tržištu         | 0             | 57          | 27.611  | 9.496   | 0              | 66          | 36.869  | 13.390  | 0               | 90          | 42.188  | 13.610  | 0              | 80          | 48.451  | 13.532  | 155.119       |
| Izvoz                                     | 0             | 0           | 138     | 0       | 0              | 0           | 725     | 0       | 0               | 0           | 414     | 0       | 0              | 1           | 433     | 0       | 1.710         |
| Trg. na malo                              | 27            | 79          | 3.168   | 1.544   | 32             | 91          | 6.179   | 1.904   | 31              | 80          | 6.943   | 2.685   | 41             | 72          | 5.949   | 2.174   | 22.239        |
| Ostale djelatnosti                        | 0             | 15          | 412     | 0       | 0              | 17          | 346     | 0       | 0               | 18          | 322     | 0       | 0              | 33          | 987     | 0       | 2.067         |
| <b>Ilidža</b>                             |               |             |         |         |                |             |         |         |                 |             |         |         |                |             |         |         |               |
| UKUPNO                                    | 314           | 2.119       | 160.036 | 89.933  | 296            | 2.163       | 226.914 | 97.416  | 308             | 2.292       | 235.223 | 93.069  | 311            | 2.187       | 212.978 | 93.103  | 835.151       |
| Trg. na veliko mot. vozilima i mot.       | 0             | 29          | 2.158   | 1.967   | 0              | 29          | 2.851   | 589     | 0               | 9           | 376     | 1.279   | 0              | 34          | 5.069   | 576     | 10.454        |
| Trg. na malo mot. vozilima i mot.         | 6             | 8           | 372     | 236     | 5              | 8           | 574     | 631     | 6               | 14          | 636     | 833     | 5              | 14          | 1.424   | 752     | 3.006         |
| Trg. na malo mot.gorivima i maz.          | 3             | 18          | 1.602   | 1.027   | 3              | 21          | 2.010   | 224     | 3               | 21          | 2.329   | 194     | 3              | 21          | 2.047   | 260     | 7.988         |
| Popravci i održ. mot. vozila i motocikla  | 4             | 64          | 315     | 40      | 2              | 64          | 384     | 64      | 4               | 74          | 387     | 74      | 3              | 80          | 430     | 15      | 1.516         |
| Posr. u trgovini na veliko                | 0             | 69          | 11.320  | 0       | 0              | 49          | 25.150  | 0       | 0               | 4           | 629     | 0       | 0              | 39          | 5.426   | 0       | 42.525        |
| Trg. na veliko na dom. Tržištu            | 0             | 614         | 93.019  | 44.531  | 0              | 669         | 129.715 | 46.780  | 0               | 746         | 148.559 | 44.232  | 0              | 659         | 134.038 | 50.304  | 505.331       |
| Izvoz                                     | 0             | 18          | 665     | 500     | 0              | 24          | 497     | 361     | 0               | 19          | 339     | 0       | 0              | 6           | 88      | 0       | 1.589         |
| Trg. na malo                              | 300           | 1.208       | 44.884  | 41.626  | 286            | 1.206       | 58.231  | 48.755  | 294             | 1.214       | 69.585  | 46.455  | 300            | 1.154       | 58.347  | 41.196  | 231.047       |
| Popravci pred. za ličnu upotrebu i dom.   | 1             | 3           | 0       | 6       | 0              | 3           | 0       | 12      | 1               | 2           | 0       | 2       | 0              | 0           | 0       | 0       | 0             |
| Ostale djelatnosti                        | 0             | 88          | 5.701   | 0       | 0              | 90          | 7.502   | 0       | 0               | 189         | 12.383  | 0       | 0              | 180         | 6.109   | 0       | 31.695        |
| <b>Ilijaš</b>                             |               |             |         |         |                |             |         |         |                 |             |         |         |                |             |         |         |               |
| UKUPNO                                    | 18            | 123         | 3.368   | 2.128   | 18             | 129         | 5.504   | 2.835   | 19              | 189         | 5.752   | 2.846   | 18             | 184         | 5.920   | 3.857   | 20.544        |
| Trg. na malo mot. vozilima i mot.         | 1             | 1           | 0       | 0       | 0              | 0           | 0       | 0       | 1               | 1           | 1       | 0       | 0              | 0           | 0       | 0       | 1             |
| Trg. na malo mot.gor.i mazivima           | 4             | 26          | 2.212   | 345     | 2              | 12          | 1.693   | 382     | 2               | 13          | 1.570   | 301     | 2              | 11          | 1.627   | 164     | 7.102         |
| Trg. na veliko na dom.tržištu             | 0             | 5           | 181     | 67      | 0              | 5           | 578     | 153     | 0               | 5           | 792     | 177     | 0              | 5           | 1.464   | 1.639   | 3.015         |
| Izvoz                                     | 0             | 4           | 58      | 150     | 0              | 3           | 27      | 0       | 0               | 1           | 43      | 0       | 0              | 2           | 81      | 0       | 209           |
| Trg. na malo                              | 13            | 84          | 902     | 1.566   | 16             | 106         | 3.083   | 2.300   | 16              | 104         | 3.319   | 2.368   | 16             | 100         | 2.724   | 2.054   | 10.028        |
| Ostale djelatnosti                        | 0             | 3           | 15      | 0       | 0              | 3           | 123     | 0       | 0               | 65          | 27      | 0       | 0              | 66          | 24      | 0       | 189           |
| <b>Novi Grad</b>                          |               |             |         |         |                |             |         |         |                 |             |         |         |                |             |         |         |               |
| UKUPNO                                    | 246           | 3.463       | 152.224 | 108.041 | 245            | 3.653       | 205.829 | 102.963 | 240             | 3.790       | 242.197 | 106.522 | 249            | 4.049       | 274.924 | 121.012 | 875.174       |
| Posred. u trgovini mot. vozilima i motoci | 0             | 5           | 135     | 0       | 0              | 0           | 0       | 0       | 0               | 5           | 251     | 0       | 0              | 5           | 380     | 0       | 766           |
| Trg. na veliko mot. vozilima i mot.       | 0             | 34          | 6.335   | 11.186  | 0              | 29          | 14.031  | 5.952   | 0               | 24          | 12.811  | 6.487   | 0              | 22          | 15.797  | 6.518   | 48.974        |
| Trg. na malo mot. vozilima i mot.         | 1             | 16          | 1.178   | 28      | 2              | 6           | 4.790   | 30      | 4               | 18          | 4.757   | 113     | 2              | 9           | 2.750   | 26      | 13.475        |
| Trg. na malo mot.gor. i mazivima          | 6             | 48          | 5.334   | 615     | 4              | 20          | 3.103   | 383     | 4               | 20          | 3.615   | 442     | 4              | 18          | 3.365   | 441     | 15.417        |
| Popravci i održ. mot. vozila i mot.       | 2             | 43          | 1.585   | 0       | 2              | 44          | 2.043   | 0       | 3               | 50          | 2.885   | 286     | 3              | 46          | 2.521   | 195     | 9.034         |
| Posr. u trgovini na veliko                | 0             | 114         | 3.111   | 0       | 0              | 42          | 4.447   | 0       | 0               | 42          | 7.101   | 0       | 0              | 28          | 11.234  | 0       | 25.893        |
| Trg. na veliko na domajem tržištu         | 0             | 577         | 41.157  | 27.207  | 0              | 617         | 62.963  | 44.921  | 0               | 638         | 69.397  | 45.074  | 0              | 737         | 81.712  | 56.242  | 255.228       |
| Izvoz                                     | 0             | 4           | 1.396   | 46      | 0              | 5           | 1.172   | 64      | 0               | 7           | 1.209   | 0       | 0              | 9           | 2.604   | 0       | 6.381         |
| Trg. na malo                              | 235           | 2.199       | 88.924  | 68.755  | 236            | 2.346       | 110.826 | 51.467  | 227             | 2.509       | 137.550 | 53.916  | 239            | 2.761       | 151.226 | 57.396  | 488.526       |
| Popravci pred. za ličnu upotrebu i dom.   | 2             | 16          | 36      | 204     | 1              | 15          | 49      | 146     | 2               | 16          | 92      | 204     | 1              | 16          | 51      | 194     | 228           |
| Ostale djelatnosti                        | 0             | 407         | 3.033   | 0       | 0              | 529         | 2.405   | 0       | 0               | 461         | 2.529   | 0       | 0              | 398         | 3.284   | 0       | 11.251        |



| <b>Novo Sarajevo</b>                              |       |        |         |         |       |        |           |         |       |        |           |         |       |        |           |         |           |
|---|-------|--------|---------|---------|-------|--------|-----------|---------|-------|--------|-----------|---------|-------|--------|-----------|---------|-----------|
| UKUPNO  | 371   | 3.189  | 345.050 | 115.148 | 361   | 3.240  | 360.338   | 114.819 | 343   | 3.345  | 411.949   | 96.673  | 359   | 3.225  | 408.810   | 117.849 | 1.526.147 |
| Posr. u trgovini mot.vozilima i motoci            | 0     | 44     | 1.292   | 0       | 0     | 3      | 752       | 0       | 0     | 3      | 961       | 0       | 0     | 3      | 1.171     | 0       | 4.176     |
| Trg. na veliko mot. vozilima i mot.               | 0     | 51     | 6.266   | 4.735   | 0     | 42     | 11.855    | 4.383   | 0     | 42     | 11.621    | 3.229   | 0     | 46     | 13.282    | 3.832   | 43.024    |
| Trg. na malo mot. vozilima i mot.                 | 10    | 35     | 2.486   | 1.424   | 5     | 20     | 3.027     | 286     | 4     | 17     | 2.560     | 988     | 5     | 17     | 2.837     | 279     | 10.910    |
| Trg. na malo mot.gorivima i maz.                  | 58    | 211    | 23.136  | 9.390   | 58    | 210    | 28.878    | 8.917   | 69    | 221    | 37.567    | 8.713   | 69    | 224    | 30.285    | 7.347   | 119.866   |
| Popravci i odr. mot. vozila i motocikla           | 3     | 80     | 720     | 355     | 2     | 61     | 320       | 109     | 2     | 35     | 210       | 106     | 3     | 34     | 230       | 118     | 1.480     |
| Posr. u trgovini na veliko                        | 0     | 9      | 2.030   | 0       | 0     | 115    | 53.263    | 0       | 0     | 123    | 52.752    | 0       | 0     | 120    | 47.121    | 0       | 155.166   |
| Trg. na veliko na dom.tržištu                     | 0     | 1.209  | 239.254 | 45.825  | 0     | 1.051  | 177.063   | 41.293  | 0     | 1.098  | 213.256   | 33.203  | 0     | 929    | 211.903   | 34.926  | 841.476   |
| Izvoz   | 0     | 1      | 1.280   | 0       | 0     | 3      | 1.783     | 0       | 0     | 3      | 1.591     | 0       | 0     | 4      | 2.282     | 16      | 6.936     |
| Trg. na malo                                      | 299   | 1.369  | 65.469  | 53.410  | 295   | 1.547  | 79.776    | 59.831  | 267   | 1.607  | 88.050    | 50.426  | 281   | 1.655  | 94.744    | 71.331  | 328.039   |
| Popravci pred. za ličnu upotrebu i dom.           | 1     | 21     | 102     | 9       | 1     | 29     | 445       | 0       | 1     | 23     | 109       | 8       | 1     | 19     | 85        | 0       | 741       |
| Ostale djelatnosti                                | 0     | 159    | 3.015   | 0       | 0     | 159    | 3.176     | 0       | 0     | 173    | 3.272     | 0       | 0     | 174    | 4.870     | 0       | 14.333    |
| <b>Stari Grad</b>                                 |       |        |         |         |       |        |           |         |       |        |           |         |       |        |           |         |           |
| UKUPNO  | 149   | 1.158  | 52.539  | 37.686  | 157   | 1.116  | 76.344    | 35.020  | 158   | 1.111  | 95.693    | 36.960  | 162   | 1.122  | 67.792    | 41.663  | 292.368   |
| Trg. na veliko mot. vozilima i mot.               | 0     | 1      | 2       | 6       | 0     | 1      | 4         | 6       | 0     | 1      | 3         | 7       | 0     | 0      | 0         | 0       | 9         |
| Trg. na malo mot.voz. i mot.                      | 1     | 2      | 9       | 182     | 1     | 2      | 15        | 200     | 1     | 2      | 12        | 296     | 1     | 3      | 20        | 282     | 56        |
| Trg. na malo mot. gorivima i maz.                 | 1     | 6      | 215     | 92      | 1     | 6      | 274       | 58      | 1     | 6      | 329       | 70      | 1     | 6      | 268       | 60      | 1.086     |
| Popravci i odr`avanje motornih vozila i motocikla | 1     | 3      | 34      | 52      | 1     | 3      | 22        | 59      | 1     | 3      | 36        | 52      | 1     | 3      | 107       | 63      | 199       |
| Posr. u trgovini na veliko                        | 0     | 2      | 41      | 0       | 0     | 13     | 245       | 0       | 0     | 8      | 184       | 0       | 0     | 6      | 72        | 0       | 542       |
| Trg. na veliko na dom.tržištu                     | 0     | 264    | 26.296  | 11.756  | 0     | 210    | 44.468    | 10.203  | 0     | 204    | 64.417    | 8.512   | 0     | 205    | 25.211    | 10.693  | 160.392   |
| Izvoz   | 0     | 0      | 106     | 0       | 0     | 0      | 6         | 0       | 0     | 0      | 0         | 0       | 0     | 0      | 144       | 0       | 256       |
| Trg. na malo                                      | 146   | 871    | 25.799  | 25.598  | 154   | 867    | 31.225    | 24.494  | 155   | 883    | 30.669    | 28.023  | 158   | 890    | 41.911    | 30.565  | 129.604   |
| Popravci pred. za ličnu upotrebu i dom.           | 0     | 4      | 4       | 0       | 0     | 4      | 8         | 0       | 0     | 4      | 6         | 0       | 1     | 4      | 9         | 0       | 27        |
| Ostale djelatnosti                                | 0     | 5      | 33      | 0       | 0     | 10     | 77        | 0       | 0     | 0      | 37        | 0       | 0     | 5      | 50        | 0       | 197       |
| <b>Vogosća</b>                                    |       |        |         |         |       |        |           |         |       |        |           |         |       |        |           |         |           |
| UKUPNO  | 22    | 357    | 48.563  | 23.649  | 25    | 392    | 60.976    | 22.122  | 21    | 396    | 63.167    | 19.584  | 21    | 404    | 84.827    | 24.547  | 257.533   |
| Posr. u trgovini mot. voz. i mot.                 | 0     | 1      | 218     | 0       | 0     | 1      | 801       | 0       | 0     | 1      | 497       | 0       | 0     | 1      | 270       | 0       | 1.786     |
| Trg. na veliko mot. vozilima i mot.               | 0     | 76     | 37.357  | 15.644  | 0     | 64     | 42.974    | 14.408  | 0     | 63     | 42.674    | 7.409   | 0     | 69     | 60.591    | 11.671  | 183.596   |
| Trg. na malo mot. vozilima i mot.                 | 0     | 11     | 1.218   | 5       | 0     | 10     | 1.683     | 42      | 0     | 10     | 1.584     | 0       | 0     | 11     | 1.934     | 59      | 6.419     |
| Popravci i odr`avanje mot. vozila i mot.          | 2     | 33     | 328     | 247     | 2     | 34     | 478       | 0       | 2     | 36     | 669       | 0       | 2     | 37     | 515       | 137     | 1.990     |
| Posr. u trgovini na veliko                        | 0     | 9      | 326     | 0       | 0     | 0      | 0         | 0       | 0     | 0      | 10        | 0       | 0     | 0      | 26        | 0       | 362       |
| Trg. na veliko na dom. tržištu                    | 0     | 117    | 5.935   | 4.105   | 0     | 130    | 10.096    | 4.430   | 0     | 130    | 12.256    | 5.210   | 0     | 138    | 15.144    | 6.126   | 43.431    |
| Izvoz   | 0     | 0      | 531     | 0       | 0     | 23     | 776       | 0       | 0     | 26     | 1.128     | 0       | 0     | 25     | 1.341     | 0       | 3.776     |
| Trg. na malo                                      | 20    | 109    | 2.451   | 3.648   | 23    | 122    | 3.706     | 3.242   | 19    | 121    | 3.605     | 6.965   | 19    | 114    | 4.110     | 6.554   | 13.872    |
| Ostale djelatnosti                                | 0     | 1      | 199     | 0       | 0     | 8      | 462       | 0       | 0     | 9      | 744       | 0       | 0     | 9      | 896       | 0       | 2.301     |
| <b>ZA KANTON</b>                                  |       |        |         |         |       |        |           |         |       |        |           |         |       |        |           |         |           |
| UKUPNO  | 1.486 | 13.460 | 897.568 | 480.413 | 1.472 | 13.762 | 1.119.350 | 506.383 | 1.472 | 14.159 | 1.237.165 | 466.778 | 1.512 | 14.220 | 1.262.956 | 525.399 | 4.517.039 |
| Posr. u trgovini mot.voz. i mot.                  | 0     | 50     | 1.645   | 0       | 0     | 4      | 1.553     | 0       | 0     | 9      | 1.709     | 0       | 0     | 9      | 1.821     | 0       | 6.728     |
| Trg. na veliko mot. vozilima i motoc.             | 0     | 213    | 55.947  | 34.712  | 0     | 189    | 77.759    | 26.793  | 0     | 167    | 75.668    | 19.620  | 0     | 200    | 101.073   | 24.663  | 310.447   |
| Trg. na malo mot. vozilima i motoc.               | 29    | 107    | 7.669   | 3.706   | 20    | 69     | 14.443    | 2.145   | 24    | 88     | 13.463    | 3.699   | 22    | 93     | 12.057    | 4.905   | 47.632    |
| Trg. na malo mot. gorivima i maziv.               | 108   | 592    | 45.650  | 14.458  | 104   | 556    | 51.578    | 12.549  | 116   | 572    | 58.214    | 11.778  | 116   | 570    | 51.471    | 10.592  | 206.913   |
| Popravci i odrz. motornih vozila i motoc.         | 16    | 259    | 3.295   | 865     | 13    | 240    | 3.721     | 467     | 15    | 227    | 4.652     | 751     | 16    | 227    | 4.432     | 838     | 16.100    |
| Posr. u trgovini na veliko                        | 0     | 241    | 17.907  | 0       | 0     | 308    | 85.234    | 0       | 0     | 208    | 62.213    | 0       | 0     | 217    | 66.576    | 0       | 231.930   |
| Trg. na veliko na dom. tržištu                    | 0     | 4.086  | 488.911 | 185.013 | 0     | 3.946  | 528.147   | 197.951 | 0     | 4.086  | 620.577   | 192.950 | 0     | 3.899  | 602.074   | 222.026 | 2.239.709 |
| Izvoz   | 0     | 32     | 6.815   | 719     | 0     | 62     | 8.675     | 425     | 0     | 62     | 7.682     | 0       | 0     | 64     | 9.475     | 16      | 32.647    |
| Trg. na malo                                      | 1.326 | 6.982  | 254.585 | 240.705 | 1.330 | 7.380  | 330.985   | 265.874 | 1.310 | 7.640  | 371.156   | 237.744 | 1.351 | 7.848  | 394.521   | 262.146 | 1.351.247 |
| Popr. pred. za ličnu upotrebu i domać.            | 7     | 54     | 223     | 235     | 5     | 62     | 584       | 179     | 7     | 57     | 358       | 236     | 7     | 51     | 268       | 213     | 1.433     |
| Ostale djelatnosti                                | 0     | 844    | 14.921  | 0       | 0     | 946    | 16.671    | 0       | 0     | 1.043  | 21.473    | 0       | 0     | 1.042  | 19.188    | 0       | 72.253    |

Vrijednost prometa i zalaha izražena je u hilj.KM

**VANJSKA TRGOVINA**

|   | IZVOZ, 000 KM  |                |                | UVOZ, 000 KM     |                  |                  |
|---|----------------|----------------|----------------|------------------|------------------|------------------|
|   | 2003           | 2004           | 2005           | 2003             | 2004             | 2005             |
| <b>UKUPNO</b>   | <b>245.850</b> | <b>268.202</b> | <b>526.185</b> | <b>1.281.752</b> | <b>1.628.647</b> | <b>2.993.204</b> |
| Poljoprivreda lov i šumarstvo                                     | 915            | 934            | 1.176          | 20.038           | 22.709           | 57.199           |
| Ribarstvo   |                | 8              |                | 251              | 176              | 186              |
| Rudarstvo   | 41             | 36             | 824            | 635              | 1.086            | 2.309            |
| Prerađivačka industrija   | 136.192        | 131.498        | 458.139        | 1.161.394        | 1.479.260        | 2.663.940        |
| Snabdijevanje/opskrba električnom energijom, gasom/plinom i vodom | 81.099         | 131.002        | 52.783         | 48.526           | 79.250           | 147.813          |
| Ostalo  | 752            | 524            | 1.945          | 31.588           | 20.046           | 28.952           |
| Proizvodnja i transport, nerazvrstato po kategorijama             | 26.851         | 4.200          | 11.318         | 19.320           | 26.120           | 92.805           |

|   | IZVOZ, 000 KM  |                |                | UVOZ, 000 KM     |                  |                  |
|---|----------------|----------------|----------------|------------------|------------------|------------------|
|   | 2003           | 2004           | 2005           | 2003             | 2004             | 2005             |
| <b>UKUPNO</b>   | <b>245.850</b> | <b>268.202</b> | <b>526.185</b> | <b>1.281.877</b> | <b>1.628.647</b> | <b>2.993.204</b> |
| Hrana i žive životinje  | 9.518          | 10.721         | 17.585         | 139.796          | 134.921          | 334.559          |
| Pića i duhan  | 7.016          | 6.706          | 4.701          | 46.146           | 43.414           | 66.173           |
| Sirove materije nejestive, osim goriva                          | 15.158         | 20.981         | 45.505         | 8.889            | 9.808            | 19.321           |
| Mineralna goriva, maziva i srodni proizvodi                     | 86.338         | 133.560        | 53.779         | 79.052           | 118.530          | 418.483          |
| Masti i ulja život. i biljnog porijekla                         | 25             | 9              | 79             | 3.600            | 12.476           | 11.107           |
| Kemijski proizvodi  | 7.803          | 10.949         | 18.500         | 202.648          | 235.589          | 322.115          |
| Industrijski proizvodi, razvrstani uglavnom premavrsti sirovina | 20.970         | 18.098         | 48.844         | 160.948          | 197.674          | 306.672          |
| Mašine/Strojevi i transportna sredstva                          | 46.547         | 29.390         | 252.347        | 441.793          | 606.981          | 1.115.307        |
| Razni gotovi proizvodi  | 25.614         | 33.566         | 73.528         | 179.192          | 242.288          | 306.376          |
| Proizvodi i transakcije, nerazvrstane po kategorijama d.n.      | 26.861         | 4.222          | 11.317         | 19.813           | 26.966           | 93.091           |

| Zemlja             | IZVOZ          |              | Zemlja             | UVOZ             |              |
|--------------------|----------------|--------------|--------------------|------------------|--------------|
|                    | 0 KM           | %            |                    | 0 KM             | %            |
| <b>UKUPNO</b>      | <b>518.114</b> | <b>100,0</b> | <b>UKUPNO</b>      | <b>2.993.204</b> | <b>100,0</b> |
| Njemačka           | 156.333        | 30,2         | Njemačka           | 582.455          | 19,5         |
| Mađarska           | 121.135        | 23,4         | Hrvatska           | 539.459          | 18,0         |
| Hrvatska           | 87.644         | 16,9         | Slovenija          | 267.475          | 8,9          |
| Srbija i Crna Gora | 34.267         | 6,6          | Austrija           | 160.286          | 5,4          |
| Slovenija          | 31.385         | 6,1          | Italija            | 142.575          | 4,8          |
| Austrija           | 11.750         | 2,3          | Rusija             | 154.921          | 5,2          |
| Turska             | 8.353          | 1,6          | Turska             | 100.294          | 3,4          |
|                    |                |              | Češka              | 102.438          | 3,4          |
| Italija            | 8.071          | 1,6          | Francuska          | 102.998          | 3,4          |
| Švicarska          | 3.950          | 0,8          | Srbija i Crna Gora | 85.729           | 2,9          |
| Ostale zemlje      | 55.226         | 10,7         | Ostale zemlje      | 754.574          | 25,2         |

**PROMET U UGOSTITELJSTVO**

|                   | <b>2002</b>       | <b>2003</b>       | <b>2004</b>       | <b>205</b>        | <b>2006</b>       |
|-------------------|-------------------|-------------------|-------------------|-------------------|-------------------|
| <b>UKUPNO</b>     | <b>32.257.732</b> | <b>36.430.154</b> | <b>39.113.505</b> | <b>41.550.136</b> | <b>43.524.482</b> |
| Državna svojina   |                   |                   |                   |                   | 12.134.103        |
| Privatna svojina  |                   |                   |                   |                   | 26.517.663        |
| Mješovita svojina |                   |                   |                   |                   | 4.872.716         |

**PO VRSTAMA UGOSTITELJSKIH OBJEKATA**

| <b>UKUPNO</b>                         | <b>32.257.732</b> | <b>36.430.154</b> | <b>39.113.505</b> | <b>41.550.136</b> | <b>43.524.482</b> |
|---------------------------------------|-------------------|-------------------|-------------------|-------------------|-------------------|
| Hotel                                 | 22.854.868        | 25.464.793        | 26.187.622        | 27.436.349        | 31.531.854        |
| Motel                                 | 588.614           | 577.274           | 836.417           | 487.101           |                   |
| Restorani                             | 3.059.082         | 3.301.449         | 4.187.021         | 4.448.395         | 4.240.751         |
| Kafane/Kavane                         | 1.394.414         | 1.494.078         | 1.285.293         | 1.240.326         | 1.952.061         |
| Barovi                                | 19.274            | 277.591           | 136.440           |                   |                   |
| Gostione, krčme i bifei               | 1.117.157         | 1.228.027         | 1.166.241         | 1.223.695         |                   |
| Kampovi i druge vrste ugost. objekata |                   |                   |                   |                   | 1.093.496         |
| Kantine i pripremnice objekata        |                   |                   |                   |                   | 609.880           |
| Buffet                                |                   |                   |                   |                   | 4.096.440         |
| Konobe                                | 80.518            | 42.100            | 33.270            | 33.065            |                   |
| Ostali i ugostiteljski objekti        | 3.143.805         | 4.044.842         | 5.281.201         | 6.681.205         |                   |

**PO VRSTAMA USLUGA**

|                            |            |            |            |            |            |
|----------------------------|------------|------------|------------|------------|------------|
| Pivo                       | 1.082.396  | 1.168.920  | 1.483.125  | 1813979    | 2.012.729  |
| Vino                       | 555.587    | 573.813    | 691.454    | 759.475    | 948.747    |
| Rakija                     | 121.657    | 167.124    | 257.305    | 144.146    | 274.012    |
| Ostala žestoka pića        | 517.531    | 602.485    | 648.029    | 789.921    | 909.229    |
| Voćni sokovi               | 715.143    | 772.736    | 883.641    | 936.266    | 1.226.448  |
| Ostala bezalkoholna pića   | 956.363    | 1.123.808  | 1.080.136  | 909.905    | 1.366.127  |
| Mineralna voda i soda voda | 511.447    | 589.336    | 559.534    | 529.772    | 644.281    |
| Hrana                      | 7.255.043  | 8.053.929  | 9.305.704  | 10.468.673 | 9.952.132  |
| Napici(čaj,kafa i dr.)     | 1.645.509  | 1.984.039  | 1.923.661  | 2.026.803  | 2.098.589  |
| Duhan i šibice             | 22.995     | 52.595     | 65.925     | 102.713    | 113.611    |
| Ostali robni promet        | 25.823     | 20.319     | 40.682     | 56.771     | 143.619    |
| Ostali nerobni promet      | 3.689.534  | 4.177.075  | 3.345.245  | 2.748.655  | 1.951.423  |
| Noćenja                    | 15.158.704 | 17.143.975 | 18.829.064 | 20.263.057 | 21.883.495 |

## TURIZAM

## TURISTI I NOĆENJA PREMA VRSTAMA OBJEKATA

|                       | Dolasci turista |               |               | Noćenja turista |               |                |
|-----------------------|-----------------|---------------|---------------|-----------------|---------------|----------------|
|                       | Ukupno          | Domaći        | Strani        | Ukupno          | Domaći        | Strani         |
| <b>2003</b>           | <b>94.607</b>   | <b>29.557</b> | <b>65.050</b> | <b>189.484</b>  | <b>50.869</b> | <b>138.615</b> |
| Hoteli                | 85.100          | 26.198        | 58.902        | 172.881         | 46.112        | 126.769        |
| Moteli                | 2.243           | 808           | 1.435         | 4.260           | 1.246         | 3.014          |
| Pansioni i prenoćišta | 3.781           | 1.562         | 2.219         | 6.240           | 2.193         | 4.047          |
| Domaćinstva/Kućanstva | 834             | 91            | 743           | 1.824           | 149           | 1.675          |
| Radnička odmarališta  | 2.649           | 898           | 1.751         | 4.279           | 1.169         | 3.110          |
| <b>2004</b>           | <b>105.423</b>  | <b>33.240</b> | <b>72.183</b> | <b>219.918</b>  | <b>61.910</b> | <b>158.008</b> |
| Hoteli                | 94.185          | 29.435        | 64.750        | 198.442         | 55.974        | 142.468        |
| Moteli                | 2.362           | 718           | 1.644         | 5.425           | 1.367         | 4.058          |
| Pansioni i prenoćišta | 4.479           | 1.913         | 2566          | 9.026           | 3.161         | 5865           |
| Domaćinstva/Kućanstva | 1.016           | 89            | 927           | 2.367           | 156           | 2211           |
| Radnička odmarališta  | 3.381           | 1.085         | 2296          | 4.658           | 1.252         | 3406           |
| <b>Broj ležaja</b>    | <b>4.214</b>    |               |               |                 |               |                |
| <b>2005</b>           | <b>114.487</b>  | <b>33.910</b> | <b>80.577</b> | <b>240.275</b>  | <b>65.686</b> | <b>174.589</b> |
| Hoteli                | 102.689         | 30.617        | 72072         | 218.552         | 60.364        | 158188         |
| Pansioni i prenoćišta | 5.563           | 2.167         | 3396          | 10.692          | 3.761         | 6931           |
| Domaćinstva/Kućanstva | 1.667           | 64            | 1603          | 3.597           | 156           | 3441           |
| Radnička odmarališta  | 4.568           | 1.062         | 3506          | 7.434           | 1.405         | 6029           |
| <b>Broj ležaja</b>    | <b>4.254</b>    |               |               |                 |               |                |
| <b>2006</b>           | <b>130.422</b>  | <b>35.483</b> | <b>94.939</b> | <b>276.969</b>  | <b>67.289</b> | <b>209.680</b> |
| Hoteli                | 117.022         | 32.626        | 84396         | 250.343         | 62.519        | 187824         |
| Moteli                | 1.046           | 431           | 615           | 1.924           | 684           | 1240           |
| Pansioni i prenoćišta | 5.525           | 1.599         | 3926          | 10.843          | 2.912         | 7931           |
| Domaćinstva/Kućanstva | 1.837           | 117           | 1720          | 4.365           | 206           | 4159           |
| Radnička odmarališta  | 4.992           | 710           | 4282          | 9.494           | 968           | 8526           |

## TURISTI I NOĆENJA PO ZEMLJAMA PREBIVALIŠTA

|                    | DOLASCI TURISTA |               |               |               | NOĆENJA TURISTA |                |                |                |
|--------------------|-----------------|---------------|---------------|---------------|-----------------|----------------|----------------|----------------|
|                    | 2003            | 2004          | 2005          | 2006          | 2003            | 2004           | 2005           | 2006           |
| <b>UKUPNO</b>      | <b>65.050</b>   | <b>72.183</b> | <b>81.878</b> | <b>94.939</b> | <b>138.615</b>  | <b>158.008</b> | <b>178.357</b> | <b>209.680</b> |
| HRVATSKA           | 12.170          | 13.566        | 15.011        | 17.030        | 21.177          | 25.692         | 29.299         | 33.636         |
| SLOVENIJA          | 7.576           | 9.214         | 12.275        | 13.611        | 13.400          | 15.352         | 20.746         | 22.782         |
| SRBIJA I CRNA GORA | 7.524           | 7.998         | 8.603         | 9.420         | 11.807          | 14.522         | 16.980         | 17.806         |
| AUSTRIJA           | 3.268           | 3.218         | 2.833         | 3.234         | 5.778           | 6.396          | 5.261          | 6.401          |
| BELGIJA            | 582             | 724           | 694           | 768           | 1.461           | 1.674          | 1.545          | 1.720          |
| DANSKA             | 1.109           | 581           | 586           | 651           | 2.504           | 1.342          | 1.398          | 1.680          |
| FRANCUSKA          | 1.824           | 2.056         | 2.314         | 2.713         | 4.127           | 4.168          | 5.051          | 6.103          |
| HOLANDIJA          | 1.065           | 1.223         | 1.643         | 1.817         | 2.386           | 3.103          | 4.281          | 4.870          |
| ITALIJA            | 3.049           | 3.265         | 3.255         | 4.164         | 5.917           | 6.934          | 6.782          | 9.037          |
| MAĐARSKA           | 1.097           | 1.014         | 1.153         | 1.368         | 1.890           | 2.086          | 2.056          | 2.791          |
| NJEMAČKA           | 3.823           | 3.844         | 4.354         | 4.421         | 8.585           | 8.841          | 10.222         | 11.653         |
| ŠVAJCARSKA         | 566             | 603           | 739           | 760           | 1.556           | 1.414          | 1.424          | 1.823          |
| VELIKA BRITANIJA   | 2.945           | 2.931         | 3.219         | 3.114         | 7.895           | 7.537          | 7.639          | 7.932          |
| JAPAN              | 560             | 745           | 646           | 746           | 2.017           | 2.203          | 1.490          | 1.466          |
| SAD                | 3.796           | 4.239         | 3.960         | 5.129         | 13.030          | 13.631         | 12.725         | 15.013         |
| MAKEDONIJA B.J.R.  | 1.241           | 1.380         | 1.306         | 1.367         | 2.630           | 3.049          | 3.168          | 3.265          |
| ŠVEDSKA            | 1.181           | 1.326         | 1.249         | 1.717         | 2.837           | 3.167          | 2.853          | 4.419          |
| TURSKA             | 1.943           | 3.806         | 5.616         | 7.555         | 5.625           | 10.594         | 15.813         | 18.999         |
| OSTALE             | 9.731           | 10.450        | 12.422        | 15.354        | 23.993          | 26.303         | 29.624         | 38.284         |

1. Izvještaj o broju turista u Kantonu Sarajevo  
za mjesec decembar 2006 godine

1.1. Ukupan broj turista

| Red broj | Turisti         | Broj turista decembar 2006 | %     | I n d e k s i |          |            |
|----------|-----------------|----------------------------|-------|---------------|----------|------------|
|          |                 |                            |       | XII 2006      | XII 2006 | I-XII 2006 |
|          |                 |                            |       | XI 2006       | XII 2005 | I-XII 2005 |
| 1        | Domaći          | 4.055                      | 37,8  | 100,37        | 106,35   | 103,07     |
| 2        | Strani          | 6.669                      | 62,2  | 94,13         | 112,39   | 115,93     |
| 3        | Ukupno (1 do 2) | 10.724                     | 100,0 | 96,4          | 110,02   | 112,12     |

1.2. Broj turista po mjesecima i općinama Kantona Sarajevo

| Red broj         | Mjesec    | Turisti | Kanton Sarajevo | O P Ć I N A |        |           |               |            |        |         |
|------------------|-----------|---------|-----------------|-------------|--------|-----------|---------------|------------|--------|---------|
|                  |           |         |                 | Centar      | Ilidža | Novi Grad | Novo Sarajevo | Stari Grad | Trnovo | Vogošća |
| 1                | Januar    | Domaći  | 2.519           | 412         | 600    | 44        | 305           | 402        | 534    | 222     |
|                  |           | Strani  | 3.957           | 1.198       | 680    | 24        | 928           | 562        | 531    | 34      |
|                  |           | Ukupno  | 6.476           | 1.610       | 1.280  | 68        | 1.233         | 964        | 1.065  | 256     |
| 2                | Februar   | Domaći  | 2.651           | 560         | 540    | 134       | 369           | 436        | 362    | 250     |
|                  |           | Strani  | 4.991           | 1.947       | 676    | 242       | 788           | 813        | 315    | 210     |
|                  |           | Ukupno  | 7.642           | 2.507       | 1.216  | 376       | 1.157         | 1.249      | 677    | 460     |
| 3                | Mart      | Domaći  | 3.164           | 657         | 772    | 77        | 541           | 474        | 162    | 481     |
|                  |           | Strani  | 5.768           | 2.527       | 612    | 288       | 964           | 1.040      | 233    | 104     |
|                  |           | Ukupno  | 8.932           | 3.184       | 1.384  | 365       | 1.505         | 1.514      | 395    | 585     |
| 4                | April     | Domaći  | 2.679           | 512         | 754    | 117       | 517           | 452        | 146    | 181     |
|                  |           | Strani  | 8.713           | 3.118       | 1.571  | 386       | 1.725         | 1.384      | 222    | 307     |
|                  |           | Ukupno  | 11.392          | 3.630       | 2.325  | 503       | 2.242         | 1.836      | 368    | 488     |
| 5                | Maj       | Domaći  | 3.652           | 718         | 940    | 199       | 773           | 688        | 149    | 185     |
|                  |           | Strani  | 10.575          | 3.480       | 1.927  | 485       | 2.356         | 1.401      | 551    | 375     |
|                  |           | Ukupno  | 14.227          | 4.198       | 2.867  | 684       | 3.129         | 2.089      | 700    | 560     |
| 6                | Juni      | Domaći  | 2.762           | 530         | 556    | 88        | 497           | 394        | 332    | 365     |
|                  |           | Strani  | 8.890           | 3.009       | 1.727  | 442       | 1.795         | 1.324      | 382    | 211     |
|                  |           | Ukupno  | 11.652          | 3.539       | 2.283  | 530       | 2.292         | 1.718      | 714    | 576     |
| 7                | Juli      | Domaći  | 2.155           | 421         | 331    | 79        | 304           | 355        | 301    | 364     |
|                  |           | Strani  | 8.619           | 2.890       | 1.911  | 599       | 1.355         | 1.581      | 118    | 165     |
|                  |           | Ukupno  | 10.774          | 3.311       | 2.242  | 678       | 1.659         | 1.936      | 419    | 529     |
| 8                | Avgust    | Domaći  | 2.309           | 450         | 579    | 235       | 236           | 233        | 299    | 277     |
|                  |           | Strani  | 10.659          | 3.667       | 2.336  | 1.428     | 1.336         | 1.572      | 125    | 195     |
|                  |           | Ukupno  | 12.968          | 4.117       | 2.915  | 1.663     | 1.572         | 1.805      | 424    | 472     |
| 9                | Septembar | Domaći  | 2.673           | 509         | 515    | 154       | 483           | 412        | 244    | 356     |
|                  |           | Strani  | 10.223          | 3.721       | 1.827  | 567       | 2.102         | 1.412      | 186    | 408     |
|                  |           | Ukupno  | 12.896          | 4.230       | 2.342  | 721       | 2.585         | 1.824      | 430    | 764     |
| 10               | Oktobar   | Domaći  | 2.806           | 550         | 711    | 85        | 409           | 385        | 272    | 394     |
|                  |           | Strani  | 8.755           | 3.266       | 1.707  | 397       | 1.621         | 1.488      | 133    | 143     |
|                  |           | Ukupno  | 11.561          | 3.816       | 2.418  | 482       | 2.030         | 1.873      | 405    | 537     |
| 11               | Novembar  | Domaći  | 4.040           | 664         | 1.733  | 136       | 553           | 349        | 207    | 398     |
|                  |           | Strani  | 7.085           | 2.594       | 1.674  | 274       | 1.232         | 1.088      | 71     | 152     |
|                  |           | Ukupno  | 11.125          | 3.258       | 3.407  | 410       | 1.785         | 1.437      | 278    | 550     |
| 12               | Decembar  | Domaći  | 4.055           | 664         | 1.377  | 192       | 566           | 365        | 514    | 377     |
|                  |           | Strani  | 6.669           | 1.955       | 1.896  | 302       | 1.146         | 1.008      | 212    | 150     |
|                  |           | Ukupno  | 10.724          | 2.619       | 3.273  | 494       | 1.712         | 1.373      | 726    | 527     |
| Ukupno (1 do 12) |           | Domaći  | 35.465          | 6.647       | 9.408  | 1.540     | 5.553         | 4.945      | 3.522  | 3.850   |
|                  |           | Strani  | 94.904          | 33.372      | 18.544 | 5.434     | 17.348        | 14.673     | 3.079  | 2.454   |
|                  |           | Ukupno  | 130.369         | 40.019      | 27.952 | 6.974     | 22.901        | 19.618     | 6.601  | 6.304   |
| Struktura %      |           | Domaći  | 100,00          | 18,74       | 26,53  | 4,34      | 15,66         | 13,94      | 9,93   | 10,86   |
|                  |           | Strani  | 100,00          | 35,16       | 19,54  | 5,73      | 18,28         | 15,46      | 3,24   | 2,59    |
|                  |           | Ukupno  | 100,00          | 30,70       | 21,44  | 5,35      | 17,57         | 15,05      | 5,06   | 4,84    |

Napomena: -Turistom se smatra svako lice koje u mjestu izvan stalnog prebivališta prenoćta i barem jednu noć u ugostiteljskom ili nekom drugom objektu za smještaj  
- Stranim turistima se smatraju lica koja u BiH nemaju stalno prebivalište, a provedu najmanje jednu noć u ugostiteljskom ili nekom drugom objektu za smještaj.

2. Izvještaj o broju noćenja u Kantonu Sarajevo  
za mjesec decembar 2006 godine

1.1. Ukupan broj noćenja

| Red broj | Turisti            | Broj turista decembar 2006 | %     | Indeksi             |                      |                          |
|----------|--------------------|----------------------------|-------|---------------------|----------------------|--------------------------|
|          |                    |                            |       | XII 2006<br>XI 2006 | XII 2006<br>XII 2005 | I-XII 2006<br>I-XII 2005 |
| 1        | Domaći             | 6.124                      | 31,8  | 86,67               | 103,55               | 100,75                   |
| 2        | Strani             | 13.143                     | 68,2  | 88,74               | 110,86               | 117,52                   |
| 3        | Ukupno<br>(1 do 2) | 19.267                     | 100,0 | 88,07               | 108,42               | 112,95                   |

1.2. Broj noćenja po mjesecima i općinama Kantona Sarajevo

| Red broj            | Mjesec    | Noćenja | Kanton Sarajevo | OPĆINA |        |           |               |            |        |         |
|---------------------|-----------|---------|-----------------|--------|--------|-----------|---------------|------------|--------|---------|
|                     |           |         |                 | Centar | Ilidža | Novi Grad | Novo Sarajevo | Stari Grad | Trnovo | Vogošća |
| 1                   | Januar    | Domaći  | 5.414           | 677    | 1.204  | 75        | 537           | 524        | 2.114  | 283     |
|                     |           | Strani  | 9.766           | 2.685  | 1.551  | 60        | 1.912         | 1.255      | 2.216  | 87      |
|                     |           | Ukupno  | 15.180          | 3.362  | 2.755  | 135       | 2.449         | 1.779      | 4.330  | 370     |
| 2                   | Februar   | Domaći  | 4.838           | 899    | 1.127  | 196       | 615           | 545        | 1.028  | 428     |
|                     |           | Strani  | 11.784          | 4.275  | 1.756  | 578       | 1.818         | 1.936      | 998    | 423     |
|                     |           | Ukupno  | 16.622          | 5.174  | 2.883  | 774       | 2.433         | 2.481      | 2.026  | 851     |
| 3                   | Mart      | Domaći  | 6.288           | 1.074  | 1.383  | 124       | 1.143         | 707        | 712    | 1.145   |
|                     |           | Strani  | 13.658          | 5.549  | 1.676  | 632       | 1.897         | 2.985      | 614    | 305     |
|                     |           | Ukupno  | 19.946          | 6.623  | 3.059  | 756       | 3.040         | 3.692      | 1.326  | 1.450   |
| 4                   | April     | Domaći  | 5.202           | 917    | 1.479  | 172       | 733           | 670        | 519    | 712     |
|                     |           | Strani  | 17.828          | 6.329  | 2.955  | 810       | 2.909         | 3.257      | 557    | 1.011   |
|                     |           | Ukupno  | 23.030          | 7.246  | 4.434  | 982       | 3.642         | 3.927      | 1.076  | 1.723   |
| 5                   | Maj       | Domaći  | 6.461           | 1.580  | 1.410  | 309       | 1.189         | 999        | 441    | 533     |
|                     |           | Strani  | 22.758          | 7.741  | 3.609  | 1.092     | 4.283         | 3.689      | 1.377  | 967     |
|                     |           | Ukupno  | 29.219          | 9.321  | 5.019  | 1.401     | 5.472         | 4.688      | 1.818  | 1.500   |
| 6                   | Juni      | Domaći  | 5.477           | 1.287  | 1.164  | 159       | 862           | 631        | 459    | 915     |
|                     |           | Strani  | 20.041          | 6.159  | 4.390  | 929       | 3.380         | 3.773      | 1.020  | 390     |
|                     |           | Ukupno  | 25.518          | 7.446  | 5.554  | 1.088     | 4.242         | 4.404      | 1.479  | 1.305   |
| 7                   | Juli      | Domaći  | 4.361           | 866    | 624    | 148       | 524           | 531        | 638    | 1.030   |
|                     |           | Strani  | 24.144          | 6.945  | 7.435  | 2.027     | 2.407         | 4.584      | 302    | 444     |
|                     |           | Ukupno  | 28.505          | 7.811  | 8.059  | 2.175     | 2.931         | 5.115      | 940    | 1.474   |
| 8                   | Avgust    | Domaći  | 4.889           | 833    | 1.034  | 376       | 417           | 317        | 728    | 1.184   |
|                     |           | Strani  | 21.380          | 7.151  | 4.227  | 3.934     | 2.014         | 3.321      | 381    | 352     |
|                     |           | Ukupno  | 26.269          | 7.984  | 5.261  | 4.310     | 2.431         | 3.638      | 1.109  | 1.536   |
| 9                   | Septembar | Domaći  | 5.600           | 1.007  | 1.128  | 252       | 911           | 633        | 553    | 1.116   |
|                     |           | Strani  | 22.142          | 8.143  | 3.608  | 1.513     | 3.782         | 3.596      | 561    | 939     |
|                     |           | Ukupno  | 27.742          | 9.150  | 4.736  | 1.765     | 4.693         | 4.229      | 1.114  | 2.055   |
| 10                  | Oktobar   | Domaći  | 5.536           | 897    | 1.131  | 108       | 778           | 620        | 519    | 1.483   |
|                     |           | Strani  | 18.145          | 6.978  | 3.028  | 596       | 3.036         | 3.721      | 203    | 583     |
|                     |           | Ukupno  | 23.681          | 7.875  | 4.159  | 704       | 3.814         | 4.341      | 722    | 2.066   |
| 11                  | Novembar  | Domaći  | 7.066           | 1.079  | 3.170  | 209       | 818           | 451        | 490    | 849     |
|                     |           | Strani  | 14.811          | 5.501  | 3.246  | 440       | 2.294         | 2.630      | 142    | 558     |
|                     |           | Ukupno  | 21.877          | 6.580  | 6.416  | 649       | 3.112         | 3.081      | 632    | 1.407   |
| 12                  | Decembar  | Domaći  | 6.124           | 999    | 2.051  | 284       | 797           | 435        | 789    | 769     |
|                     |           | Strani  | 13.143          | 3.990  | 3.500  | 563       | 1.965         | 2.302      | 439    | 384     |
|                     |           | Ukupno  | 19.267          | 4.989  | 5.551  | 847       | 2.762         | 2.737      | 1.228  | 1.153   |
| Ukupno<br>(1 do 12) |           | Domaći  | 67.256          | 12.115 | 16.905 | 2.412     | 9.324         | 7.063      | 8.990  | 10.447  |
|                     |           | Strani  | 209.600         | 71.446 | 40.981 | 13.174    | 31.697        | 37.049     | 8.810  | 6.443   |
|                     |           | Ukupno  | 276.856         | 83.561 | 57.886 | 15.586    | 41.021        | 44.112     | 17.800 | 16.890  |
| Struktura %         |           | Domaći  | 100,00          | 18,01  | 25,14  | 3,59      | 13,86         | 10,50      | 13,37  | 15,53   |
|                     |           | Strani  | 100,00          | 34,09  | 19,55  | 6,29      | 15,12         | 17,68      | 4,20   | 3,07    |
|                     |           | Ukupno  | 100,00          | 30,18  | 20,91  | 5,63      | 14,82         | 15,93      | 6,43   | 6,10    |

3. Izvještaj o prihodima u Kantonu Sarajevo  
za mjesec decembar 2006 godine

1.1. Ukupan iznos prihoda

| Red broj | Prihodi            | Iznos prihoda decembar 2006 | %     | Indeksi             |                      |                          |
|----------|--------------------|-----------------------------|-------|---------------------|----------------------|--------------------------|
|          |                    |                             |       | XII 2006<br>XI 2006 | XII 2006<br>XII 2005 | I-XII 2006<br>I-XII 2005 |
| 1        | Domaći             | 1.517.931                   | 72,8  | 78,76               | 104,4                | 107,98                   |
| 2        | Strani             | 566.199                     | 27,2  | 98,89               | 231,19               | 141,64                   |
| 3        | Ukupno<br>(1 do 2) | 2.084.130                   | 100,0 | 83,37               | 122,67               | 112,57                   |

1.2. Iznos prihoda od turista po mjesecima i općinama Kantona Sarajevo

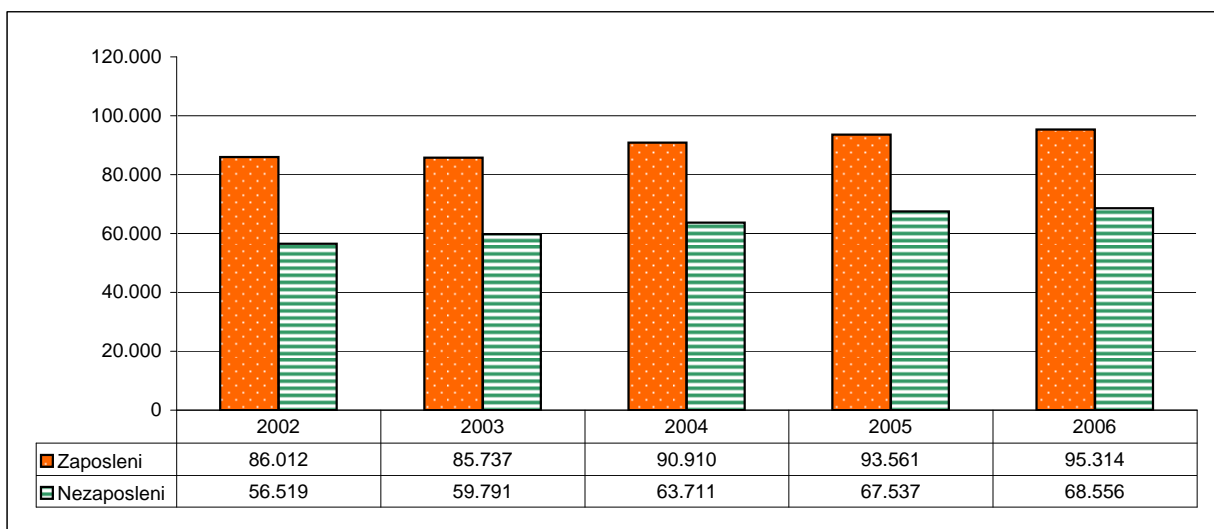
u -KM

| Red broj            | Mjesec    | Prihodi | Kanton Sarajevo | OPĆINA     |           |           |               |            |         |         |
|---------------------|-----------|---------|-----------------|------------|-----------|-----------|---------------|------------|---------|---------|
|                     |           |         |                 | Centar     | Iliđža    | Novi Grad | Novo Sarajevo | Stari Grad | Trnovo  | Vogošća |
| 1                   | Januar    | Domaći  | 1.152.223       | 430.053    | 159.391   | 4.838     | 208.517       | 166.950    | 153.412 | 29.062  |
|                     |           | Strani  | 170.818         | 87.760     | 49.082    | 240       | 6.582         | 22.910     | 3.915   | 329     |
|                     |           | Ukupno  | 1.323.041       | 517.813    | 208.473   | 5.078     | 215.099       | 189.860    | 157.327 | 29.391  |
| 2                   | Februar   | Domaći  | 1.453.126       | 710.686    | 149.420   | 60.430    | 206.870       | 212.423    | 73.099  | 40.198  |
|                     |           | Strani  | 223.722         | 119.405    | 31.582    | 36.264    | 7.038         | 27.668     | 1.613   | 152     |
|                     |           | Ukupno  | 1.676.848       | 830.091    | 181.002   | 96.694    | 213.908       | 240.091    | 74.712  | 40.350  |
| 3                   | Mart      | Domaći  | 1.723.205       | 827.198    | 188.889   | 61.898    | 248.598       | 278.770    | 55.197  | 62.655  |
|                     |           | Strani  | 321.510         | 163.258    | 65.428    | 32.335    | 16.477        | 41.591     | 1.105   | 1.316   |
|                     |           | Ukupno  | 2.044.715       | 990.456    | 254.317   | 94.233    | 265.075       | 320.361    | 56.302  | 63.971  |
| 4                   | April     | Domaći  | 1.857.061       | 843.325    | 229.023   | 75.041    | 282.698       | 308.832    | 26.812  | 91.330  |
|                     |           | Strani  | 352.462         | 213.361    | 36.887    | 38.234    | 18.001        | 41.910     | 281     | 3.788   |
|                     |           | Ukupno  | 2.209.523       | 1.056.686  | 265.910   | 113.275   | 300.699       | 350.742    | 27.093  | 95.118  |
| 5                   | Maj       | Domaći  | 2.394.971       | 1.138.188  | 259.539   | 101.560   | 407.152       | 381.923    | 33.683  | 72.926  |
|                     |           | Strani  | 396.312         | 220.777    | 43.786    | 68.914    | 8.002         | 52.404     | 675     | 1.754   |
|                     |           | Ukupno  | 2.791.283       | 1.358.965  | 303.325   | 170.474   | 415.154       | 434.327    | 34.358  | 74.680  |
| 6                   | Juni      | Domaći  | 2.013.324       | 845.561    | 281.400   | 94.465    | 304.488       | 361.375    | 49.068  | 76.967  |
|                     |           | Strani  | 363.801         | 175.348    | 66.123    | 39.691    | 21.342        | 58.985     | 990     | 1.322   |
|                     |           | Ukupno  | 2.377.125       | 1.020.909  | 347.523   | 134.156   | 325.830       | 420.360    | 50.058  | 78.289  |
| 7                   | Juli      | Domaći  | 1.907.740       | 757.594    | 336.132   | 77.469    | 225.263       | 380.434    | 30.451  | 100.397 |
|                     |           | Strani  | 358.373         | 168.446    | 44.465    | 63.909    | 16.006        | 57.301     | 7.052   | 1.194   |
|                     |           | Ukupno  | 2.266.113       | 926.040    | 380.597   | 141.378   | 241.269       | 437.735    | 37.503  | 101.591 |
| 8                   | Avgust    | Domaći  | 1.651.916       | 719.400    | 204.590   | 147.106   | 190.803       | 276.826    | 42.880  | 70.311  |
|                     |           | Strani  | 331.771         | 135.875    | 55.984    | 89.101    | 7.518         | 35.054     | 7.495   | 744     |
|                     |           | Ukupno  | 1.983.687       | 855.275    | 260.574   | 236.207   | 198.321       | 311.880    | 50.375  | 71.055  |
| 9                   | Septembar | Domaći  | 2.338.652       | 1.057.800  | 268.693   | 123.286   | 358.821       | 373.951    | 41.093  | 115.008 |
|                     |           | Strani  | 435.845         | 217.873    | 30.986    | 115.813   | 4.766         | 56.166     | 8.890   | 1.351   |
|                     |           | Ukupno  | 2.774.497       | 1.275.673  | 299.679   | 239.099   | 363.587       | 430.117    | 49.983  | 116.359 |
| 10                  | Oktobar   | Domaći  | 1.946.172       | 856.250    | 232.139   | 73.055    | 318.559       | 382.219    | 28.174  | 55.776  |
|                     |           | Strani  | 438.503         | 174.431    | 85.734    | 40.248    | 12.623        | 65.971     | 12.024  | 47.472  |
|                     |           | Ukupno  | 2.384.675       | 1.030.681  | 317.873   | 113.303   | 331.182       | 448.190    | 40.198  | 103.248 |
| 11                  | Novembar  | Domaći  | 1.927.174       | 737.496    | 454.666   | 63.405    | 260.014       | 292.798    | 21.701  | 97.094  |
|                     |           | Strani  | 572.572         | 193.514    | 257.324   | 57.818    | 24.368        | 37.256     | 1.496   | 796     |
|                     |           | Ukupno  | 2.499.746       | 931.010    | 711.990   | 121.223   | 284.382       | 330.054    | 23.197  | 97.890  |
| 12                  | Decembar  | Domaći  | 1.517.931       | 545.832    | 350.249   | 62.512    | 222.818       | 233.718    | 50.177  | 52.625  |
|                     |           | Strani  | 566.199         | 146.172    | 324.333   | 59.748    | 2.476         | 29.313     | 3.917   | 240     |
|                     |           | Ukupno  | 2.084.130       | 692.004    | 674.582   | 122.260   | 225.294       | 263.031    | 54.094  | 52.865  |
| Ukupno<br>(1 do 12) |           | Domaći  | 21.883.495      | 9.469.383  | 3.114.131 | 945.065   | 3.234.601     | 3.650.219  | 605.747 | 864.349 |
|                     |           | Strani  | 4.531.888       | 2.016.220  | 1.091.714 | 642.315   | 145.199       | 526.529    | 49.453  | 60.458  |
|                     |           | Ukupno  | 26.415.383      | 11.485.603 | 4.205.845 | 1.587.380 | 3.379.800     | 4.176.748  | 655.200 | 924.807 |
| Struktura %         |           | Domaći  | 100,00          | 43,27      | 14,23     | 4,32      | 14,78         | 16,68      | 2,77    | 3,95    |
|                     |           | Strani  | 100,00          | 44,49      | 24,09     | 14,17     | 3,20          | 11,62      | 1,09    | 1,33    |
|                     |           | Ukupno  | 100,00          | 43,48      | 15,92     | 6,01      | 12,79         | 15,81      | 2,48    | 3,50    |

# ZAPOSLENOST, NEZAPOSLENOST I PLAĆE

## ZAPOSLENOST I PLAĆE PO PODRUČJIMA SKD

|  | Prosječan broj zaposlenih |               |               |               | Prosječna neto plaća u KM |               |               |               |
|--|---------------------------|---------------|---------------|---------------|---------------------------|---------------|---------------|---------------|
|  | 2003                      | 2004          | 2005          | 2006          | 2003                      | 2004          | 2005          | 2006          |
| <b>UKUPNO</b>  | <b>85.737</b>             | <b>90.910</b> | <b>93.561</b> | <b>95.314</b> | <b>651,37</b>             | <b>654,09</b> | <b>694,19</b> | <b>764,61</b> |
| Poljoprivreda, lov i šumarstvo   |                           |               |               |               |                           |               |               |               |
| A  | 747                       | 845           | 928           | 890           | 589,83                    | 578,68        | 550,70        | 705,99        |
| Rudarstvo  |                           |               |               |               |                           |               |               |               |
| C  | 75                        | 69            | 74            | 80            | 521,91                    | 574,52        | 454,52        | 421,68        |
| Prerađivačka industrija  |                           |               |               |               |                           |               |               |               |
| D  | 14.579                    | 13.841        | 12.472        | 12.562        | 575,84                    | 560,62        | 589,24        | 617,27        |
| Proizvodnja i snabdijevanje/opskrba električnom energijom, gasom/plinom i Građevinarstvo |                           |               |               |               |                           |               |               |               |
| E  | 3.735                     | 3.671         | 3.722         | 3.753         | 735,84                    | 801,10        | 834,20        | 961,22        |
| F  | 6.906                     | 6.922         | 6.966         | 7.076         | 416,74                    | 412,76        | 418,66        | 468,60        |
| Trgov. na veliko i malo; popravak  |                           |               |               |               |                           |               |               |               |
| G  | 11.101                    | 11.129        | 12.226        | 13.250        | 480,28                    | 446,75        | 486,93        | 562,76        |
| Ugostiteljstvo   |                           |               |               |               |                           |               |               |               |
| H  | 3.840                     | 4.109         | 4.315         | 3.784         | 499,02                    | 477,73        | 515,42        | 555,17        |
| Prijevoz, skladišt. i veze   |                           |               |               |               |                           |               |               |               |
| I  | 9.229                     | 8.563         | 8.748         | 8.810         | 791,67                    | 811,53        | 853,11        | 891,83        |
| Financijsko/Finansijsko posredovanje   |                           |               |               |               |                           |               |               |               |
| J  | 3.057                     | 3.184         | 3.298         | 3.645         | 1.195,99                  | 1.274,13      | 1.302,18      | 1.321,25      |
| Poslovanje nekretninama, iznajmljivanje i poslovne usluge                                |                           |               |               |               |                           |               |               |               |
| K  | 4.354                     | 3.941         | 4.615         | 4.948         | 583,52                    | 548,76        | 641,33        | 711,88        |
| Javna uprava i odbrana/odbrana;obavezno/obvezno soc. Obrazovanje                         |                           |               |               |               |                           |               |               |               |
| L  | 7.931                     | 11.208        | 11.327        | 11.187        | 786,82                    | 798,37        | 863,78        | 986,47        |
| M  | 7.642                     | 7.840         | 8.155         | 8.357         | 580,96                    | 616,43        | 651,00        | 727,98        |
| Zdravstvena zaštita i socijalna skrb   |                           |               |               |               |                           |               |               |               |
| N  | 7.139                     | 7.599         | 7.906         | 7.760         | 705,75                    | 763,22        | 770,94        | 792,72        |
| Ostale javne, društvene, soc. i vlastite uslužne djelatnosti                             |                           |               |               |               |                           |               |               |               |
| O  | 5.402                     | 6.119         | 6.501         | 6.818         | 623,62                    | 650,89        | 724,72        | 757,72        |
| P  |                           | 20            | 22            | 31            |                           |               |               |               |
| Privatna domaćinstva   |                           |               |               |               |                           |               |               |               |
| Q  |                           | 884           | 1.107         | 1.135         |                           |               |               |               |
| Eksteritorijalne organizacije  |                           |               |               |               |                           |               |               |               |
| 0 Neraspoređeno po SKD   |                           | 966           | 1.179         | 1.228         |                           |               |               |               |





Uporedni pregled  
broja stanovnika i broja radne snage po općinama K.S.  
za mjesec decembar 2006 godine

| Red. Broj              | Općina               | Broj stanovnika<br>31.12.2006<br>procjena | Struktura<br>u % | Broj radne<br>snage | Struktura<br>-u % | Broj<br>zaposlenih | Struktura<br>u % | Broj<br>registovanih<br>nezaposlenih | Struktura<br>u % |
|------------------------|----------------------|---|------------------|---------------------|-------------------|--------------------|------------------|--------------------------------------|------------------|
| 1.                     | <b>Centar</b>        | 70.228                                    | 16,77            | 42.042              | 25,37             | 34.626             | 35,65            | 7.416                                | 10,82            |
| 2.                     | <b>Hadžići</b>       | 22.089                                    | 5,27             | 8.743               | 5,28              | 3.008              | 3,10             | 5.735                                | 8,37             |
| 3.                     | <b>Ilidža</b>        | 52.290                                    | 12,48            | 21.106              | 12,74             | 10.354             | 10,66            | 10.752                               | 15,68            |
| 4.                     | <b>Ilijaš</b>        | 17.533                                    | 4,19             | 6.671               | 4,03              | 1.709              | 1,76             | 4.962                                | 7,24             |
| 5.                     | <b>Novi Grad</b>     | 122.636                                   | 29,28            | 35.044              | 21,15             | 15.906             | 16,38            | 19.138                               | 27,92            |
| 6.                     | <b>Novo Sarajevo</b> | 73.297                                    | 17,50            | 27.757              | 16,75             | 19.323             | 19,89            | 8.434                                | 12,30            |
| 7.                     | <b>Stari Grad</b>    | 37.975                                    | 9,07             | 15.949              | 9,63              | 9.471              | 9,75             | 6.478                                | 9,45             |
| 8.                     | <b>Trnovo</b>        | 2.184                                     | 0,52             | 663                 | 0,40              | 241                | 0,25             | 422                                  | 0,62             |
| 9.                     | <b>Vogošća</b>       | 20.659                                    | 4,93             | 7.715               | 4,66              | 2.496              | 2,57             | 5.219                                | 7,61             |
| <b>Kanton Sarajevo</b> |                      | 418.891                                   | 100,00           | 165.690             | 100,00            | 97.134             | 100,00           | 68.556                               | 100,00           |

**Napomena: Radna snaga je zbir zaposlenih i nezaposlenih**

Uporedni pregled  
broja zaposlenih osoba po mjesecima i općinama Kantona Sarajevo

| Red. Broj | Mjesec 2006. god. | Općina |         |        |        |           |               |            |        |         |        |
|-----------|-------------------|--------|---------|--------|--------|-----------|---------------|------------|--------|---------|--------|
|           |                   | Centar | Hadžići | Iliđža | Ilijaš | Novi Grad | Novo Sarajevo | Stari Grad | Trnovo | Vogošća | Ukupno |
| 1.        | Janura            | 32.712 | 2.949   | 9.687  | 1.676  | 15.556    | 18.906        | 9.514      | 206    | 2.459   | 93.665 |
| 2.        | Februar           | 32.973 | 2.927   | 9.756  | 1.682  | 15.543    | 18.747        | 9.513      | 213    | 2.448   | 93.802 |
| 3.        | Mart              | 33.208 | 2.957   | 9.863  | 1.667  | 15.540    | 18.781        | 9.539      | 212    | 2.569   | 94.336 |
| 4.        | April             | 33.290 | 2.953   | 9.884  | 1.662  | 15.628    | 18.884        | 9.510      | 187    | 2.576   | 94.574 |
| 5.        | Maj               | 33.303 | 3.042   | 9.883  | 1.690  | 15.623    | 18.878        | 9.521      | 210    | 2.577   | 94.727 |
| 6.        | Juni              | 33.786 | 2.987   | 9.713  | 1.716  | 15.700    | 18.855        | 9.536      | 227    | 2.576   | 95.096 |
| 7.        | Juli              | 34.037 | 2.999   | 9.677  | 1.718  | 15.686    | 18.865        | 9.535      | 275    | 2.580   | 95.372 |
| 8.        | August            | 33.996 | 3.017   | 9.692  | 1.721  | 15.756    | 18.916        | 9.522      | 275    | 2.577   | 95.472 |
| 9.        | Septembar         | 34.132 | 3.034   | 9.994  | 1.746  | 15.768    | 19.137        | 9.519      | 234    | 2.617   | 96.181 |
| 10.       | Oktobar           | 34.266 | 3.029   | 10.031 | 1.758  | 15.844    | 19.229        | 9.526      | 234    | 2.613   | 96.530 |
| 11.       | Novembar          | 34.458 | 3.027   | 10.062 | 1.769  | 15.905    | 19.293        | 9.518      | 234    | 2.613   | 96.879 |
| 12.       | Decembar          | 34.626 | 3.008   | 10.354 | 1.709  | 15.906    | 19.323        | 9.471      | 241    | 2.496   | 97.134 |
|           | Prosjeck          | 33.732 | 2.994   | 9.883  | 1.710  | 15.705    | 18.985        | 9.519      | 229    | 2.558   | 95.314 |

Uporedni pregled  
broja nezaposlenih osoba po mjesecima i općinama Kantona Sarajevo

| Red. Broj | Mjesec 2006. god. | Općina |         |        |        |           |               |            |        |         |        |
|-----------|-------------------|--------|---------|--------|--------|-----------|---------------|------------|--------|---------|--------|
|           |                   | Centar | Hadžići | Iliđža | Ilijaš | Novi Grad | Novo Sarajevo | Stari Grad | Trnovo | Vogošća | Ukupno |
| 1.        | Janura            | 7.367  | 5.615   | 10.710 | 4.781  | 18.728    | 8.503         | 6.375      | 380    | 5.313   | 67.772 |
| 2.        | Februar           | 7.339  | 5.566   | 10.749 | 4.772  | 18.652    | 8.477         | 6.385      | 377    | 5.305   | 67.622 |
| 3.        | Mart              | 7.427  | 5.621   | 10.770 | 4.775  | 18.693    | 8.443         | 6.423      | 394    | 5.258   | 67.804 |
| 4.        | April             | 7.377  | 5.610   | 10.720 | 4.786  | 18.638    | 8.365         | 6.444      | 405    | 5.247   | 67.592 |
| 5.        | Maj               | 7.360  | 5.590   | 10.659 | 4.774  | 18.532    | 8.323         | 6.439      | 416    | 5.206   | 67.299 |
| 6.        | Juni              | 7.319  | 5.653   | 10.661 | 4.801  | 18.625    | 8.356         | 6.472      | 417    | 5.222   | 67.526 |
| 7.        | Juli              | 7.406  | 5.685   | 10.738 | 4.838  | 18.762    | 8.527         | 6.494      | 412    | 5.221   | 68.083 |
| 8.        | August            | 7.432  | 5.712   | 10.721 | 4.861  | 18.894    | 8.566         | 6.498      | 408    | 5.202   | 68.294 |
| 9.        | Septembar         | 7.447  | 5.725   | 10.744 | 4.926  | 18.954    | 8.528         | 6.505      | 408    | 5.193   | 68.430 |
| 10.       | Oktobar           | 7.411  | 5.716   | 10.750 | 4.947  | 19.031    | 8.448         | 6.508      | 415    | 5.188   | 68.414 |
| 11.       | Novembar          | 7.396  | 5.716   | 10.770 | 4.944  | 18.994    | 8.438         | 6.463      | 417    | 5.201   | 68.339 |
| 12.       | Decembar          | 7.416  | 5.735   | 10.752 | 4.962  | 19.138    | 8.434         | 6.478      | 422    | 5.219   | 68.556 |
|           | Prosjeck          | 7.391  | 5.662   | 10.729 | 4.847  | 18.803    | 8.451         | 6.457      | 406    | 5.231   | 67.978 |

Uporedni pregled broja nezaposlenih prema stručnoj spremi  
po općinama Kantona Sarajevo za mjesec decembar 2006.god.

| Red. Broj              | Općina        | Ukupno nezaposl | VSS          | VŠS          | SSS           | NSS        | VKV        | KV            | PKV        | NKV           |
|------------------------|---------------|-----------------|--------------|--------------|---------------|------------|------------|---------------|------------|---------------|
| 1.                     | Centar        | 7.416           | 677          | 175          | 2.305         | 83         | 64         | 1.915         | 58         | 2.139         |
| 2.                     | Hadžići       | 5.735           | 56           | 28           | 1.192         | 4          | 29         | 1.694         | 24         | 2.708         |
| 3.                     | Ilidža        | 10.752          | 283          | 145          | 2.722         | 94         | 132        | 3.147         | 149        | 4.080         |
| 4.                     | Ilijaš        | 4.962           | 49           | 20           | 855           | 18         | 31         | 1.502         | 60         | 2.427         |
| 5.                     | Novi Grad     | 19.138          | 801          | 300          | 5.272         | 166        | 162        | 5.860         | 116        | 6.461         |
| 6.                     | Novo Sarajevo | 8.434           | 642          | 247          | 2.911         | 78         | 81         | 2.254         | 67         | 2.154         |
| 7.                     | Strai Grad    | 6.478           | 312          | 121          | 1.941         | 52         | 42         | 2.000         | 45         | 1.965         |
| 8.                     | Trnovo        | 422             | 2            | 1            | 58            |            | 3          | 102           |            | 256           |
| 9.                     | Vogošća       | 5.219           | 120          | 58           | 1.200         | 37         | 51         | 1.502         | 32         | 2.219         |
| <b>Kanton Sarajevo</b> |               | <b>68.556</b>   | <b>2.942</b> | <b>1.095</b> | <b>18.456</b> | <b>532</b> | <b>595</b> | <b>19.976</b> | <b>551</b> | <b>24.409</b> |

Uporedni pregled broja nezaposlenih prema stručnoj spremi u K.S. Po mjesecima za 2006. god.

| Red. Broj       | Mjesec    | Ukupno nezaposl | VSS          | VŠS          | SSS           | NSS        | VKV        | KV            | PKV        | NKV           |
|-----------------|-----------|-----------------|--------------|--------------|---------------|------------|------------|---------------|------------|---------------|
| 1.              | Januar    | 67.772          | 2.780        | 1.157        | 18.047        | 549        | 609        | 19.813        | 552        | 24.265        |
| 2.              | Februar   | 67.622          | 2.794        | 1.155        | 17.998        | 541        | 613        | 19.743        | 550        | 24.228        |
| 3.              | Mart      | 67.804          | 2.877        | 1.152        | 18.035        | 545        | 606        | 19.749        | 547        | 24.293        |
| 4.              | April     | 67.592          | 2.831        | 1.144        | 17.947        | 539        | 608        | 19.674        | 548        | 24.301        |
| 5.              | Maj       | 67.299          | 2.795        | 1.136        | 17.875        | 536        | 608        | 19.518        | 548        | 24.283        |
| 6.              | Juni      | 67.526          | 2.858        | 1.133        | 17.942        | 533        | 605        | 19.597        | 552        | 24.306        |
| 7.              | Juli      | 68.083          | 3.010        | 1.147        | 18.243        | 535        | 602        | 19.792        | 553        | 24.201        |
| 8.              | August    | 68.294          | 3.071        | 1.169        | 18.296        | 531        | 599        | 19.851        | 552        | 24.225        |
| 9.              | Septembar | 68.430          | 2.979        | 1.127        | 18.524        | 529        | 601        | 19.881        | 555        | 24.234        |
| 10.             | Oktobar   | 68.414          | 2.852        | 1.106        | 18.559        | 531        | 601        | 19.890        | 560        | 24.315        |
| 11.             | Novembar  | 68.339          | 2.932        | 1.091        | 18.490        | 528        | 587        | 19.824        | 550        | 24.337        |
| 12.             | Decembar  | 68.556          | 2.942        | 1.095        | 18.456        | 532        | 595        | 19.976        | 551        | 24.409        |
| <b>Prosjeak</b> |           | <b>67.978</b>   | <b>2.893</b> | <b>1.134</b> | <b>18.201</b> | <b>536</b> | <b>603</b> | <b>19.776</b> | <b>552</b> | <b>24.283</b> |

Uporedni pregled  
broja zaposlenih i nezaposlenih, prosječne bruto i neto plaće, te minimalne bruto i neto plaće na području  
Kantona Sarajevo za decembar 2006 godine

| Red. Broj              | Mjesec    | Broj zaposlenih | Indeks 2006/2005 | Broj nezaposl. | Indeksi 2006/2005 | Bruto plaća u KM | Indeks 2006/2005 | Neto plaća u KM | Indeks 2006/2005 | Minimalna bruto plaća u KM | Minimalna neto plaća u KM |
|------------------------|-----------|-----------------|------------------|----------------|-------------------|------------------|------------------|-----------------|------------------|----------------------------|---------------------------|
| 1.                     | Januar    | 93.665          | 101,30           | 67.772         | 105,50            | 1.111,03         | 112,68           | 755,50          | 112,68           | 611,07                     | 415,53                    |
| 2.                     | Februar   | 93.802          | 101,36           | 67.622         | 104,68            | 1.093,35         | 108,68           | 743,48          | 109,33           | 601,34                     | 408,91                    |
| 3.                     | Mart      | 94.336          | 100,91           | 67.804         | 104,28            | 1.105,16         | 109,92           | 751,51          | 109,92           | 607,84                     | 413,33                    |
| 4.                     | April     | 94.574          | 101,11           | 67.592         | 104,11            | 1.108,29         | 111,24           | 753,64          | 111,24           | 609,56                     | 414,50                    |
| 5.                     | Maj       | 94.727          | 101,12           | 67.299         | 104,08            | 1.103,07         | 109,18           | 750,39          | 109,22           | 606,69                     | 412,71                    |
| 6.                     | Juni      | 95.096          | 101,29           | 67.526         | 103,57            | 1.106,04         | 109,12           | 752,11          | 109,12           | 608,32                     | 413,66                    |
| 7.                     | Juli      | 95.372          | 101,67           | 68.083         | 102,98            | 1.115,99         | 111,34           | 758,87          | 111,34           | 613,79                     | 417,38                    |
| 8.                     | August    | 95.472          | 102,01           | 68.294         | 102,67            | 1.129,63         | 110,32           | 768,15          | 110,32           | 621,30                     | 422,48                    |
| 9.                     | Septembar | 96.181          | 102,35           | 68.430         | 102,46            | 1.134,34         | 110,12           | 771,35          | 110,12           | 623,89                     | 424,24                    |
| 10.                    | Oktobar   | 96.530          | 102,64           | 68.414         | 101,86            | 1.141,60         | 110,51           | 776,26          | 110,51           | 627,88                     | 426,94                    |
| 11.                    | Novembar  | 96.879          | 103,20           | 68.339         | 101,35            | 1.149,31         | 109,74           | 781,94          | 109,80           | 632,12                     | 430,07                    |
| 12.                    | Decembar  | 97.134          | 103,52           | 68.556         | 101,51            | 1.199,44         | 109,02           | 815,62          | 109,02           | 659,69                     | 448,59                    |
| <b>Kanton Sarajevo</b> |           | 95.314          | 101,87           | 67.978         | 103,25            | 1.124,77         | 110,16           | 764,90          | 110,22           | 618,62                     | 420,70                    |

**Odnos plaće i potrošačke korpe Kantona Sarajevo**

| Red. Broj      | Mjesec    | Prosječna neto plaća u KM | Indeksi 2006/2005 | Vrijednost potrošačke korpe -u KM | Indeksi 2006/2005 | Odnos 3/5 |
|----------------|-----------|---------------------------|-------------------|-----------------------------------|-------------------|-----------|
| 1              | 2         | 3                         | 4                 | 5                                 | 6                 | 7         |
| 1.             | Januar    | 755,50                    | 112,68            | 494,01                            | 109,20            | 1,53      |
| 2.             | Februar   | 743,48                    | 109,33            | 497,57                            | 110,56            | 1,49      |
| 3.             | Mart      | 751,51                    | 109,92            | 495,98                            | 110,98            | 1,52      |
| 4.             | April     | 753,64                    | 111,24            | 497,32                            | 110,77            | 1,52      |
| 5.             | Maj       | 750,39                    | 109,22            | 502,91                            | 109,86            | 1,49      |
| 6.             | Juni      | 752,11                    | 109,12            | 509,38                            | 112,60            | 1,48      |
| 7.             | Juli      | 758,87                    | 111,34            | 493,94                            | 109,77            | 1,54      |
| 8.             | August    | 768,15                    | 110,32            | 486,16                            | 108,87            | 1,58      |
| 9.             | Septembar | 771,35                    | 110,12            | 485,48                            | 106,11            | 1,59      |
| 10.            | Oktobar   | 776,29                    | 110,51            | 480,80                            | 105,86            | 1,61      |
| 11.            | Novembar  | 781,94                    | 109,80            | 490,31                            | 107,04            | 1,59      |
| 12.            | Decembar  | 815,62                    | 109,02            | 496,43                            | 106,99            | 1,64      |
| <b>Prosjek</b> |           | 764,90                    | 110,22            | 494,19                            | 109,05            | 1,55      |

**ZAPOSLENOST I PLAĆE PO OPĆINAMA**

|               | Prosječan broj zaposlenih |               |               |               | Prosječan neto plaća u KM |               |               |               |
|---------------|---------------------------|---------------|---------------|---------------|---------------------------|---------------|---------------|---------------|
|               | 2003                      | 2004          | 2005          | 2006          | 2003                      | 2004          | 2005          | 2006          |
| <b>UKUPNO</b> | <b>85.737</b>             | <b>90.910</b> | <b>93.561</b> | <b>95.314</b> | <b>651,37</b>             | <b>654,09</b> | <b>694,19</b> | <b>764,61</b> |
| Centar        | 28.970                    | 32.811        | 33.930        | 33.732        | 696,12                    | 688,77        | 741,08        | 847,64        |
| Hadžići       | 2.830                     | 2.946         | 2.780         | 2.994         | 533,85                    | 557,30        | 567,86        | 600,05        |
| Ilidža        | 7.817                     | 8.570         | 9.091         | 9.883         | 499,28                    | 523,83        | 568,70        | 618,90        |
| Ilijaš        | 1.129                     | 1.346         | 1.717         | 1.710         | 507,67                    | 496,67        | 457,95        | 513,40        |
| Novi Grad     | 14.348                    | 14.365        | 15.236        | 15.705        | 566,22                    | 573,99        | 622,74        | 661,31        |
| Novo Sarajevo | 18.142                    | 18.504        | 18.668        | 18.984        | 739,80                    | 733,31        | 790,13        | 851,83        |
| Stari Grad    | 10.118                    | 9.769         | 9.489         | 9.519         | 626,64                    | 664,29        | 699,02        | 765,48        |
| Trnovo        | 172                       | 194           | 203           | 229           | 525,74                    | 572,78        | 614,38        | 692,51        |
| Vogošća       | 2.211                     | 2.405         | 2.447         | 2.558         | 560,98                    | 540,63        | 538,29        | 567,11        |

**NEZAPOSLENE OSOBE PREMA STRUČNOJ SPREMI, stanje decembar/prosinac**

| Općine        | Ukupno        | VSS   | VŠS   | SSS    | NSS | VKV | KV     | PKV | NKV    |
|---------------|---------------|-------|-------|--------|-----|-----|--------|-----|--------|
| <b>2001</b>   | <b>52.060</b> | 1.309 | 852   | 12.204 | 463 | 394 | 13.753 | 419 | 22.666 |
| <b>2002</b>   | <b>56.519</b> | 1.475 | 906   | 13.489 | 505 | 563 | 15.735 | 502 | 23.344 |
| <b>2003</b>   | <b>59.791</b> | 1.606 | 958   | 15.041 | 531 | 578 | 17.162 | 512 | 23.403 |
| <b>2004</b>   | <b>63.711</b> | 2.142 | 1.056 | 16.380 | 523 | 590 | 18.541 | 538 | 23.941 |
| <b>2005</b>   | <b>67.537</b> | 2.705 | 1.152 | 18.062 | 546 | 603 | 19.732 | 553 | 24.184 |
| <b>2006</b>   | <b>68.556</b> | 2.942 | 1.095 | 18.456 | 532 | 595 | 19.976 | 551 | 24.409 |
| Centar        | 7.416         | 677   | 175   | 2.305  | 83  | 64  | 1.915  | 58  | 2.139  |
| Hadžići       | 5.735         | 56    | 28    | 1.192  | 4   | 29  | 1.694  | 24  | 2.708  |
| Ilidža        | 10.752        | 283   | 145   | 2.722  | 94  | 132 | 3.147  | 149 | 4.080  |
| Ilijaš        | 4.962         | 49    | 20    | 855    | 18  | 31  | 1.502  | 60  | 2.427  |
| Novi Grad     | 19.138        | 801   | 300   | 5.272  | 166 | 162 | 5.860  | 116 | 6.461  |
| Novo Sarajevo | 8.434         | 642   | 247   | 2.911  | 78  | 81  | 2.254  | 67  | 2.154  |
| Stari Grad    | 6.478         | 312   | 121   | 1.941  | 52  | 42  | 2.000  | 45  | 1.965  |
| Trnovo        | 422           | 2     | 1     | 58     | -   | 3   | 102    | -   | 256    |
| Vogošća       | 5.219         | 120   | 58    | 1.200  | 37  | 51  | 1.502  | 32  | 2.219  |

## CIJENE I TROŠKOVI ŽIVOTA

### INDEKSI CIJENA I TROŠKOVA ŽIVOTA GRADA SARAJEVA

#### 1. INDEKSI CIJENA NA MALO

|                                       | $\frac{\Theta 2001}{\Theta 2000}$ | $\frac{\Theta 2002}{\Theta 2001}$ | $\frac{\Theta 2003}{\Theta 2002}$ | $\frac{\Theta 2004}{\Theta 2003}$ | $\frac{\Theta 2005}{\Theta 2004}$ | $\frac{\Theta 2006}{\Theta 2005}$ |
|---------------------------------------|-----------------------------------|-----------------------------------|-----------------------------------|-----------------------------------|-----------------------------------|-----------------------------------|
| <b>UKUPAN INDEKS</b>                  | <b>102,5</b>                      | <b>100,8</b>                      | <b>99,5</b>                       | <b>99,7</b>                       | <b>104,4</b>                      | <b>107,0</b>                      |
| Prehrambeni proizvodi-ukupno          | 101,2                             | 103,3                             | 99,1                              | 98,7                              | 102,8                             | 107,4                             |
| Poljoprivredni proizvodi              | 95,2                              | 104,2                             | 98,6                              | 98,3                              | 104,2                             | 104,2                             |
| <b>Industrijski proizvodi -ukupno</b> | <b>103,0</b>                      | <b>100,6</b>                      | <b>99,7</b>                       | <b>99,7</b>                       | <b>103,4</b>                      | <b>107,4</b>                      |
| Industrijski prehrambeni proizvodi    | 104,4                             | 102,9                             | 99,3                              | 99,0                              | 102,1                             | 109,1                             |
| Industrijski neprehrambeni proizvodi  | 101,8                             | 99,2                              | 100,1                             | 100,4                             | 102,9                             | 107,2                             |
| Pića i duhan                          | 104,9                             | 100,0                             | 99,2                              | 98,0                              | 112,9                             | 101,1                             |
| Pića (alkoholna i bezalkoholna)       | 108,6                             | 99,8                              | 97,3                              | 93,4                              | 97,9                              | 103,7                             |
| Duhan                                 | 103,3                             | 100,0                             | 100,0                             | 100,0                             | 119,5                             | 100,0                             |
| Usluge                                | 105,0                             | 99,8                              | 99,6                              | 100,4                             | 107,0                             | 107,0                             |

#### 2. INDEKSI TROŠKOVA ŽIVOTA

|                                 | $\frac{\Theta 2001}{\Theta 2000}$ | $\frac{\Theta 2002}{\Theta 2001}$ | $\frac{\Theta 2003}{\Theta 2002}$ | $\frac{\Theta 2004}{\Theta 2003}$ | $\frac{\Theta 2005}{\Theta 2004}$ | $\frac{\Theta 2006}{\Theta 2005}$ |
|---------------------------------|-----------------------------------|-----------------------------------|-----------------------------------|-----------------------------------|-----------------------------------|-----------------------------------|
| <b>UKUPAN INDEKS</b>            | <b>102,7</b>                      | <b>100,8</b>                      | <b>99,7</b>                       | <b>99,8</b>                       | <b>103,6</b>                      | <b>107,1</b>                      |
| Ishrana/Prehrana                | 101,2                             | 102,9                             | 99,4                              | 98,4                              | 102,1                             | 108,5                             |
| Duhan i pića                    | 105,1                             | 99,9                              | 99,0                              | 97,9                              | 113,3                             | 101,1                             |
| Odjeća i obuća                  | 101,1                             | 100,2                             | 101,0                             | 102,4                             | 102,2                             | 103,0                             |
| Stanovanje                      | 106,0                             | 98,7                              | 98,1                              | 100,0                             | 101,2                             | 110,1                             |
| Stan                            | 100,1                             | 100,0                             | 95,2                              | 103,3                             | 101,9                             | 106,3                             |
| Ogrijev i osvjetljenje/rasvjeta | 114,9                             | 97,9                              | 98,5                              | 98,0                              | 102,2                             | 118,1                             |
| Pokućstvo                       | 99,7                              | 98,9                              | 100,2                             | 100,3                             | 99,4                              | 101,8                             |
| Higijena i njega zdravlja       | 100,2                             | 99,6                              | 100,0                             | 98,6                              | 98,4                              | 106,4                             |
| Obrazovanje i kultura           | 103,2                             | 100,3                             | 100,8                             | 99,0                              | 97,6                              | 103,8                             |
| Saobraćaj/Promet i PTT          | 104,0                             | 99,4                              | 100,5                             | 102,2                             | 110,6                             | 108,3                             |
| <b>ROBE</b>                     | <b>102,1</b>                      | <b>101,1</b>                      | <b>99,7</b>                       | <b>99,7</b>                       | <b>103,1</b>                      | <b>107,2</b>                      |
| <b>USLUGE</b>                   | <b>105,6</b>                      | <b>99,9</b>                       | <b>99,6</b>                       | <b>100,5</b>                      | <b>105,4</b>                      | <b>106,9</b>                      |

**POTROŠAČKA KORPA, 2006. godina**

| Proizvod                | Jedinica mjere | Količina | cijene, KM | vrijednost, KM |
|-------------------------|----------------|----------|------------|----------------|
| 1.Krompir               | kg             | 14,50    | 0,85       | 12,33          |
| 2.Grah                  | kg             | 1,50     | 3,00       | 4,50           |
| 3.Crni luk              | kg             | 2,50     | 1,31       | 3,28           |
| 4. Mrkva                | kg             | 1,00     | 1,85       | 1,85           |
| 5.Špinat                | kg             | 1,00     | 2,17       | 2,17           |
| 6.Paradajz              | kg             | 2,00     | 2,43       | 4,86           |
| 7.Sladak kupus          | kg             | 5,00     | 0,93       | 4,65           |
| 8.Očišćeni orasi        | kg             | 0,30     | 12,66      | 3,80           |
| 9.Jabuke                | kg             | 8,00     | 1,48       | 11,84          |
| 10.Banane               | kg             | 5,00     | 1,59       | 7,95           |
| 11.Limun                | kg             | 1,00     | 1,98       | 1,98           |
| 12.Pomorande            | kg             | 2,00     | 2,02       | 4,04           |
| 13.Suhe šljive          | kg             | 0,50     | 5,36       | 2,68           |
| 14.Svježa pastrmka      | kg             | 1,00     | 7,00       | 7,00           |
| 15.Jaja                 | kom.           | 90,00    | 0,20       | 18,00          |
| 16.Kravlje mlijeko      | lit.           | 31,00    | 1,25       | 38,75          |
| 17.Domaći sir, mladi    | kg             | 2,50     | 3,01       | 7,53           |
| 18.Med prirodni         | kg             | 0,50     | 10,00      | 5,00           |
| 19.Piletina             | kg             | 3,00     | 5,16       | 15,48          |
| 20.Riža                 | kg             | 1,00     | 2,13       | 2,13           |
| 21.Brašno               | kg             | 5,00     | 1,28       | 6,40           |
| 22.Hljeb                | kg             | 31,00    | 1,74       | 53,94          |
| 23.Makaroni             | kg             | 1,50     | 3,90       | 5,85           |
| 24.Keks                 | kg             | 1,00     | 5,96       | 5,96           |
| 25.Zamrznut grašak      | kg             | 1,00     | 3,41       | 3,41           |
| 26.Zamr.povr.za đuv.    | kg             | 1,00     | 3,42       | 3,42           |
| 27.Paradajz pire u tubi | kg             | 0,30     | 12,35      | 3,71           |
| 28.Konz. grašak         | kg             | 1,00     | 2,80       | 2,80           |
| 29.Konz. boranija       | kg             | 6,00     | 2,55       | 15,30          |
| 30.Konz. krastavac      | kg             | 1,50     | 3,72       | 5,58           |
| 31.Džem                 | kg             | 1,50     | 4,38       | 6,57           |
| 32.Voćni sirup          | lit.           | 1,50     | 3,25       | 4,88           |
| 33.Jun.meso bez kost.   | kg             | 2,00     | 10,94      | 21,88          |
| 34.Tel.meso sa kost.    | kg             | 2,00     | 11,92      | 23,84          |
| 35.Svinj.meso sa kos.   | kg             | 1,00     | 10,83      | 10,83          |
| 36.Jagnjeće meso        | kg             | 2,00     | 11,30      | 22,60          |
| 37.Suho meso            | kg             | 1,50     | 17,63      | 26,45          |
| 38.Polutr. mes. prerad. | kg             | 1,00     | 11,61      | 11,61          |
| 39.Trajne mes. prerad   | kg             | 1,00     | 16,56      | 16,56          |
| 40.Svinj.mast,domaća    | kg             | 0,50     | 3,47       | 1,74           |
| 41.Jestivo ulje         | lit.           | 3,50     | 1,94       | 6,79           |
| 42.Jogurt               | lit.           | 15,00    | 1,68       | 25,20          |
| 43.Tvrdokorni sir,trap. | kg             | 2,00     | 10,29      | 20,58          |
| 44.Maslac               | kg             | 0,50     | 9,18       | 4,59           |
| 45.Šećer                | kg             | 4,00     | 1,24       | 4,96           |
| 46.Mliječna čokolada    | kg             | 0,30     | 10,95      | 3,29           |
| 47.Bombone              | kg             | 0,20     | 11,52      | 2,30           |
| 48.Kafa,sirova          | kg             | 1,00     | 6,36       | 6,36           |
| 49.Čaj u filter vreć.   | kut.           | 1,00     | 1,72       | 1,72           |
| 50.Kuhinjska so         | kg             | 0,50     | 0,75       | 0,38           |
| 51.Sirće                | lit.           | 0,20     | 1,73       | 0,35           |
| 52.Mljevena paprika     | kg             | 0,20     | 12,23      | 2,45           |
| 53.Vegeta               | kg             | 0,20     | 8,94       | 1,79           |
| <b>UKUPNO</b>           |                |          |            | <b>493,86</b>  |

**OBRAZOVANJE****OSNOVNO I SREDNJE OBRAZOVANJE -KRAJ ŠKOLSKE GODINE**

|                                | Broj škola | Odjeljenja/<br>Odjeli | Učenici |         |                   | Nastavno<br>osoblje |
|--------------------------------|------------|-----------------------|---------|---------|-------------------|---------------------|
|                                |            |                       | Svega   | Učenice | Završili<br>školu |                     |
| <b>OSNOVNE ŠKOLE</b>           |            |                       |         |         |                   |                     |
| Redovne osnovne škole          |            |                       |         |         |                   |                     |
| 2002/03                        | 80         | 1.455                 | 37.019  | 17.928  | 4.986             | 2.188               |
| 2003/04                        | 82         | 1.493                 | 37.956  | 18.335  | 4.944             | 2.244               |
| 2004/05                        | 82         | 1.616                 | 40.332  | 19.547  | 4.855             | 2.371               |
| 2005/06                        | 83         | 1.637                 | 40.298  | 19.502  | 4.684             | 2.446               |
| Škole sa posebnim potrebama    |            |                       |         |         |                   |                     |
| 2002/03                        | 6          | 48                    | 340     | 142     | 41                | 97                  |
| 2003/04                        | 6          | 51                    | 327     | 134     | 55                | 98                  |
| 2004/05                        | 6          | 49                    | 319     | 134     | 59                | 102                 |
| 2005/06                        | 6          | 51                    | 303     | 125     | 44                | 117                 |
| Osnovne muzičke/glazbene škole |            |                       |         |         |                   |                     |
| 2002/03                        | 3          | -                     | 777     | 366     | 98                | 69                  |
| 2003/04                        | 3          | -                     | 827     | 490     | 95                | 76                  |
| 2004/05                        | 3          | -                     | 860     | 510     | 102               | 78                  |
| 2005/06                        | 4          | -                     | 996     | 592     | 93                | 85                  |
| Osnovne baletske škole         |            |                       |         |         |                   |                     |
| 2002/03                        | ...        | -                     | 39      | 37      | 15                | 6                   |
| 2003/04                        | ...        | -                     | 52      | 52      | 14                | 7                   |
| 2004/05                        | ...        | -                     | 73      | 70      | -                 | 8                   |
| 2005/06                        | ...        | -                     | 66      | 63      | 4                 | 8                   |
| <b>CENTAR</b>                  |            |                       |         |         |                   |                     |
| Redovne osnovne škole          |            |                       |         |         |                   |                     |
| 2002/03                        | 11         | 234                   | 5.636   | 2.731   | 824               | 360                 |
| 2003/04                        | 11         | 231                   | 5.585   | 2.684   | 782               | 363                 |
| 2004/05                        | 11         | 247                   | 5.873   | 2.844   | 759               | 373                 |
| 2005/06                        | 11         | 247                   | 5.880   | 2.822   | 674               | 378                 |
| Škole sa posebnim potrebama    |            |                       |         |         |                   |                     |
| 2002/03                        | 1          | 10                    | 58      | 32      | 7                 | 16                  |
| 2003/04                        | 1          | 10                    | 55      | 29      | 13                | 20                  |
| 2004/05                        | 1          | 9                     | 49      | 28      | 12                | 20                  |
| 2005/06                        | 1          | 8                     | 39      | 21      | 5                 | 22                  |
| <b>HADŽIĆI</b>                 |            |                       |         |         |                   |                     |
| Redovne osnovne škole          |            |                       |         |         |                   |                     |
| 2002/03                        | 7          | 87                    | 2.452   | 1.125   | 308               | 136                 |
| 2003/04                        | 7          | 89                    | 2.456   | 1.152   | 320               | 133                 |
| 2004/05                        | 7          | 98                    | 2.598   | 1.194   | 281               | 140                 |
| 2005/06                        | 7          | 103                   | 2.578   | 1.190   | 295               | 145                 |
| Škole sa posebnim potrebama    |            |                       |         |         |                   |                     |
| 2002/03                        | 1          | 4                     | 33      | 15      | 8                 | 13                  |
| 2003/04                        | 1          | 2                     | 16      | 5       | -                 | 12                  |
| 2004/05                        | 1          | 2                     | 17      | 6       | -                 | 14                  |
| 2005/06                        | 1          | 1                     | 9       | 1       | -                 | 12                  |



**OSNOVNO I SREDNJE OBRAZOVANJE -KRAJ ŠKOLSKE GODINE**  
(nastavak)

|                                | Broj škola | Odjeljenja/<br>Odjeli | Učenici |         |                   | Nastavno<br>osoblje |
|--------------------------------|------------|-----------------------|---------|---------|-------------------|---------------------|
|                                |            |                       | Svega   | Učenice | Završili<br>školu |                     |
| <b>ILIDŽA</b>                  |            |                       |         |         |                   |                     |
| Redovne osnovne škole          |            |                       |         |         |                   |                     |
| 2002/03                        | 12         | 226                   | 5.848   | 2.837   | 737               | 331                 |
| 2003/04                        | 12         | 242                   | 6.263   | 3.051   | 774               | 349                 |
| 2004/05                        | 12         | 269                   | 6.721   | 3.252   | 681               | 384                 |
| 2005/06                        | 12         | 278                   | 6.943   | 3.340   | 780               | 408                 |
| Osnovne muzičke/glazbene škole |            |                       |         |         |                   |                     |
| 2002/03                        | 1          | -                     | 248     | 132     | 23                | 22                  |
| 2003/04                        | 1          | -                     | 321     | 180     | 36                | 22                  |
| 2004/05                        | 1          | -                     | 278     | 157     | 31                | 22                  |
| 2005/06                        | 1          | -                     | 307     | 178     | 32                | 23                  |
| Škole sa posebnim potrebama    |            |                       |         |         |                   |                     |
| 2002/03                        | 1          | 1                     | 11      | 5       | 5                 | 2                   |
| 2003/04                        | 1          | 1                     | 6       | 3       | -                 | 1                   |
| 2004/05                        | 1          | 1                     | 8       | 5       | 1                 | 1                   |
| 2005/06                        | 1          | 1                     | 8       | 6       | 1                 | 1                   |
| <b>ILIJAS</b>                  |            |                       |         |         |                   |                     |
| Redovne osnovne škole          |            |                       |         |         |                   |                     |
| 2002/03                        | 11         | 79                    | 1.944   | 895     | 239               | 116                 |
| 2003/04                        | 12         | 87                    | 2.082   | 961     | 275               | 128                 |
| 2004/05                        | 12         | 95                    | 2.256   | 1.047   | 268               | 137                 |
| 2005/06                        | 12         | 102                   | 2.268   | 1.051   | 273               | 143                 |
| <b>NOVI GRAD</b>               |            |                       |         |         |                   |                     |
| Redovne osnovne škole          |            |                       |         |         |                   |                     |
| 2002/03                        | 14         | 391                   | 10.297  | 5.110   | 1.366             | 574                 |
| 2003/04                        | 14         | 392                   | 10.561  | 5.210   | 1.314             | 579                 |
| 2004/05                        | 14         | 422                   | 11.305  | 5.578   | 1.425             | 610                 |
| 2005/06                        | 15         | 419                   | 11.205  | 5.550   | 1.349             | 617                 |
| Škole sa posebnim potrebama    |            |                       |         |         |                   |                     |
| 2002/03                        | 1          | 11                    | 66      | 27      | 4                 | 23                  |
| 2003/04                        | 1          | 14                    | 73      | 29      | 17                | 23                  |
| 2004/05                        | 1          | 12                    | 67      | 27      | 7                 | 20                  |
| 2005/06                        | 1          | 13                    | 63      | 25      | 10                | 25                  |
| <b>NOVO SARAJEVO</b>           |            |                       |         |         |                   |                     |
| Redovne osnovne škole          |            |                       |         |         |                   |                     |
| 2002/03                        | 10         | 209                   | 5.108   | 2.455   | 705               | 333                 |
| 2003/04                        | 10         | 212                   | 5.113   | 2.435   | 674               | 328                 |
| 2004/05                        | 10         | 227                   | 5.470   | 2.654   | 656               | 350                 |
| 2005/06                        | 10         | 229                   | 5.417   | 2.618   | 581               | 364                 |
| Škole sa posebnim potrebama    |            |                       |         |         |                   |                     |
| 2002/03                        | 1          | 10                    | 70      | 27      | 10                | 24                  |
| 2003/04                        | 1          | 11                    | 72      | 26      | 10                | 21                  |
| 2004/05                        | 1          | 12                    | 87      | 28      | 13                | 29                  |
| 2005/06                        | 1          | 12                    | 86      | 33      | 11                | 36                  |

**OSNOVNO I SREDNJE OBRAZOVANJE -KRAJ ŠKOLSKE GODINE**  
(nastavak)

|                                       | Broj škola | Odjeljenja/<br>Odjeli | Učenici |         |                   | Nastavno<br>osoblje |
|---------------------------------------|------------|-----------------------|---------|---------|-------------------|---------------------|
|                                       |            |                       | Svega   | Učenice | Završili<br>školu |                     |
| <b>Osnovne muzičke/glazbene škole</b> |            |                       |         |         |                   |                     |
| 2002/03                               | 1          | -                     | 210     | 135     | 25                | 21                  |
| 2003/04                               | 1          | -                     | 228     | 139     | 29                | 28                  |
| 2004/05                               | 1          | -                     | 290     | 180     | 27                | 30                  |
| 2005/06                               | 1          | -                     | 356     | 222     | 36                | 32                  |
| <b>Osnovne baletske škole</b>         |            |                       |         |         |                   |                     |
| 2003/04                               | ...        | -                     | 11      | 11      | -                 | 1                   |
| 2004/05                               | ...        | -                     | 33      | 33      | -                 | 2                   |
| 2005/06                               | ...        | -                     | 28      | 28      | -                 | 2                   |
| <b>STARI GRAD</b>                     |            |                       |         |         |                   |                     |
| <b>Redovne osnovne škole</b>          |            |                       |         |         |                   |                     |
| 2002/03                               | 8          | 122                   | 3.059   | 1.489   | 434               | 181                 |
| 2003/04                               | 8          | 127                   | 3.129   | 1.508   | 432               | 189                 |
| 2004/05                               | 8          | 137                   | 3.189   | 1.571   | 393               | 197                 |
| 2005/06                               | 8          | 137                   | 3.133   | 1.519   | 367               | 195                 |
| <b>Škole sa posebnim potrebama</b>    |            |                       |         |         |                   |                     |
| 2002/03                               | 1          | 12                    | 102     | 36      | 7                 | 19                  |
| 2003/04                               | 1          | 13                    | 105     | 42      | 15                | 21                  |
| 2004/05                               | 1          | 13                    | 91      | 40      | 26                | 18                  |
| 2005/06                               | 1          | 16                    | 98      | 39      | 17                | 21                  |
| <b>Osnovne muzičke/glazbene škole</b> |            |                       |         |         |                   |                     |
| 2002/03                               | 1          | -                     | 319     | 99      | 50                | 26                  |
| 2003/04                               | 1          | -                     | 278     | 171     | 30                | 26                  |
| 2004/05                               | 1          | -                     | 292     | 173     | 44                | 26                  |
| 2005/06                               | 1          | -                     | 293     | 175     | 25                | 26                  |
| <b>Osnovne baletske škole</b>         |            |                       |         |         |                   |                     |
| 2002/03                               | ...        | -                     | 39      | 37      | 15                | 6                   |
| 2003/04                               | ...        | -                     | 41      | 41      | 14                | 6                   |
| 2004/05                               | ...        | -                     | 40      | 37      | -                 | 6                   |
| 2005/06                               | ...        | -                     | 38      | 35      | 4                 | 6                   |
| <b>TRNOVO</b>                         |            |                       |         |         |                   |                     |
| <b>Redovne osnovne škole</b>          |            |                       |         |         |                   |                     |
| 2002/03                               | 2          | 7                     | 100     | 42      | 14                | 10                  |
| 2003/04                               | 2          | 7                     | 109     | 49      | 16                | 13                  |
| 2004/05                               | 2          | 8                     | 119     | 53      | 16                | 15                  |
| 2005/06                               | 2          | 8                     | 119     | 57      | 13                | 18                  |
| <b>VOGOŠĆA</b>                        |            |                       |         |         |                   |                     |
| <b>Redovne osnovne škole</b>          |            |                       |         |         |                   |                     |
| 2002/03                               | 5          | 100                   | 2.575   | 1.244   | 359               | 147                 |
| 2003/04                               | 6          | 106                   | 2.658   | 1.285   | 357               | 162                 |
| 2004/05                               | 6          | 113                   | 2.801   | 1.354   | 376               | 165                 |
| 2005/06                               | 6          | 114                   | 2.755   | 1.355   | 352               | 178                 |

**OSNOVNO I SREDNJE OBRAZOVANJE -KRAJ ŠKOLSKE GODINE**  
(nastavak)

|                                    | Broj škola | Odjeljenja/<br>Odjeli | Učenici |         |                | Nastavno<br>osoblje |
|------------------------------------|------------|-----------------------|---------|---------|----------------|---------------------|
|                                    |            |                       | Svega   | Učenice | Završili školu |                     |
| <b>SREDNJE ŠKOLE</b>               |            |                       |         |         |                |                     |
| 2002/03                            | 34         | 802                   | 22.149  | 11.141  | 5.771          | 1.527               |
| 2003/04                            | 34         | 806                   | 21.781  | 10.952  | 6.211          | 1.545               |
| 2004/05                            | 38         | 794                   | 20.802  | 10.314  | 5.593          | 1.643               |
| 2005/06                            | 38         | 778                   | 20.260  | 10.111  | 5.217          | 1.675               |
| <b>Gimanzije</b>                   |            |                       |         |         |                |                     |
| 2002/03                            | ...        | 207                   | 6.150   | 3.755   | 1.473          | ...                 |
| 2003/04                            | ...        | 221                   | 6.364   | 3.889   | 1.615          | ...                 |
| 2004/05                            | ...        | 234                   | 6.529   | 3.969   | 1.496          | ...                 |
| 2005/06                            | ...        | 237                   | 6.611   | 4.080   | 1.416          | ...                 |
| <b>Učiteljske škole</b>            |            |                       |         |         |                |                     |
| 2002/03                            | ...        | 23                    | 741     | 658     | 100            | ...                 |
| 2003/04                            | ...        | 21                    | 623     | 546     | 262            | ...                 |
| 2004/05                            | ...        | 13                    | 355     | 307     | 198            | ...                 |
| 2005/06                            | ...        | 6                     | 154     | 133     | 125            | ...                 |
| <b>Tehničke i srodne škole</b>     |            |                       |         |         |                |                     |
| 2002/03                            | ...        | 324                   | 9.253   | 4.490   | 2.304          | ...                 |
| 2003/04                            | ...        | 332                   | 9.341   | 4.658   | 2.512          | ...                 |
| 2004/05                            | ...        | 333                   | 9.103   | 4.424   | 2.322          | ...                 |
| 2005/06                            | ...        | 340                   | 9.173   | 4.355   | 2.279          | ...                 |
| <b>Stručne/Strukovne škole</b>     |            |                       |         |         |                |                     |
| 2002/03                            | ...        | 199                   | 5.109   | 1.792   | 1.669          | ...                 |
| 2003/04                            | ...        | 183                   | 4.561   | 1.404   | 1.623          | ...                 |
| 2004/05                            | ...        | 164                   | 3.900   | 1.153   | 1.335          | ...                 |
| 2005/06                            | ...        | 146                   | 3.449   | 1.067   | 1.194          | ...                 |
| <b>Umjetničke škole</b>            |            |                       |         |         |                |                     |
| 2002/03                            | ...        | 16                    | 395     | 231     | 110            | ...                 |
| 2003/04                            | ...        | 16                    | 378     | 219     | 88             | ...                 |
| 2004/05                            | ...        | 17                    | 381     | 214     | 102            | ...                 |
| 2005/06                            | ...        | 16                    | 358     | 213     | 81             | ...                 |
| <b>Vjerske škole</b>               |            |                       |         |         |                |                     |
| 2002/03                            | 1          | 13                    | 357     | 156     | 69             | 38                  |
| 2003/04                            | 1          | 13                    | 375     | 176     | 57             | 30                  |
| 2004/05                            | 1          | 13                    | 400     | 187     | 85             | 25                  |
| 2005/06                            | 1          | 13                    | 376     | 198     | 80             | 25                  |
| <b>Škole sa posebnim potrebama</b> |            |                       |         |         |                |                     |
| 2002/03                            | 3          | 20                    | 144     | 59      | 46             | 36                  |
| 2003/04                            | 3          | 20                    | 139     | 60      | 54             | 54                  |
| 2004/05                            | 3          | 20                    | 134     | 60      | 55             | 36                  |
| 2005/06                            | 3          | 20                    | 139     | 65      | 42             | 55                  |

**VISOKO I VIŠE OBRAZOVANJE**

|                          |         | Broj visoko-školskih ustanova | Upisani studenti |        |                                   |        |
|--------------------------|---------|-------------------------------|------------------|--------|-----------------------------------|--------|
|                          |         |                               | Ukupno           | Žene   | Od toga redovni/redoviti studenti |        |
|                          |         |                               |                  |        | Ukupno                            | Žene   |
| UNIVERZITET SARAJEVO     | 2002/03 | 30                            | 31.782           | 16.852 | 21.757                            | 11.438 |
|                          | 2003/04 | 30                            | 32.689           | 17.968 | 22.939                            | 12.393 |
|                          | 2004/05 | 28                            | 32.781           | 17.941 | 23.214                            | 12.702 |
|                          | 2005/06 | 28                            | 33.195           | 18.093 | 24.034                            | 13.175 |
|                          | 2006/07 | 26                            | 32.401           | 17.785 | 23.935                            | 13.273 |
| FAKULTETI*               | 2002/03 | 20                            | 29.433           | 15.721 | 20.169                            | 10.707 |
|                          | 2003/04 | 20                            | 30.410           | 16.818 | 21.388                            | 11.667 |
|                          | 2004/05 | 25                            | 31.570           | 17.414 | 22.275                            | 12.249 |
|                          | 2005/06 | 25                            | 31.968           | 17.598 | 23.086                            | 12.741 |
|                          | 2006/07 | 23                            | 31.169           | 17.377 | 23.134                            | 12.930 |
| Prirodno-matematički     | 2002/03 | 1                             | 1.790            | 1.237  | 1.659                             | 1.180  |
|                          | 2003/04 | 1                             | 1.337            | 938    | 1.257                             | 896    |
|                          | 2004/05 | 1                             | 1.795            | 1.234  | 1.659                             | 1.157  |
|                          | 2005/06 | 1                             | 1.517            | 1.046  | 1.454                             | 1.007  |
|                          | 2006/07 | 1                             | 1.449            | 1.014  | 1.395                             | 984    |
| Arhitektonski            | 2002/03 | 1                             | 615              | 334    | 615                               | 334    |
|                          | 2003/04 | 1                             | 599              | 331    | 599                               | 331    |
|                          | 2004/05 | 1                             | 556              | 298    | 556                               | 298    |
|                          | 2005/06 | 1                             | 549              | 292    | 549                               | 292    |
|                          | 2006/07 | 1                             | 559              | 303    | 559                               | 303    |
| Građevinski              | 2002/03 | 1                             | 738              | 178    | 738                               | 178    |
|                          | 2003/04 | 1                             | 743              | 189    | 743                               | 189    |
|                          | 2004/05 | 1                             | 775              | 202    | 775                               | 202    |
|                          | 2005/06 | 1                             | 790              | 215    | 790                               | 215    |
|                          | 2006/07 | 1                             | 783              | 240    | 783                               | 240    |
| Mašinski                 | 2002/03 | 1                             | 442              | 52     | 442                               | 52     |
|                          | 2003/04 | 1                             | 551              | 74     | 551                               | 74     |
|                          | 2004/05 | 1                             | 624              | 95     | 624                               | 95     |
|                          | 2005/06 | 1                             | 596              | 97     | 596                               | 97     |
|                          | 2006/07 | 1                             | 597              | 92     | 559                               | 87     |
| Saobraćaj i komunikacije | 2002/03 | 1                             | 559              | 108    | 559                               | 108    |
|                          | 2003/04 | 1                             | 666              | 140    | 666                               | 140    |
|                          | 2004/05 | 1                             | 749              | 173    | 749                               | 173    |
|                          | 2005/06 | 1                             | 763              | 173    | 763                               | 173    |
|                          | 2006/07 | 1                             | 762              | 184    | 762                               | 184    |
| Elektrotehnički          | 2002/03 | 1                             | 1.125            | 300    | 1.125                             | 300    |
|                          | 2003/04 | 1                             | 1.158            | 329    | 1.158                             | 329    |
|                          | 2004/05 | 1                             | 1.073            | 317    | 1.073                             | 317    |
|                          | 2005/06 | 1                             | 1.275            | 354    | 1.275                             | 354    |
|                          | 2006/07 | 1                             | 1.272            | 374    | 1.272                             | 374    |

nastavak

|                |         | Broj<br>visoko-<br>školskih<br>ustanova | Upisani studenti |       |                                       |       |
|----------------|---------|---|------------------|-------|---------------------------------------|-------|
|                |         |   | Ukupno           | Žene  | Od toga redovni/<br>redoviti studenti |       |
|                |         |   |                  |       | Ukupno                                | Žene  |
| Medicinski     | 2002/03 | 1                                       | 1.146            | 724   | 1.146                                 | 724   |
|                | 2003/04 | 1                                       | 1.329            | 830   | 1.329                                 | 830   |
|                | 2004/05 | 1                                       | 1.271            | 785   | 1.271                                 | 785   |
|                | 2005/06 | 1                                       | 1.353            | 835   | 1.353                                 | 835   |
|                | 2006/07 | 1                                       | 2.871            | 1.777 | 2.680                                 | 1.637 |
| Stomatološki   | 2002/03 | 1                                       | 642              | 423   | 642                                   | 423   |
|                | 2003/04 | 1                                       | 634              | 408   | 634                                   | 408   |
|                | 2004/05 | 1                                       | 637              | 406   | 637                                   | 406   |
|                | 2005/06 | 1                                       | 552              | 331   | 552                                   | 331   |
|                | 2006/07 | 1                                       | 545              | 320   | 545                                   | 320   |
| Farmaceutski   | 2002/03 | 1                                       | 461              | 400   | 461                                   | 400   |
|                | 2003/04 | 1                                       | 815              | 683   | 815                                   | 683   |
|                | 2004/05 | 1                                       | 887              | 746   | 887                                   | 746   |
|                | 2005/06 | 1                                       | 928              | 771   | 928                                   | 771   |
|                | 2006/07 | 1                                       | 1.341            | 1.101 | 1.341                                 | 1.101 |
| Poljoprivredni | 2002/03 | 1                                       | 465              | 239   | 442                                   | 230   |
|                | 2003/04 | 1                                       | 554              | 279   | 522                                   | 267   |
|                | 2004/05 | 1                                       | 626              | 321   | 575                                   | 295   |
|                | 2005/06 | 1                                       | 672              | 348   | 628                                   | 332   |
|                | 2006/07 | 1                                       | 726              | 395   | 680                                   | 377   |
| Šumarski       | 2002/03 | 1                                       | 421              | 125   | 415                                   | 123   |
|                | 2003/04 | 1                                       | 436              | 130   | 432                                   | 129   |
|                | 2004/05 | 1                                       | 491              | 150   | 486                                   | 148   |
|                | 2005/06 | 1                                       | 522              | 160   | 517                                   | 159   |
|                | 2006/07 | 1                                       | 522              | 163   | 517                                   | 162   |
| Veterinarski   | 2002/03 | 1                                       | 496              | 187   | 496                                   | 187   |
|                | 2003/04 | 1                                       | 514              | 176   | 514                                   | 176   |
|                | 2004/05 | 1                                       | 543              | 181   | 543                                   | 181   |
|                | 2005/06 | 1                                       | 523              | 172   | 523                                   | 172   |
|                | 2006/07 | 1                                       | 508              | 163   | 508                                   | 163   |
| Pravni         | 2002/03 | 1                                       | 5.993            | 3.612 | 2.717                                 | 1.763 |
|                | 2003/04 | 1                                       | 6.156            | 3.794 | 2.637                                 | 1.743 |
|                | 2004/05 | 1                                       | 6.103            | 3.772 | 2.688                                 | 1.784 |
|                | 2005/06 | 1                                       | 5.549            | 3.392 | 2.311                                 | 1.523 |
|                | 2006/07 | 1                                       | 5.326            | 3.236 | 2.173                                 | 1.396 |
| Ekonomski      | 2002/03 | 1                                       | 6.567            | 3.712 | 3.224                                 | 1.848 |
|                | 2003/04 | 1                                       | 5.290            | 3.048 | 3.237                                 | 1.905 |
|                | 2004/05 | 1                                       | 5.585            | 3.196 | 3.574                                 | 2.121 |
|                | 2005/06 | 1                                       | 5.390            | 3.171 | 4.328                                 | 2.560 |
|                | 2006/07 | 1                                       | 4.859            | 2.907 | 4.421                                 | 2.644 |

nastavak

|                                 |         | Broj visoko-školskih ustanova | Upisani studenti |       |                                   |       |
|---------------------------------|---------|-------------------------------|------------------|-------|-----------------------------------|-------|
|                                 |         |                               | Ukupno           | Žene  | Od toga redovni/redoviti studenti |       |
|                                 |         |                               |                  |       | Ukupno                            | Žene  |
| Političkih nauka                | 2002/03 | 1                             | 2.376            | 1.277 | 1.260                             | 751   |
|                                 | 2003/04 | 1                             | 3.022            | 1.705 | 1.524                             | 955   |
|                                 | 2004/05 | 1                             | 3.230            | 1.863 | 1.428                             | 886   |
|                                 | 2005/06 | 1                             | 4.086            | 2.364 | 1.792                             | 1.127 |
|                                 | 2006/07 | 1                             | 3.778            | 2.278 | 1.950                             | 1.243 |
| Filozofski                      | 2002/03 | 1                             | 2.129            | 1.692 | 1.489                             | 1.188 |
|                                 | 2003/04 | 1                             | 2.789            | 2.244 | 1.867                             | 1.512 |
|                                 | 2004/05 | 1                             | 2.822            | 2.266 | 1.897                             | 1.537 |
|                                 | 2005/06 | 1                             | 2.911            | 2.350 | 1.968                             | 1.598 |
|                                 | 2006/07 | 1                             | 3.011            | 2.404 | 2.025                             | 1.621 |
| Fakultet sporta i tjeles.odgoja | 2002/03 | 1                             | 605              | 95    | 448                               | 76    |
|                                 | 2003/04 | 1                             | 668              | 106   | 496                               | 87    |
|                                 | 2004/05 | 1                             | 1.000            | 142   | 492                               | 92    |
|                                 | 2005/06 | 1                             | 1.023            | 159   | 413                               | 80    |
|                                 | 2006/07 | 1                             | 1.313            | 182   | 563                               | 96    |
| Kriminalističkih nauka          | 2002/03 | 1                             | 2.057            | 425   | 1.675                             | 406   |
|                                 | 2003/04 | 1                             | 1.958            | 442   | 1.605                             | 392   |
|                                 | 2004/05 | 1                             | 1.763            | 456   | 1.532                             | 407   |
|                                 | 2005/06 | 1                             | 1.781            | 466   | 1.317                             | 361   |
|                                 | 2006/07 | 1                             | 1.440            | 405   | 1.036                             | 310   |
| Visoka zdravstvena škola        | 2003/04 | 1                             | 493              | 310   | 426                               | 263   |
|                                 | 2004/05 | 1                             | 443              | 257   | 443                               | 257   |
|                                 | 2005/06 | 1                             | 593              | 346   | 593                               | 346   |
|                                 | 2006/07 | 1                             | 644              | 393   | 644                               | 393   |
| Pedagoška akademija             | 2003/04 | 1                             | 698              | 662   | 376                               | 358   |
|                                 | 2004/05 | 1                             | 592              | 554   | 386                               | 362   |
|                                 | 2005/06 | 1                             | 595              | 556   | 436                               | 408   |
|                                 | 2006/07 | 1                             | 741              | 666   | 408                               | 375   |
| <b>INTERNACIONALNI STUDIJ</b>   | 2004/05 | 2                             | 135              | 68    | 135                               | 68    |
|                                 | 2005/06 | 2                             | 152              | 75    | 152                               | 75    |
|                                 | 2006/07 | 3                             | 538              | 267   | 521                               | 256   |
| Saraj.škola za nauku i teh.     | 2004/05 | 1                             | 67               | 33    | 67                                | 33    |
|                                 | 2005/06 | 1                             | 120              | 56    | 120                               | 56    |
|                                 | 2006/07 | 1                             | 172              | 77    | 172                               | 77    |
| Internacionalni univerzitet     | 2004/05 | 1                             | 68               | 35    | 68                                | 35    |
|                                 | 2005/06 | 1                             | 32               | 19    | 62                                | 19    |
|                                 | 2006/07 | 1                             | 301              | 153   | 301                               | 153   |
| Philip Noel Backer              | 2006/07 | 1                             | 65               | 37    | 48                                | 26    |
| <b>PRIVATNI FAKULTETI</b>       | 2006/07 | 1                             | 138              | 75    | 138                               | 75    |
| Fakultet za javnu upravu        | 2006/07 | 1                             | 138              | 75    | 138                               | 75    |

nastavak

|                                |         | Broj visoko-školskih ustanova | Upisani studenti |      |                                   |      |
|--------------------------------|---------|-------------------------------|------------------|------|-----------------------------------|------|
|                                |         |                               | Ukupno           | Žene | Od toga redovni/redoviti studenti |      |
|                                |         |                               |                  |      | Ukupno                            | Žene |
| <b>VJERSKI FAKULTETI</b>       | 2003/04 | 3                             | 522              | 152  | 349                               | 103  |
|                                | 2004/05 | 3                             | 607              | 177  | 347                               | 107  |
|                                | 2005/06 | 3                             | 598              | 157  | 336                               | 99   |
|                                | 2006/07 | 3                             | 755              | 153  | 332                               | 89   |
| Islamskih nauka                | 2003/04 | 1                             | 357              | 116  | 184                               | 67   |
|                                | 2004/05 | 1                             | 449              | 140  | 198                               | 72   |
|                                | 2005/06 | 1                             | 439              | 125  | 183                               | 68   |
|                                | 2006/07 | 1                             | 604              | 122  | 181                               | 58   |
| Vrhbosna visoka teološka škola | 2003/04 | 1                             | 93               | 21   | 93                                | 21   |
|                                | 2004/05 | 1                             | 80               | 20   | 71                                | 18   |
|                                | 2005/06 | 1                             | 85               | 16   | 79                                | 15   |
|                                | 2006/07 | 1                             | 75               | 17   | 75                                | 17   |
| Franjevačka teologija          | 2003/04 | 1                             | 72               | 15   | 72                                | 15   |
|                                | 2004/05 | 1                             | 78               | 17   | 78                                | 17   |
|                                | 2005/06 | 1                             | 74               | 16   | 74                                | 16   |
|                                | 2006/07 | 1                             | 76               | 14   | 76                                | 14   |
| <b>AKADEMIJE</b>               | 2003/04 | 3                             | 474              | 287  | 462                               | 283  |
|                                | 2004/05 | 3                             | 469              | 282  | 457                               | 278  |
|                                | 2005/06 | 3                             | 477              | 263  | 460                               | 260  |
|                                | 2006/07 | 3                             | 477              | 255  | 469                               | 254  |
| Likovnih umjetnosti            | 2003/04 | 1                             | 232              | 152  | 232                               | 152  |
|                                | 2004/05 | 1                             | 224              | 143  | 224                               | 143  |
|                                | 2005/06 | 1                             | 225              | 132  | 225                               | 132  |
|                                | 2006/07 | 1                             | 213              | 114  | 213                               | 114  |
| Muzička                        | 2003/04 | 1                             | 188              | 107  | 176                               | 103  |
|                                | 2004/05 | 1                             | 192              | 114  | 180                               | 110  |
|                                | 2005/06 | 1                             | 202              | 109  | 185                               | 106  |
|                                | 2006/07 | 1                             | 217              | 121  | 209                               | 120  |
| Scenskih umjetnosti            | 2003/04 | 1                             | 54               | 28   | 54                                | 28   |
|                                | 2004/05 | 1                             | 53               | 25   | 53                                | 25   |
|                                | 2005/06 | 1                             | 50               | 22   | 50                                | 22   |
|                                | 2006/07 | 1                             | 47               | 20   | 47                                | 20   |

\* U ukupnom broju studenata Pravnog fakulteta uključeni su studenti dislociranih odjeljenja fakulteta u Zenici, Tuzli i Srebrenici, a u Ekonomski uključeni su studenti dislociranih odjeljenja u Zenici i Goraždu

**KULTURA I UMJETNOST**
**POZORIŠTA / KAZALIŠTA**

|        | Pozorišta / kazališta | Predstave | Posjetitelji | Zaposleni |
|--------|-----------------------|-----------|--------------|-----------|
| 2002   | 5                     | 438       | 106.450      | 296       |
| 2003   | 5                     | 397       | 90.773       | 308       |
| 2004   | 6                     | 967       | 465.271      | 341       |
| 2005   | 5                     | 821       | 393.040      | 336       |
| 2006   | 4                     | 328       | 74.878       | 331       |
| Centar | 4                     | 328       | 74.878       | 331       |

**KINA**

|        | Kina | Predstave | Posjetitelji | Zaposleni |
|--------|------|-----------|--------------|-----------|
| 2002   | 8    | 3.585     | 320.910      | 34        |
| 2003   | 8    | 3.756     | 260.317      | 35        |
| 2004   | 9    | 3.836     | 262.828      | 37        |
| 2005   | 8    | 3.098     | 156.351      | 37        |
| 2006   | 9    | 3.708     | 213.045      | 35        |
| Centar | 9    | 3.098     | 213.045      | 35        |

**RADIO STANICE/POSTAJE**

|               | Radio stanice/postaje | Emitirani program, u satima | Govorni program, u satima | Muzički program, u satima | Zaposleni |
|---------------|-----------------------|-----------------------------|---------------------------|---------------------------|-----------|
| 2002          | 13                    | 100.296                     | 53.859                    | 46.437                    | 266       |
| 2003          | 14                    | 106.072                     | 53.347                    | 52.725                    | 170       |
| 2004          | 13                    | 105.220                     | 52.222                    | 52.998                    | 266       |
| 2005          | 14                    | 112.340                     | 53.455                    | 58.885                    | 250       |
| 2006          | 15                    | 116.355                     | 59.194                    | 57.161                    | 269       |
| Centar        | 6                     | 43.355                      | 24.053                    | 19.302                    | 63        |
| Hadžići       | 1                     | 8.760                       | 5.840                     | 2.920                     | 4         |
| Iliđža        | 1                     | 7.300                       | 4.380                     | 2.920                     | 4         |
| Ilijaš        | 1                     | 4.380                       | 2.555                     | 1.825                     | 17        |
| Novi Grad     | 3                     | 26.280                      | 8.486                     | 17.794                    | 137       |
| Novo Sarajevo | 2                     | 17.520                      | 8.580                     | 8.940                     | 20        |
| Vogošća       | 1                     | 8.760                       | 5.300                     | 3.460                     | 24        |

**TV STANICE/POSTAJE**

|               | Televiziske stanice/postaje | Emitirani program, u satima | Govorni program, u satima | Muzički program, u satima | Zaposleni |
|---------------|-----------------------------|-----------------------------|---------------------------|---------------------------|-----------|
| 2002          | 7                           | 45.792                      | 40.972                    | 4.820                     | 1.523     |
| 2003          | 8                           | 44.462                      | 40.151                    | 4.311                     | 1.378     |
| 2004          | 9                           | 43.130                      | 39.402                    | 3.728                     | 1.610     |
| 2005          | 9                           | 51.527                      | 47.291                    | 4.236                     | 692       |
| 2006          | 10                          | 57.365                      | 54.125                    | 3.240                     | 706       |
| Centar        | 2                           | 9.747                       | 9.683                     | 64                        | 14        |
| Hadžići       | 1                           | 2.920                       | 2.555                     | 365                       | 4         |
| Iliđža        | 1                           | 2.495                       | 2.495                     | -                         | 30        |
| Novi Grad     | 3                           | 21.263                      | 20.417                    | 846                       | 396       |
| Novo Sarajevo | 1                           | 8.760                       | 8.395                     | 365                       | 33        |
| Stari Grad    | 1                           | 8.760                       | 7.550                     | 1.210                     | 205       |
| Vogošća       | 1                           | 3.420                       | 3.030                     | 390                       | 24        |



**PRAVOSUĐE**

**OPTUŽENE I OSUĐENE PUNOLJETNE I MALOLJETNE OSOBE  
PREMA KAZNENOM DJELU**

| Kaznena djela protiv                 | Punoljetni počinitelji |              |              |              | Maloljetni počinitelji |            |            |            |
|--------------------------------------|------------------------|--------------|--------------|--------------|------------------------|------------|------------|------------|
|                                      | Kaznene prijave        |              | Optužbe      |              | Kaznene prijave        |            | Optužbe    |            |
|                                      | 2005                   | 2006         | 2005         | 2006         | 2005                   | 2006       | 2005       | 2006       |
| <b>UKUPNO</b>                        | <b>2.581</b>           | <b>3.213</b> | <b>2.079</b> | <b>2.159</b> | <b>661</b>             | <b>734</b> | <b>265</b> | <b>254</b> |
| Života i tijela                      | 165                    | 167          | 150          | 170          | 73                     | 100        | 25         | 33         |
| Slobode i prava građana              | 94                     | 94           | 52           | 64           | 8                      | 12         | 2          | 1          |
| Radnih odnosa                        | 3                      | 2            | 1            | 2            | -                      | -          | -          | -          |
| Časti i ugleda                       | -                      | -            | -            | -            | -                      | -          | -          | -          |
| Dostojanstva osobe i morala          | 16                     | 17           | 17           | 22           | 1                      | 1          | 4          | 2          |
| Braka i obitelji                     | 104                    | 211          | 47           | 68           | 1                      | 1          | -          | -          |
| Zdravlja ljudi                       | 506                    | 473          | 340          | 398          | 20                     | 18         | 9          | 11         |
| Privrede/Gospodarstva                | 23                     | 23           | 25           | 27           | -                      | -          | -          | -          |
| Okoliša                              | 82                     | 103          | 57           | 61           | 1                      | -          | -          | -          |
| Imovine                              | 986                    | 870          | 717          | 715          | 497                    | 436        | 198        | 165        |
| Opće sigurnosti ljudi i imovine      | 73                     | 52           | 52           | 57           | 2                      | 19         | 2          | 6          |
| Sigurnosti javnog prometa            | 86                     | 95           | 109          | 91           | -                      | 1          | 1          | -          |
| Pravosuda                            | 13                     | 32           | 13           | 10           | 2                      | 7          | 1          | 1          |
| Javnog reda i pravnog prometa        | 320                    | 426          | 395          | 383          | 56                     | 136        | 23         | 35         |
| Podmićivanja i službene i druge odg. | 83                     | 58           | 61           | 44           | -                      | -          | -          | -          |
| Poreza                               | 5                      | 10           | 4            | 5            | -                      | -          | -          | -          |
| Ostala kaznena djela                 | 12                     | 2            | 20           | 11           | -                      | -          | -          | -          |
| Oružanih snaga FBiH                  | 3                      | 577          | 12           | 26           | -                      | -          | -          | -          |
| Terorizam                            | -                      | -            | -            | 1            | -                      | -          | -          | -          |
| Čovječnosti i međunarodnog prava     | 4                      | 1            | 6            | 3            | -                      | -          | -          | -          |
| Ustavnog poretka                     | 3                      | -            | 1            | 1            | -                      | 3          | -          | -          |

**OPTUŽENE PUNOLJETNE I MALOLJETNE OSOBE PREMA VRSTI ODLUKE**

| Vrsta odluke              | Punoljetne osobe |              | Vrsta odluke         | Maloljetne osobe |            |
|---------------------------|------------------|--------------|----------------------|------------------|------------|
|                           | 2005             | 2006         |                      | 2005             | 2006       |
| <b>UKUPNO</b>             | <b>2.079</b>     | <b>2.159</b> | <b>UKUPNO</b>        | <b>265</b>       | <b>254</b> |
| Proglašene odgovornim     | 1.702            | 1.793        | Obustavljen postupak | 211              | 222        |
| Odbačenih privatnih tužbi | 2                | 1            | pred vijećem         |                  |            |
| Obustavljen postupak      | 193              | 205          | Izrečena mjera       | 3                | 4          |
| Oslobodene od optužbe     | 100              | 85           | sigurnosti           |                  |            |
| Optužba odbijena          | 71               | 74           | Izrečena sankcija    | 51               | 28         |
| Mjere sigurnosti          | 11               | 1            |                      |                  |            |

**SOCIJALNA ZAŠTITA / SKRB**

|  | 2002     | 2003     | 2004     | 2005     | 2006     |
|--|----------|----------|----------|----------|----------|
| <b>Broj centara za socijalni rad</b>             | <b>9</b> | <b>9</b> | <b>9</b> | <b>9</b> | <b>9</b> |
| <b>Obrađeni slučajevi u centrima</b>             |          |          |          |          |          |
| Ukupno   | 39.823   | 39.042   | 39.959   | 40.300   | 50.716   |
| žene   | 15.013   | 16.286   | 17.023   | 16.894   | 19.639   |
| Djeca i omladina/mladež                          | 2.496    | 2.633    | 2.632    | 2.724    | 3.166    |
| žene   | 910      | 1.000    | 850      | 990      | 1.144    |
| Odrasli  | 37.327   | 36.409   | 37.327   | 37.576   | 47.550   |
| žene   | 14.103   | 15.286   | 16.173   | 15.904   | 18.495   |
| <b>Broj intervencija socijalne zaštite/skrbi</b> |          |          |          |          |          |
| Ukupno   | 84.101   | 81.448   | 92.390   | 88.769   | 117.743  |
| žene   | 28.639   | 33.765   | 36.374   | 35.884   | 43.752   |
| Djeca i omladina/mladež                          | 7.745    | 7.856    | 7.886    | 7.525    | 8.825    |
| žene   | 2.115    | 2.714    | 2.721    | 2.410    | 3.425    |
| Odrasli  | 76.356   | 73.589   | 84.504   | 81.244   | 108.918  |
| žene   | 26.524   | 31.051   | 33.653   | 33.474   | 40.327   |
| <b>Zaposleni u centrima - ukupno</b>             |          |          |          |          |          |
| Socijalni radnici                                | 57       | 54       | 63       | 61       | 54       |
| Defektolozi                                      | -        | -        | -        | -        | -        |
| Pedagozi   | 6        | 8        | 7        | 8        | 7        |
| Psiholozi  | 1        | 5        | 6        | 6        | 5        |
| Pravnici   | 15       | 13       | 13       | 15       | 21       |
| Administrativno osoblje                          | 15       | 17       | 17       | 17       | 16       |
| Ostali   | 7        | 7        | 7        | 8        | 8        |