

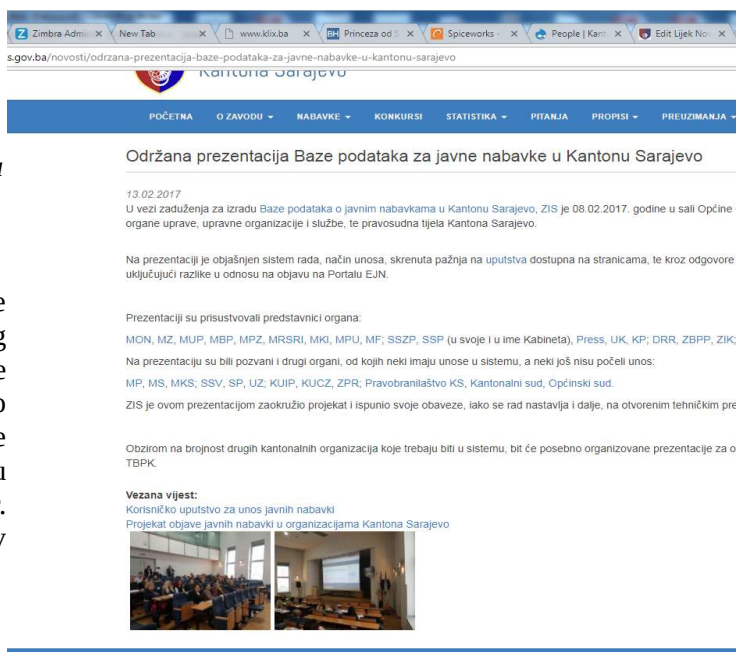
Projekat: Pristupačnost internet stranica Kantona Sarajevo za slijepo i slabovidne osobe

Preporuke za urednike kantonalnih stranica

Slijedeće preporuke se odnose na urednike kantonalnih stranica i podatke koje koriste čitači ekrana za pomoć slijepim i slabovidnim osobama. To su mali dodatni zadaci urednicima ali od velikog značaja za slabovidne osobe.

1. Slike trebaju imati smislen opisni tekst

Softveri za čitanje ekrana pomažu slijepim i slabovidnim osobama tako što iz teksta generišu govor. Međutim, kada na stranici umjesto teksta naiđu na sliku, to može predstavljati problem ukoliko ne postoji dobar opisni tekst te slike.



Na slici 1. je dat primjer stranice sa slikama.

Slika 1. Primjer sa stranice Zavoda za informatiku i statistiku Kantona Sarajevo

Na dnu stranice se vide dvije slike koje se klikom mogu povećati. Međutim za slijepog ili slabovidnog posjetioca jedino što je relevantno jeste opisni tekst te slike. Ukoliko urednik koji postavlja slike na stranicu ne unese opisni tekst ili unese opisni tekst koji u sebi ne sadrži kvalitetnu informaciju (kao npr. "Slika 1", "Sastanak" i sl.), tada takav posjetilac neće znati šta se na slici nalazi.

Opisni tekst urednici stranice unose u polje "**Alternativni tekst**". Taj tekst osim čitača ekrana koriste i pretraživačke mašine kao što je Google.

Prilikom unosa u polje "Alternativni tekst" urednici se trebaju potruditi da upišu što tačniji i koncizniji opis sadržaja slike. Iako to nije relevantno za ovaj projekat, napominjemo da urednici usput trebaju popuniti i polje "**Naslov**" koje se prikazuje prilikom prelaska kursorom preko slike. Polja "Alternativni tekst" i "Naslov" mogu biti ista ili slična.

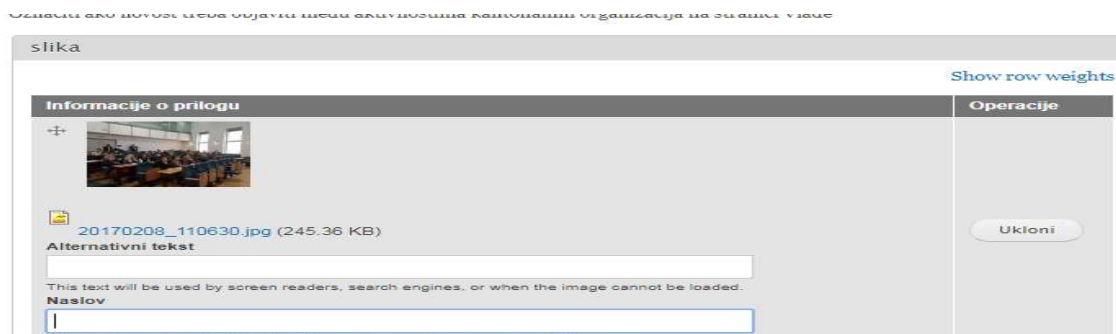
Na slici 2. je prikazan ispravan primjer unosa.

Slika 2. Precizan i koncizan alternativni (opisni) tekst slike

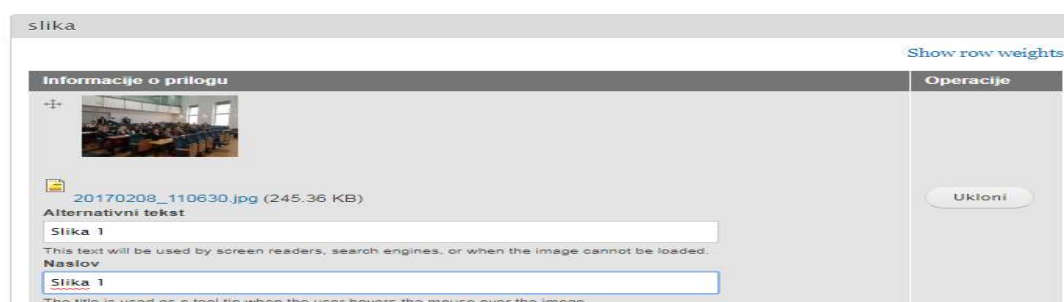


Na slikama 3. i 4. su dati primjeri neispravnog unosa.

Slika 3. Nema alternativnog (opisnog) teksta



Slika 4. Alternativni (opisni) tekst je beskoristan



Preporuka: Kod unosa svake slike obavezno upisati “**Alternativni tekst**” i “**Naslov**” koji jasno i koncizno predstavlja sadržaj slike.

2. Poravnanje teksta s obje strane nije preporučljivo

Mnogi urednici koriste opciju poravnanje teksta s obje strane zato što ona estetski lijepo izgleda. Međutim utvrđeno je da je čitanje teksta koji je tako poravnat teže nego kada je on poravnat samo sa lijeve strane.

Preporuka: Kod unosa teksta gdje god je moguće koristiti samo **lijevo poravnanje**.

3. PDF i drugi dokumenti na stranici trebaju biti čitljivi

Softveri za čitanje ekrana ne mogu generisati govor ukoliko je PDF ili drugi dokument napravljen kao slika a ne kao tekst. To predstavlja problem i za pretraživačke mašine, tako da se dokument teško ili nikako pronalazi na Internetu.

Preporuka: Kod postavljanja **priloga sa PDF ili drugim dokumentima** osigurati da su **u tekstualnom obliku a ne kao slika**.

Ukoliko urednici imaju slikovni PDF, mogu ga skenirati uz automatsko prepoznavanje teksta (OCR) na mrežnim uređajima uz odabir opcije “PDF tekst na e-mail”.

Moguća je instalacija posebnog softvera za OCR i direktno na računaru urednika, za što se mogu obratiti Zavodu.