



# MJESEČNI STATISTIČKI IZVJEŠTAJ ZA KANTON SARAJEVO

## TURIZAM

Januar, 2024

BOSNA I HERCEGOVINA  
FEDERACIJA BOSNE I HERCEGOVINE  
KANTON SARAJEVO  
**ZAVOD ZA INFORMATIKU I STATISTIKU**

1

**BROJ  
GODINA XXIV**

✉ [zis@zis.ks.gov.ba](mailto:zis@zis.ks.gov.ba)

🌐 [zis.ks.gov.ba](http://zis.ks.gov.ba)

☎ +387 33 560 470

📍 Reisa Džemaludina Čauševića 1

Sarajevo, januar 2024. godine



## UVOD

---

Zavod za informatiku i statistiku Kantona Sarajevo (u daljnjem tekstu: Zavod) priprema i objavljuje mjesečne, kvartalne, polugodišnje i godišnje statističke izvještaje, kao i mjesečni i godišnji "Statistički bilten Kantona Sarajevo". Namjena ovih izvještaja i biltena je upoznavanje nadležnih organa i institucija Kantona Sarajevo, kao i drugih korisnika, s osnovnim statističkim podacima i pokazateljima iz oblasti ekonomskih i drugih kretanja na području Kantona Sarajevo.

U cilju poboljšanja kvaliteta i preglednosti izvještaja i biltena, Zavod izražava spremnost za primanje i prihvatanje eventualnih primjedbi, prijedloga i sugestija.

Sve objave Zavoda, koje se odnose na statističke podatke u Kantonu Sarajevo, dostupne su na službenoj web stranici Zavoda: <https://zis.ks.gov.ba/>

Molimo sve korisnike ovih izvještaja i biltena da prilikom korištenja podataka navedu izvor.



# SADRŽAJ

Dolasci i noćenja turista.....	5
Dolasci i noćenja turista prema vrstama objekata.....	6
Dolasci i noćenja stranih turista po zemljama prebivališta.....	7
Način i svrha dolaska turista.....	11

## SKRAĆENICE

<b>d.n.</b>	Drugdje nespomenuto	<b>m</b>	Metar
<b>CEFTA</b>	Sporazum o slobodnoj trgovini srednjoevropskih zemalja	<b>m<sup>2</sup></b>	Kvadratni metar
<b>EFTA</b>	Evropsko udruženje za slobodnu trgovinu	<b>m<sup>3</sup></b>	Kubni metar
<b>EU</b>	Evropska unija	<b>mil.</b>	Milion
<b>GWh</b>	Gigavatsat	<b>MWh</b>	Megavatsat
<b>ha</b>	Hektar	<b>NKV</b>	Nekvalificirani (radnik)
<b>hilj.</b>	Hiljada	<b>NSS</b>	Niža stručna sprema
<b>hl</b>	Hektolitar	<b>PKV</b>	Polukvalificirani (radnik)
<b>kg</b>	Kilogram	<b>KD</b>	Klasifikacija djelatnosti
<b>KM</b>	Konvertibilna marka	<b>SMTK</b>	Standardna međunarodna trgovinska klasifikacija
<b>km</b>	Kilometar	<b>SSS</b>	Srednja stručna sprema
<b>km<sup>2</sup></b>	Kvadratni kilometar	<b>t</b>	Tona
<b>kom.</b>	Komad	<b>VKV</b>	Visokokvalificirani (radnik)
<b>kut.</b>	Kutija	<b>l</b>	Litra
<b>KV</b>	Kvalificirani (radnik)	<b>VSS</b>	Visoka stručna sprema
<b>KVG</b>	Kvalifikacija vrsta građevina	<b>VŠS</b>	Viša stručna sprema
<b>kW</b>	Kilovat		

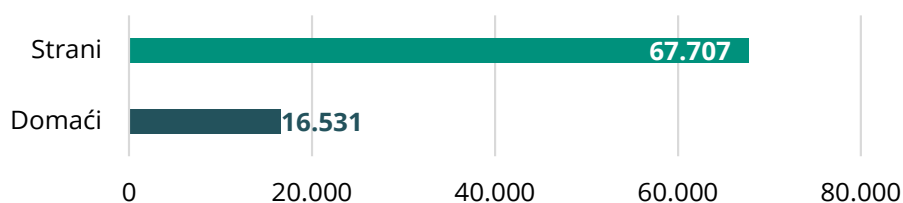
## ZNAKOVI

-	nema pojave
...	ne raspolaže se podatkom
0	podatak je manji od 0,5 upotrebjene jedinice mjere
θ	prosjek
1)	oznaka za napomenu
*	ispravljen podatak
-*	Indeks veći od 300,0

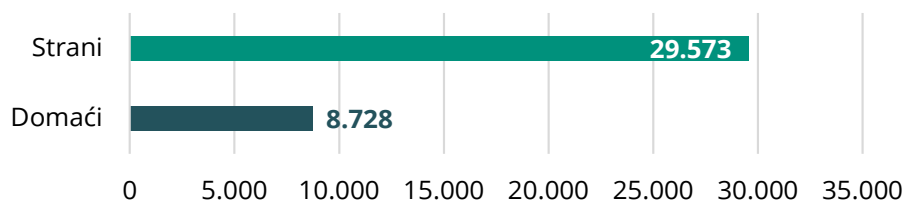
## Dolasci i noćenja turista

	DOLASCI TURISTA					NOĆENJA TURISTA				
	I 2024	Index I 2024 XII 2023	I-I 2024	Index I-I 2024 I-I 2023	Struktura %	I 2024	Index I 2024 XII 2023	I-I 2024	Index I-I 2024 I-I 2023	Struktura %
<b>UKUPNO</b>	<b>38.301</b>	<b>81,4</b>	<b>38.301</b>	<b>98,8</b>	<b>100</b>	<b>84.238</b>	<b>92,7</b>	<b>84.238</b>	<b>95,3</b>	<b>100</b>
<b>Domaći</b>	8.728	60,4	8.728	86,9	22,79	16.531	73,0	16.531	95,4	19,62
<b>Strani</b>	29.573	90,7	29.573	103,0	77,21	67.707	99,2	67.707	95,2	80,38

Grafikon 01: Noćenja turista



Grafikon 02: Dolasci turista



## Dolasci i noćenja turista prema vrstama objekata

	DOLASCI TURISTA					NOĆENJA TURISTA				
	I 2024	Index I 2024 XII 2023	I-I 2024	Index I-I 2024 I-I 2023	Struktura %	I 2024	Index I 2024 XII 2023	I-I 2024	Index I-I 2024 I-I 2023	Struktura %
<b>UKUPNO</b>	<b>38.301</b>	<b>81,4</b>	<b>38.301</b>	<b>98,8</b>	<b>100</b>	<b>84.238</b>	<b>92,7</b>	<b>84.238</b>	<b>95,3</b>	<b>100</b>
Hoteli i sličan smještaj	37.547	80,8	37.547	99,3	98,0	82.486	93,2	82.486	96,0	97,92
Odmarališta i slični objekti za kraći odmor	625	86,1	625	77,4	1,6	1.557	72,3	1.557	69,7	1,85
Kampovi i prostor za kampiranje	129	72,5	129	88,4	0,4	195	79,9	195	58,7	0,23
<b>DOMAĆI</b>	<b>8.728</b>	<b>60,4</b>	<b>8.728</b>	<b>86,7</b>	<b>22,8</b>	<b>16.531</b>	<b>72,35</b>	<b>16.531</b>	<b>95,4</b>	<b>19,6</b>
Hoteli i sličan smještaj	8.591	60,5	8.591	86,7	98,4	16.273	73,4	16.273	96,4	98,4
Odmarališta i slični objekti za kraći odmor	124	57,4	124	93,2	1,4	243	28,8	243	56,8	1,4
Kampovi i prostor za kampiranje	13	65,0	13	54,2	0,2	15	36,6	15	45,5	0,2
<b>STRANI</b>	<b>29.573</b>	<b>90,7</b>	<b>29.573</b>	<b>103,0</b>	<b>77,2</b>	<b>67.707</b>	<b>99,2</b>	<b>67.707</b>	<b>95,2</b>	<b>80,4</b>
Hoteli i sličan smještaj	28.956	90,8	28.956	103,7	97,9	66.213	99,9	66.213	95,98	97,8
Odmarališta i slični objekti za kraći odmor	501	89,8	501	74,2	1,7	1.314	76,3	1.314	72,8	1,9
Kampovi i prostor za kampiranje	116	73,4	116	95,1	0,4	180	88,7	180	60,2	0,3

## Dolasci i noćenja stranih turista po zemljama prebivališta

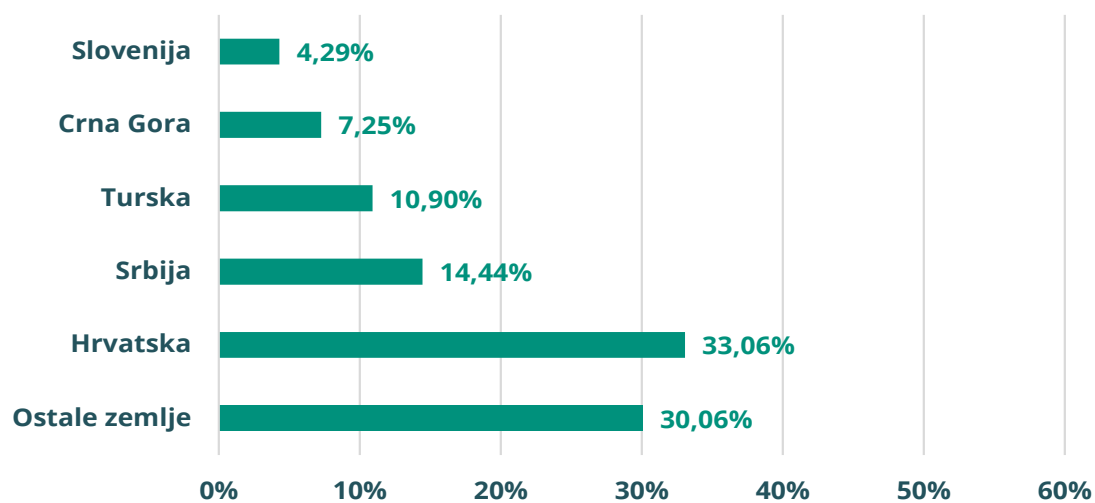
ZEMLJE	DOLASCI TURISTA					NOĆENJA TURISTA				
	I 2024	Index I 2024 XII 2023	I-I 2024	Index I-I 2024 I-I 2023	Struktura %	I 2024	Index I 2024 XII 2023	I-I 2024	Index I-I 2024 I-I 2023	Struktura %
<b>UKUPNO STRANI</b>	<b>29.573</b>	<b>90.7</b>	<b>29.573</b>	<b>103.0</b>	<b>77.22</b>	<b>67.707</b>	<b>99.2</b>	<b>1.237.524</b>	<b>95.2</b>	<b>80.40</b>
ALBANIJA	120	76.4	120	76.4	0.41	245	87.5	5.758	80.6	0.36
AUSTRIJA	574	46.0	574	96.6	1.94	1.247	42.9	29.002	86.1	1.84
BELGIJA	55	68.8	55	87.3	0.19	142	57.5	7.258	105.2	0.21
BUGARSKA	116	33.5	116	218.9	0.39	248	30.6	8.198	114.8	0.37
CRNA GORA	2.145	138.4	2.145	120.2	7.25	5.646	201.5	32.544	113.3	8.34
ČEŠKA	50	51.0	50	138.9	0.17	113	44.5	6.917	60.1	0.17
DANSKA	40	75.5	40	125.0	0.14	110	74.3	7.293	200.0	0.16
ESTONIJA	1	20.0	1	25.0	0.00	2	15.4	842	40.0	0.00
FINSKA	27	112.5	27	142.1	0.09	59	159.5	2.194	147.5	0.09
FRANCUSKA	165	61.6	165	93.2	0.56	429	61.3	13.262	116.3	0.63
GRČKA	39	75.0	39	102.6	0.13	77	53.8	3.213	120.3	0.11
NIZOZEMSKA	162	62.3	162	80.2	0.55	360	62.3	16.717	78.8	0.53
HRVATSKA	9.777	122.9	9.777	92.2	33.06	22.187	143.8	147.167	80.2	32.77
IRSKA	37	72.5	37	127.6	0.13	91	105.8	3.178	140.0	0.13
ISLAND	0	-	0	-	0.00	0	-	0	-	0,00
ITALIJA	340	75.7	340	94.4	1.15	769	88.9	22.922	90.7	1.14
KIPAR	18	150.0	18	225.0	0.06	39	90.7	1.030	278.6	0.06
LATVIJA	7	350.0	7	175.0	0.02	17	566.7	779	130.8	0.03
LITVANIJA	11	55.0	11	110.0	0.04	39	76.5	1.110	177.3	0.06
LUKSEMBURG	60	111.1	60	150.0	0.20	330	176.5	1.538	268.3	0.49
MAĐARSKA	227	141.0	227	206.4	0.77	373	101.6	12.053	130.9	0.55
SJEVERNA MAKEDONIJA	326	47.2	326	203.8	1.10	747	56.5	15.918	214.0	1.10
MALTA	4	50.0	4	400.0	0.01	16	145.5	699	800.0	0.02
NORVEŠKA	62	84.9	62	63.9	0.21	167	144.0	4.982	107.1	0.25
NJEMAČKA	787	65.0	787	87.3	2.66	1.928	68.4	55.064	89.3	2.85
POLJSKA	163	141.7	163	164.6	0.55	301	131.4	12.350	106.0	0.44

ZEMLJE	DOLASCI TURISTA					NOĆENJA TURISTA				
	I 2024	Index I 2024 XII 2023	I-I 2024	Index I-I 2024 I-I 2023	Struktura %	I 2024	Index I 2024 XII 2023	I-I 2024	Index I-I 2024 I-I 2023	Struktura %
PORTUGAL	27	69.2	27	192.9	0.09	36	42.4	2.306	105.9	0.05
RUMUNIJA	113	154.8	113	125.6	0.38	216	122.7	4.972	122.0	0.32
RUSIJA	441	116.4	441	73.0	1.49	988	140.5	10.411	81.9	1.46
SLOVAČKA	55	110.0	55	166.7	0.19	102	96.2	4.129	143.7	0.15
SLOVENIJA	1.269	53.2	1.269	111.3	4.29	2.574	50.1	51.063	94.6	3.80
SRBIJA	4.269	129.6	4.269	111.9	14.44	9.376	156.4	72.372	96.4	13.85
ŠPANIJA	90	60.8	90	183.7	0.30	190	50.0	10.377	204.3	0.28
ŠVAJCARSKA	264	49.9	264	93.6	0.89	680	57.9	13.451	101.9	1.00
ŠVEDSKA	113	55.7	113	63.5	0.38	321	65.5	13.676	73.5	0.47
TURSKA	3.241	96.9	3.241	131.7	10.96	7.128	105.1	143.747	156.2	10.53
UJEDINJENO KRALJEVSTVO	391	71.9	391	89.5	1.32	1.065	78.4	24.469	97.2	1.57
UKRAJINA	44	54.3	44	55.7	0.15	93	46.7	3.319	60.4	0.14
OSTALE EVROPSKE ZEMLJE	87	93.5	87	86.1	0.29	276	128.4	4.620	110.0	0.41
EGIPAT	30	125.0	30	41.1	0.10	131	133.7	2.134	63.0	0.19
JUŽNOAFRIČKA REPUBLIKA	54	900.0	54	540.0	0.18	221	3157.1	561	552.5	0.33
OSTALE AFRIČKE ZEMLJE	73	101.4	73	105.8	0.25	132	95.0	4.143	83.0	0.19
KANADA	69	63.9	69	127.8	0.23	181	73.9	8.069	146.0	0.27
SAD	732	102.5	732	116.6	2.48	1.919	104.5	55.906	120.4	2.83
OSTALE SJEVERNO - AMERIČKE ZEMLJE	7	46.7	7	87.5	0.02	17	65.4	1.182	113.3	0.03
BRAZIL	74	189.7	74	157.4	0.25	144	236.1	3.895	132.1	0.21
OSTALE ZEMLJE JUŽNE I SREDNJE AMERIKE	55	101.9	55	63.2	0.19	139	106.9	7.037	92.7	0.21
BAHREIN	7	22.6	7	6.9	0.02	11	12.9	10.042	3.8	0.02
INDIJA	44	44.4	44	66.7	0.15	111	44.2	4.403	64.5	0.16
IRAN	6	85.7	6	46.2	0.02	16	72.7	915	84.2	0.02
IZRAEL	20	90.9	20	43.5	0.07	54	84.4	20.833	71.1	0.08
JAPAN	82	178.3	82	282.8	0.28	141	180.8	1.960	204.3	0.21
JUŽNA KOREJA	19	42.2	19	126.7	0.06	44	61.1	1.631	163.0	0.06
KATAR	50	39.7	50	83.3	0.17	115	21.1	11.988	90.6	0.17

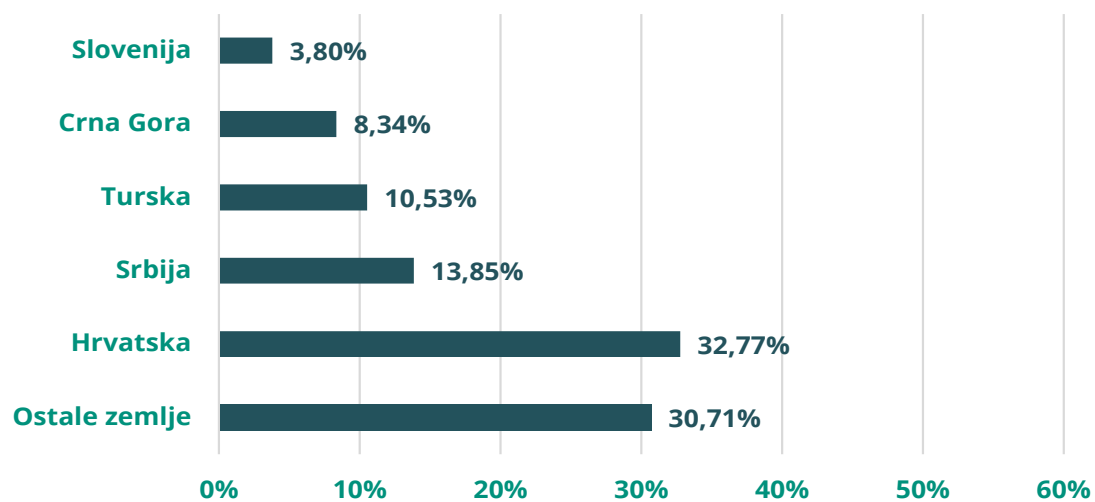


ZEMLJE	DOLASCI TURISTA					NOĆENJA TURISTA				
	I 2024	Index I 2024 XII 2023	I-I 2024	Index I-I 2024 I-I 2023	Struktura %	I 2024	Index I 2024 XII 2023	I-I 2024	Index I-I 2024 I-I 2023	Struktura %
NARODNA REPUBLIKA KINA	1.006	76.6	1.006	245.4	3.40	1.556	68.8	29.514	217.0	2.30
KUVAJT	213	119.0	213	104.9	0.72	769	134.9	49.661	87.7	1.14
MALEZIJA	159	30.6	159	151.4	0.54	197	31.0	9.606	55.2	0.29
OMAN	156	130.0	156	48.8	0.53	489	149.1	30.608	63.8	0.72
SAUDIJSKA ARABIJA	284	88.8	284	205.8	0.96	677	91.0	99.882	177.2	1.00
UJEDINJENI ARAPSKI EMIRATI	390	33.6	390	47.2	1.32	1.236	28.6	69.626	53.7	1.83
OSTALE AZIJSKE ZEMLJE	220	16.9	220	53.9	0.74	447	21.1	29.270	56.9	0.66
AUSTRALIJA	101	74.3	101	80.2	0.34	223	83.8	11.492	85.8	0.33
NOVI ZELAND	4	22.2	4	100.0	0.01	7	20.0	1.282	87.5	0.01
OSTALE ZEMLJE OKEANIJE	1	12.5	1	-	0.00	3	7.7	434	-	0.00

Grafikon 03: Top 5 zemalja dolasci



Grafikon 04: Top 5 zemalja noćenja



## Način dolaska turista

	INDIVIDUALNO										GRUPNO									
	DOLASCI TURISTA					NOĆENJA TURISTA					DOLASCI TURISTA					NOĆENJA TURISTA				
	I 2024	Index I 2024 XII 2023	I-I 2024	Index I-I 2024 I-I 2023	Struktura %	I 2024	Index I 2024 XII 2023	I-I 2024	Index I-I 2024 I-I 2023	Struktura %	I 2024	Index I 2024 XII 2023	I-I 2024	Index I-I 2024 I-I 2023	Struktura %	I 2024	Index I 2024 XII 2023	I-I 2024	Index I-I 2024 I-I 2023	Struktura %
<b>UKUPNO</b>	29.775	81,9	29.775	93,57	77,73	66.797	94,5	66.797	91,6	79,30	8.526	79,9	8.526	122,6	22,27	17.441	86,4	17.441	112,5	20,70
Domaći	7.684	64,7	7.684	93,6	25,80	14.769	79,8	14.769	104,8	22,11	1.044	45,7	1.044	56,0	12,24	1.762	42,6	1.762	54,4	10,10
Strani	22.091	91,3	22.091	93,5	74,20	52.028	99,1	52.028	88,4	77,79	7.482	89,2	7.482	146,9	87,76	15.679	97,7	15.679	127,9	89,90

## Svrha dolaska turista

	POSLOVNO										OSTALO									
	DOLASCI TURISTA					NOĆENJA TURISTA					DOLASCI TURISTA					NOĆENJA TURISTA				
	I 2024	Index I 2024 XII 2023	I-I 2024	Index I-I 2024 I-I 2023	Struktura %	I 2024	Index I 2024 XII 2023	I-I 2024	Index I-I 2024 I-I 2023	Struktura %	I 2024	Index I 2024 XII 2023	I-I 2024	Index I-I 2024 I-I 2023	Struktura %	I 2024	Index I 2024 XII 2023	I-I 2024	Index I-I 2024 I-I 2023	Struktura %
<b>UKUPNO</b>	3.216	74,5	3.216	119,6	8,39	6.490	80,7	6.490	118,8	7,70	35.085	82,1	35.085	97,2	91,61	77.748	93,8	77.748	93,7	92,3
Domaći	710	44,7	710	64,3	22,07	1.307	46,8	1.307	66,3	20,13	8.018	62,3	8.018	89,4	22,85	15.224	76,7	15.224	99,1	19,58
Strani	2.506	91,9	2.506	158,2	77,93	5.183	98,6	5.183	148,4	79,87	27.067	90,6	27.067	99,8	77,15	62.524	99,2	62.524	92,4	80,42