



MJESEČNI STATISTIČKI IZVJEŠTAJ ZA KANTON SARAJEVO

TURIZAM

Mart, 2024

BOSNA I HERCEGOVINA
FEDERACIJA BOSNE I HERCEGOVINE
KANTON SARAJEVO
ZAVOD ZA INFORMATIKU I STATISTIKU

3

**BROJ
GODINA XXIV**

✉ zis@zis.ks.gov.ba

🌐 zis.ks.gov.ba

☎ +387 33 560 470

📍 Reisa Džemaludina Čauševića 1

Sarajevo, mart 2024. godine



UVOD

Zavod za informatiku i statistiku Kantona Sarajevo (u daljnjem tekstu: Zavod) priprema i objavljuje mjesečne, kvartalne, polugodišnje i godišnje statističke izvještaje, kao i mjesečni i godišnji "Statistički bilten Kantona Sarajevo". Namjena ovih izvještaja i biltena je upoznavanje nadležnih organa i institucija Kantona Sarajevo, kao i drugih korisnika, s osnovnim statističkim podacima i pokazateljima iz oblasti ekonomskih i drugih kretanja na području Kantona Sarajevo.

U cilju poboljšanja kvaliteta i preglednosti izvještaja i biltena, Zavod izražava spremnost za primanje i prihvatanje eventualnih primjedbi, prijedloga i sugestija.

Sve objave Zavoda, koje se odnose na statističke podatke u Kantonu Sarajevo, dostupne su na službenoj web stranici Zavoda: <https://zis.ks.gov.ba/>

Molimo sve korisnike ovih izvještaja i biltena da prilikom korištenja podataka navedu izvor.



SADRŽAJ

Dolasci i noćenja turista.....	5
Dolasci i noćenja turista prema vrstama objekata.....	6
Dolasci i noćenja stranih turista po zemljama prebivališta.....	7
Način i svrha dolaska turista.....	11

SKRAĆENICE

d.n.	Drugdje nespomenuto	m	Metar
CEFTA	Sporazum o slobodnoj trgovini srednjoevropskih zemalja	m²	Kvadratni metar
EFTA	Evropsko udruženje za slobodnu trgovinu	m³	Kubni metar
EU	Evropska unija	mil.	Milion
GWh	Gigavatsat	MWh	Megavatsat
ha	Hektar	NKV	Nekvalificirani (radnik)
hilj.	Hiljada	NSS	Niža stručna sprema
hl	Hektolitar	PKV	Polukvalificirani (radnik)
kg	Kilogram	KD	Klasifikacija djelatnosti
KM	Konvertibilna marka	SMTK	Standardna međunarodna trgovinska klasifikacija
km	Kilometar	SSS	Srednja stručna sprema
km²	Kvadratni kilometar	t	Tona
kom.	Komad	VKV	Visokokvalificirani (radnik)
kut.	Kutija	l	Litra
KV	Kvalificirani (radnik)	VSS	Visoka stručna sprema
KVG	Kvalifikacija vrsta građevina	VŠS	Viša stručna sprema
kW	Kilovat		

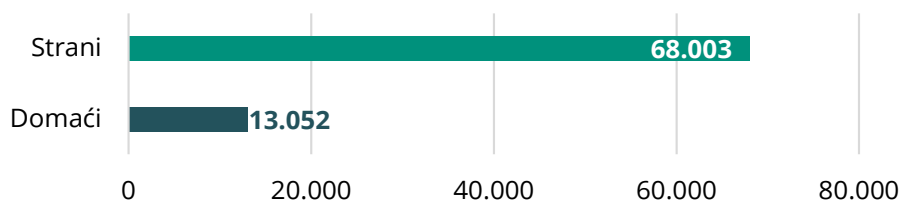
ZNAKOVI

-	nema pojave
...	ne raspolaže se podatkom
0	podatak je manji od 0,5 upotrebene jedinice mjere
θ	prosjeak
1)	oznaka za napomenu
*	ispravljen podatak
–*	Indeks veći od 300,0

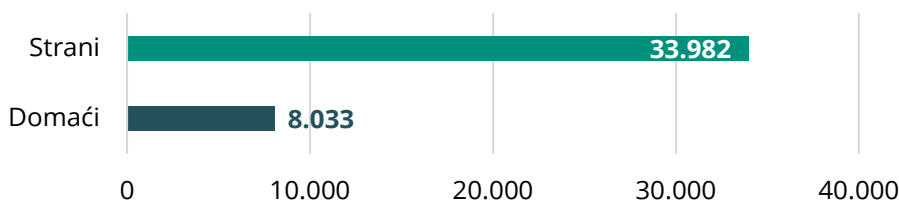
Dolasci i noćenja turista

	DOLASCI TURISTA					NOĆENJA TURISTA				
	III 2024	Index III 2024 III 2023	I-III 2024	Index I-III 2024 I-III 2023	Struktura %	III 2024	Index III 2024 III 2023	I-III 2024	Index I-III 2024 I-III 2023	Struktura %
UKUPNO	42.015	102,0	115.582	101,2	100,00	81.055	105,4	235.451	99,3	100,00
Domaći	8.033	86,7	25.168	89,2	19,11	13.052	90,7	42.990	94,0	16,10
Strani	33.982	106,5	90.414	105,2	80,89	68.003	108,8	192.461	100,5	83,90

Grafikon 01: Noćenja turista



Grafikon 02: Dolasci turista



Dolasci i noćenja turista prema vrstama objekata

	DOLASCI TURISTA					NOĆENJA TURISTA				
	III 2024	Index III 2024 III 2023	I-III 2024	Index I-III 2024 I-III 2023	Struktura %	III 2024	Index III 2024 III 2023	I-III 2024	Index I-III 2024 I-III 2023	Struktura %
UKUPNO	42.015	102,0	115.582	101,2	100,00	81.055	105,4	235.451	99,3	100,00
Hoteli i sličan smještaj	41.244	102,6	113.531	101,8	98,16	79.291	106,4	230.538	100,1	97,82
Odmarališta i slični objekti za kraći odmor	555	75,2	1.667	73,5	1,32	1.527	77,2	4.422	73,0	1,88
Kampovi i prostor za kampiranje	216	87,1	384	85,5	0,52	237	63,7	491	60,1	0,30
DOMAĆI	8.033	86,7	25.168	89,2	19,11	13.052	90,7	42.990	94,0	16,10
Hoteli i sličan smještaj	7.936	87,2	24.830	89,6	98,79	12.836	91,1	42.296	94,9	98,34
Odmarališta i slični objekti za kraći odmor	75	52,1	288	66,2	0,93	193	68,2	635	56,8	1,47
Kampovi i prostor za kampiranje	22	104,8	50	74,6	0,28	23	92,0	59	71,1	0,19
STRANI	33.982	106,5	90.414	105,2	80,89	68.003	108,8	192.461	100,5	83,90
Hoteli i sličan smještaj	33.308	107,2	88.701	105,9	98,01	66.455	109,9	188.242	101,3	97,72
Odmarališta i slični objekti za kraći odmor	480	80,8	1.379	75,2	1,41	1.334	78,7	3.787	76,7	1,96
Kampovi i prostor za kampiranje	194	85,5	334	87,4	0,58	214	61,7	432	58,9	0,32

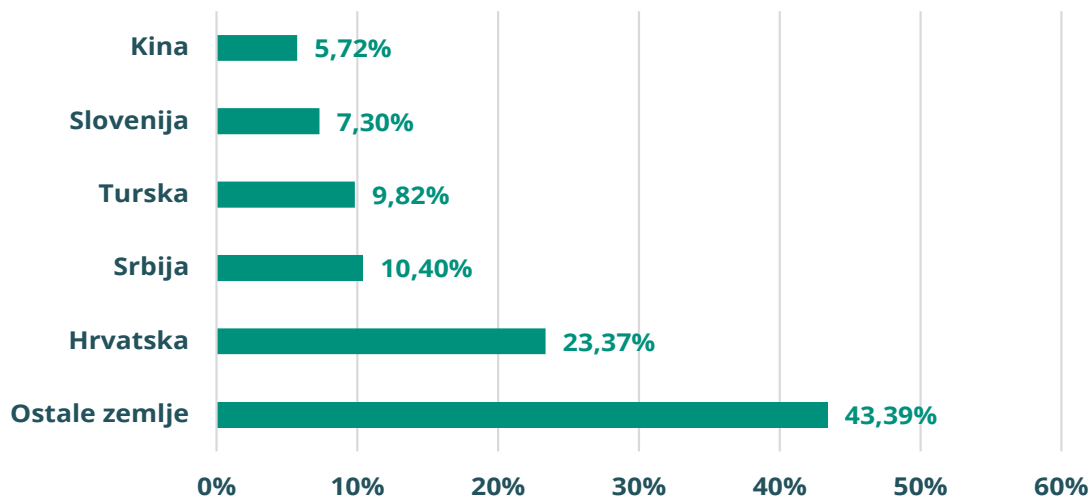
Dolasci i noćenja stranih turista po zemljama prebivališta

ZEMLJE	DOLASCI TURISTA					NOĆENJA TURISTA				
	III 2024	Index III 2024 III 2023	I-III 2024	Index I-III 2024 I-III 2023	Struktura %	III 2024	Index III 2024 III 2023	I-III 2024	Index I-III 2024 I-III 2023	Struktura %
UKUPNO STRANI	33.982	106,5	90.414	105,2	80,89	68.003	108,8	192.461	100,5	83,90
ALBANIJA	206	87,7	401	82,7	0,61	414	84,3	820	75	0,61
AUSTRIJA	788	117,8	1.954	108,9	2,32	1.546	116,6	4.043	100,4	2,27
BELGIJA	115	142	274	87,8	0,34	446	232,3	875	122	0,66
BUGARSKA	461	158,4	668	158,7	1,36	863	128,8	1.256	118,5	1,27
CRNA GORA	1.591	91,3	4.504	103,5	4,68	2.640	97,6	9.715	103	3,88
ČEŠKA	153	98,1	265	81,8	0,45	290	69,1	559	62,1	0,43
DANSKA	172	98,9	257	87,1	0,51	674	123,2	887	111,3	0,99
ESTONIJA	29	152,6	45	107,1	0,09	103	202	131	73,2	0,15
FINSKA	36	97,3	90	108,4	0,11	106	102,9	260	112,1	0,16
FRANCUSKA	235	81,3	584	76,4	0,69	593	105,1	1.450	85,1	0,87
GRČKA	86	70,5	170	81,7	0,25	202	91,8	355	98,1	0,30
NIZOZEMSKA	230	74,7	600	86,2	0,68	584	94,7	1.484	102,1	0,86
HRVATSKA	7.941	96,4	26.018	95,8	23,37	13.600	101,7	52.312	89	20,00
IRSKA	100	120,5	201	126,4	0,29	439	176,3	669	156,7	0,65
ISLAND	4	9,8	11	25,6	0,01	22	26,2	31	36,1	0,03
ITALIJA	1.324	150,5	1.997	108	3,90	2.587	130,7	4.175	101	3,80
KIPAR	11	78,6	43	187	0,03	42	85,7	122	184,9	0,06
LATVIJA	33	275	54	131,7	0,10	148	-	202	123,9	0,22
LITVANIJA	22	100	46	100	0,06	60	193,6	148	129,8	0,09
LUKSEMBURG	28	116,7	103	118,4	0,08	38	62,3	420	164,7	0,06
MAĐARSKA	451	174,1	842	158,3	1,33	899	172,6	1.555	126,9	1,32
SJEVERNA MAKEDONIJA	751	85,7	1.412	108,7	2,21	1.604	98	2.999	116,7	2,36
MALTA	22	137,5	29	111,5	0,06	138	206	169	208,6	0,20
NORVEŠKA	149	82,3	257	70,4	0,44	294	93,9	546	76,1	0,43
NJEMAČKA	1.335	114	2.950	96,5	3,93	2.973	121,9	6.824	93,2	4,37
POLJSKA	442	248,3	836	224,1	1,30	796	223,6	1.675	188,4	1,17

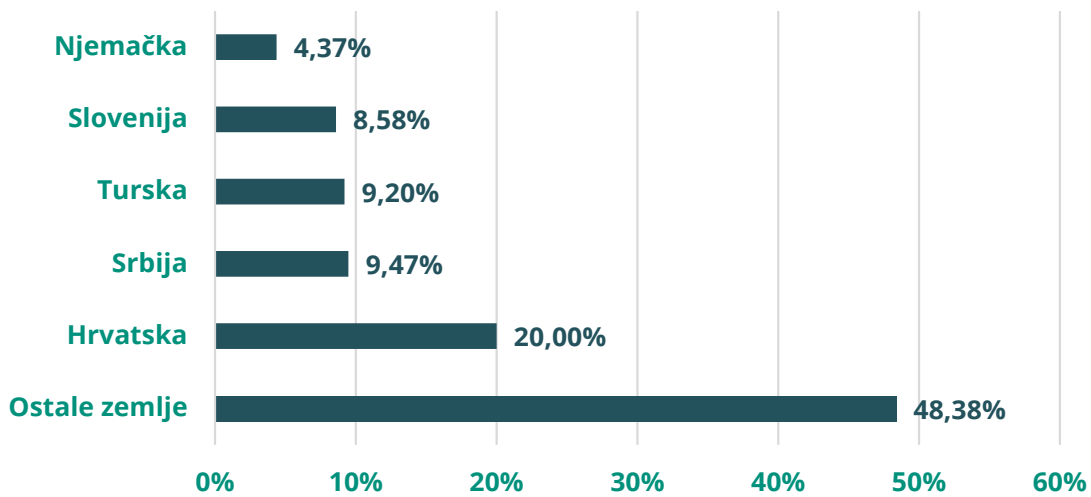
ZEMLJE	DOLASCI TURISTA					NOĆENJA TURISTA				
	III 2024	Index III 2024 III 2023	I-III 2024	Index I-III 2024 I-III 2023	Struktura %	III 2024	Index III 2024 III 2023	I-III 2024	Index I-III 2024 I-III 2023	Struktura %
PORTUGAL	51	118,6	115	122,3	0,15	161	122	267	106	0,24
RUMUNIJA	234	136,1	473	144,7	0,69	662	174,2	1.112	147,9	0,97
RUSIJA	359	81	1.213	80,8	1,06	720	87,4	2.469	84,2	1,06
SLOVAČKA	125	137,4	267	145,9	0,37	303	143,6	621	149,6	0,45
SLOVENIJA	2.479	125,2	4.997	113,1	7,30	5.833	173,8	11.120	122,9	8,58
SRBIJA	3.533	98,2	11.530	112,3	10,40	6.437	104,2	23.327	106,6	9,47
ŠPANIJA	189	194,9	354	129,2	0,56	370	176,2	695	115,3	0,54
ŠVAJCARSKA	249	62,9	762	74	0,73	557	69,3	1.839	86,4	0,82
ŠVEDSKA	178	63,6	445	70,3	0,52	469	69,7	1.178	73,2	0,69
TURSKA	3.337	167,2	8.889	140,2	9,82	6.257	167,1	18.240	149,1	9,20
UJEDINJENO KRALJEVSTVO	904	143,7	2.056	124	2,66	2.816	150,3	5.698	115,5	4,14
UKRAJINA	255	221,7	372	139,9	0,75	563	268,1	858	162,2	0,83
OSTALE EVROPSKE ZEMLJE	101	99	235	87,4	0,30	303	95,3	716	91,9	0,45
EGIPAT	27	84,4	105	71,4	0,08	98	92,5	347	80,9	0,14
JUŽNOAFRIČKA REPUBLIKA	6	35,3	70	200	0,02	13	31,7	259	278,5	0,02
OSTALE AFRIČKE ZEMLJE	61	62,2	220	104,3	0,18	153	41	464	72,8	0,22
KANADA	125	145,4	284	124,6	0,37	373	89,7	825	102,9	0,55
SAD	995	85,4	2.349	96,2	2,93	2.606	87,3	6.175	95,4	3,83
OSTALE SJEVERNO - AMERIČKE ZEMLJE	41	241,2	53	143,2	0,12	48	100	78	84,8	0,07
BRAZIL	50	76,9	176	103,5	0,15	110	81,5	374	105,4	0,16
OSTALE ZEMLJE JUŽNE I SREDNJE AMERIKE	157	180,5	270	125	0,46	321	158,1	621	138,9	0,47
BAHREIN	9	29	44	22,1	0,03	27	25,7	143	23,3	0,04
INDIJA	72	38,9	172	50,3	0,21	244	73,1	477	73,5	0,36
IRAN	15	51,7	66	71,7	0,04	54	40,3	337	132,7	0,08
IZRAEL	27	54	62	45,6	0,08	83	52,9	173	52	0,12
JAPAN	154	275	306	230,1	0,45	232	178,5	483	149,5	0,34
JUŽNA KOREJA	39	169,6	92	184	0,11	56	114,3	182	191,6	0,08
KATAR	9	11,4	96	50,3	0,03	86	35,1	362	71,1	0,13

ZEMLJE	DOLASCI TURISTA					NOĆENJA TURISTA				
	III 2024	Index III 2024 III 2023	I-III 2024	Index I-III 2024 I-III 2023	Struktura %	III 2024	Index III 2024 III 2023	I-III 2024	Index I-III 2024 I-III 2023	Struktura %
NARODNA REPUBLIKA KINA	1.943	-	4.472	-	5,72	2.839	200,1	6.828	227	4,17
KUVAJT	70	48,6	471	94,2	0,21	240	48,1	1.586	82,7	0,35
MALEZIJA	221	41	935	93,6	0,65	323	42,8	1.218	74,9	0,47
OMAN	3	0,8	215	18	0,01	8	1	705	27,1	0,01
SAUDIJSKA ARABIJA	100	45,3	648	128,3	0,29	496	76,1	2.050	135,9	0,73
UJEDINJENI ARAPSKI EMIRATI	152	15,9	902	35,4	0,45	536	19,2	2.933	39,4	0,79
OSTALE AZIJSKE ZEMLJE	877	93,6	1.775	98	2,58	1.272	69,2	3.285	93,1	1,87
AUSTRALIJA	68	61,3	227	71,4	0,20	156	53,4	500	68,9	0,23
NOVI ZELAND	10	-	24	150	0,03	30	-	140	-	0,04
OSTALE ZEMLJE OKEANIJE	42	-	61	160,5	0,12	47	-	94	85,5	0,07

Grafikon 03: Top 5 zemalja dolasci



Grafikon 04: Top 5 zemalja noćenja



Način dolaska turista

	INDIVIDUALNO										GRUPNO									
	DOLASCI TURISTA					NOĆENJA TURISTA					DOLASCI TURISTA					NOĆENJA TURISTA				
	III 2024	Index III 2024 III 2023	I-III 2024	Index I-III 2024 I-III 2023	Struktura %	III 2024	Index III 2024 III 2023	I-III 2024	Index I-III 2024 I-III 2023	Struktura %	III 2024	Index III 2024 III 2023	I-III 2024	Index I-III 2024 I-III 2023	Struktura %	III 2024	Index III 2024 III 2023	I-III 2024	Index I-III 2024 I-III 2023	Struktura %
UKUPNO	31.054	104,7	88.278	100,2	73,90	61.755	108,8	183.766	98,5	76,20	10.961	95,3	27.304	106,0	26,10	19.300	95,7	51.685	103,0	23,80
Domaći	6.352	98,0	20.843	93,9	20,50	10.505	104,7	36.224	100,9	17,00	1.681	60,3	4.325	72,3	15,30	2.547	58,3	6.766	69,3	13,20
Strani	24.702	106,5	67.435	102,3	79,50	51.250	109,7	147.542	98,0	83,00	9.280	106,4	22.979	116,2	84,70	16.753	106,0	44.919	111,1	86,80

Svrha dolaska turista

	POSLOVNO										OSTALO									
	DOLASCI TURISTA					NOĆENJA TURISTA					DOLASCI TURISTA					NOĆENJA TURISTA				
	III 2024	Index III 2024 III 2023	I-III 2024	Index I-III 2024 I-III 2023	Struktura %	III 2024	Index III 2024 III 2023	I-III 2024	Index I-III 2024 I-III 2023	Struktura %	III 2024	Index III 2024 III 2023	I-III 2024	Index I-III 2024 I-III 2023	Struktura %	III 2024	Index III 2024 III 2023	I-III 2024	Index I-III 2024 I-III 2023	Struktura %
UKUPNO	4.338	55,4	11.458	76,7	10,30	8.308	54,1	21.481	75,2	10,20	37.677	113,0	104.124	105,2	89,70	72.747	118,2	213.970	102,8	89,80
Domaći	1.315	61,0	3.615	67,9	30,30	1.872	54,5	5.270	60,7	22,50	6.718	94,4	21.553	94,3	17,80	11.180	102,0	37.720	102,0	15,40
Strani	3.023	53,2	7.843	81,6	69,70	6.436	54,0	16.211	81,5	77,50	30.959	118,1	82.571	108,5	82,20	61.567	121,7	176.250	103,0	84,60