



MJESEČNI STATISTIČKI IZVJEŠTAJ ZA KANTON SARAJEVO

TURIZAM

April, 2024

BOSNA I HERCEGOVINA
FEDERACIJA BOSNE I HERCEGOVINE
KANTON SARAJEVO
ZAVOD ZA INFORMATIKU I STATISTIKU

4

**BROJ
GODINA XXIV**

✉ zis@zis.ks.gov.ba

🌐 zis.ks.gov.ba

☎ +387 33 560 470

📍 Reisa Džemaludina Čauševića 1

Sarajevo, april 2024. godine



UVOD

Zavod za informatiku i statistiku Kantona Sarajevo (u daljnjem tekstu: Zavod) priprema i objavljuje mjesečne, kvartalne, polugodišnje i godišnje statističke izvještaje, kao i mjesečni i godišnji "Statistički bilten Kantona Sarajevo". Namjena ovih izvještaja i biltena je upoznavanje nadležnih organa i institucija Kantona Sarajevo, kao i drugih korisnika, s osnovnim statističkim podacima i pokazateljima iz oblasti ekonomskih i drugih kretanja na području Kantona Sarajevo.

U cilju poboljšanja kvaliteta i preglednosti izvještaja i biltena, Zavod izražava spremnost za primanje i prihvatanje eventualnih primjedbi, prijedloga i sugestija.

Sve objave Zavoda, koje se odnose na statističke podatke u Kantonu Sarajevo, dostupne su na službenoj web stranici Zavoda: <https://zis.ks.gov.ba/>

Molimo sve korisnike ovih izvještaja i biltena da prilikom korištenja podataka navedu izvor.



SADRŽAJ

Dolasci i noćenja turista.....	5
Dolasci i noćenja turista prema vrstama objekata.....	6
Dolasci i noćenja stranih turista po zemljama prebivališta.....	7
Način i svrha dolaska turista.....	11

SKRAĆENICE

d.n.	Drugdje nespomenuto	m	Metar
CEFTA	Sporazum o slobodnoj trgovini srednjoevropskih zemalja	m²	Kvadratni metar
EFTA	Evropsko udruženje za slobodnu trgovinu	m³	Kubni metar
EU	Evropska unija	mil.	Milion
GWh	Gigavatsat	MWh	Megavatsat
ha	Hektar	NKV	Nekvalificirani (radnik)
hilj.	Hiljada	NSS	Niža stručna sprema
hl	Hektolitar	PKV	Polukvalificirani (radnik)
kg	Kilogram	KD	Klasifikacija djelatnosti
KM	Konvertibilna marka	SMTK	Standardna međunarodna trgovinska klasifikacija
km	Kilometar	SSS	Srednja stručna sprema
km²	Kvadratni kilometar	t	Tona
kom.	Komad	VKV	Visokokvalificirani (radnik)
kut.	Kutija	l	Litra
KV	Kvalificirani (radnik)	VSS	Visoka stručna sprema
KVG	Kvalifikacija vrsta građevina	VŠS	Viša stručna sprema
kW	Kilovat		

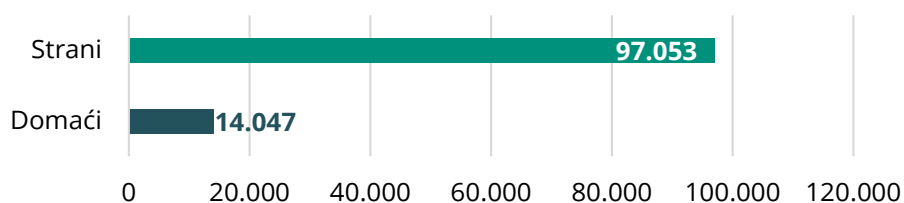
ZNAKOVI

-	nema pojave
...	ne raspolaže se podatkom
0	podatak je manji od 0,5 upotrebene jedinice mjere
θ	prosjek
1)	oznaka za napomenu
*	ispravljen podatak
–*	Indeks veći od 300,0

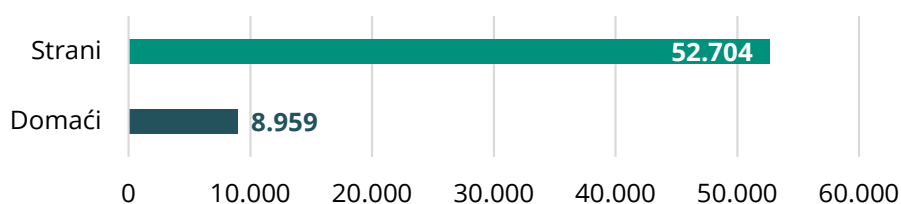
Dolasci i noćenja turista

	DOLASCI TURISTA					NOĆENJA TURISTA				
	IV 2024	Index IV 2024 IV 2023	I-IV 2024	Index I-IV 2024 I-IV 2023	Struktura %	IV 2024	Index IV 2024 IV 2023	I-IV 2024	Index I-IV 2024 I-IV 2023	Struktura %
UKUPNO	61.663	119,7	177.245	107,0	100,00	111.100	112,6	346.551	103,2	100,00
Domaći	8.959	125,7	34.127	96,5	14,52	14.047	128,1	57.037	100,6	12,64
Strani	52.704	118,7	143.118	109,8	85,48	97.053	110,7	289.514	103,7	87,36

Grafikon 01: Noćenja turista



Grafikon 02: Dolasci turista



Dolasci i noćenja turista prema vrstama objekata

	DOLASCI TURISTA					NOĆENJA TURISTA				
	IV 2024	Index IV 2024 IV 2023	I-IV 2024	Index I-IV 2024 I-IV 2023	Struktura %	IV 2024	Index IV 2024 IV 2023	I-IV 2024	Index I-IV 2024 I-IV 2023	Struktura %
UKUPNO	61.663	119,7	177.245	107,0	100,00	111.100	112,6	346.551	103,2	100,00
Hoteli i sličan smještaj	60.414	120,7	173.945	107,7	97,97	108.258	113,8	338.796	104,1	97,44
Odmarališta i slični objekti za kraći odmor	923	100,4	2.590	81,2	1,49	2.391	94,6	6.813	79,4	2,15
Kampovi i prostor za kampiranje	326	56,5	710	69,2	0,54	451	44,7	942	51,6	0,41
DOMAĆI	8.959	125,7	34.127	96,5	14,52	14.047	128,1	57.037	100,6	12,64
Hoteli i sličan smještaj	8.757	125,0	33.587	96,7	97,74	13.611	126,9	55.907	101,2	96,89
Odmarališta i slični objekti za kraći odmor	165	177,4	453	85,8	1,84	399	195,6	1.034	78,2	2,84
Kampovi i prostor za kampiranje	37	115,6	87	87,9	0,42	37	102,8	96	80,7	0,27
STRANI	52.704	118,7	143.118	109,8	85,48	97.053	110,7	289.514	103,7	87,36
Hoteli i sličan smještaj	51.657	120,1	140.358	110,7	98,01	94.647	112,2	282.889	104,7	97,52
Odmarališta i slični objekti za kraći odmor	758	91,8	2.137	80,3	1,43	1.992	85,7	5.779	79,6	2,05
Kampovi i prostor za kampiranje	289	53,0	623	67,2	0,56	414	42,6	846	49,6	0,43

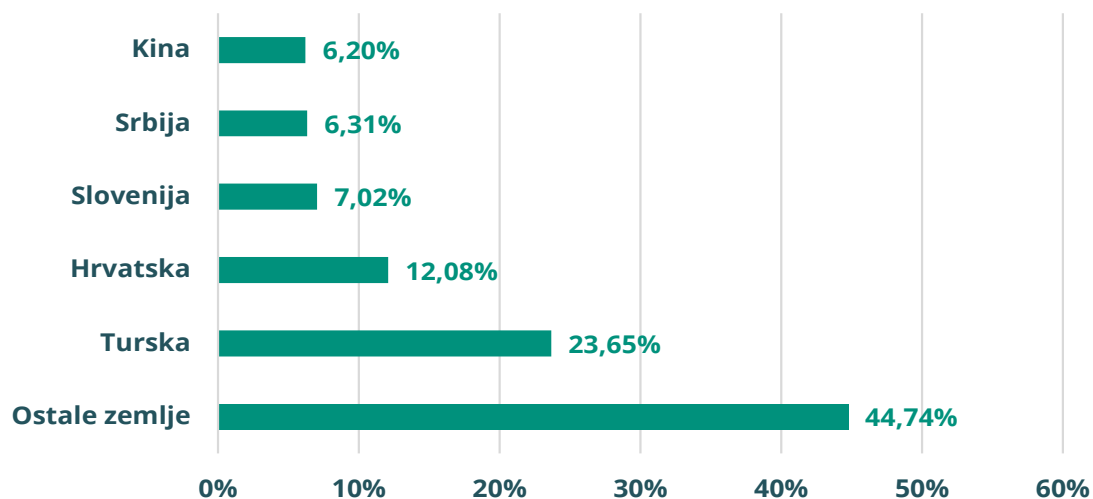
Dolasci i noćenja stranih turista po zemljama prebivališta

ZEMLJE	DOLASCI TURISTA					NOĆENJA TURISTA				
	IV 2024	Index IV 2024 IV 2023	I-IV 2024	Index I-IV 2024 I-IV 2023	Struktura %	IV 2024	Index IV 2024 IV 2023	I-IV 2024	Index I-IV 2024 I-IV 2023	Struktura %
UKUPNO STRANI	52.704	118,7	143.118	109,8	85,48	97.053	110,7	289.514	103,7	87,36
ALBANIJA	175	53,4	576	70,9	0,33	377	65,1	1.197	71,6	0,39
AUSTRIJA	1.100	92,2	3.054	102,2	2,09	1.808	85,6	5.851	95,3	1,86
BELGIJA	256	83,9	530	85,9	0,49	566	120,4	1.441	121,4	0,58
BUGARSKA	593	170,9	1.261	164,2	1,13	1.309	209,1	2.565	152,1	1,35
CRNA GORA	1.967	99,7	6.471	102,3	3,73	3.443	99,1	13.158	102,0	3,55
ČEŠKA	218	77,6	483	79,8	0,41	438	86,2	997	70,8	0,45
DANSKA	223	121,9	480	100,4	0,42	737	157,8	1.624	128,5	0,76
ESTONIJA	28	107,7	73	107,4	0,05	88	73,3	219	73,2	0,09
FINSKA	118	111,3	208	110,1	0,22	230	105,0	490	108,7	0,24
FRANCUSKA	442	107,0	1.026	87,2	0,84	986	112,6	2.436	94,4	1,02
GRČKA	98	61,6	268	73,0	0,19	241	71,1	596	85,0	0,25
NIZOZEMSKA	469	102,9	1.069	92,8	0,89	999	98,7	2.483	100,7	1,03
HRVATSKA	6.368	84,9	32.386	93,4	12,08	11.401	79,0	63.713	87,1	11,75
IRSKA	119	112,3	320	120,8	0,23	319	136,9	988	149,7	0,33
ISLAND	4	80,0	15	31,3	0,01	12	85,7	43	43,0	0,01
ITALIJA	1.451	142,7	3.448	120,3	2,75	3.066	129,0	7.241	111,2	3,16
KIPAR	60	-	103	251,2	0,11	71	173,2	193	180,4	0,07
LATVIJA	46	270,6	100	172,4	0,09	76	155,1	278	131,1	0,08
LITVANIJA	42	37,5	88	55,7	0,08	92	57,1	240	87,3	0,09
LUKSEMBURG	44	66,7	147	96,1	0,08	115	76,7	535	132,1	0,12
MAĐARSKA	607	142,2	1.449	151,1	1,15	1.108	134,0	2.663	129,8	1,14
SJEVERNA MAKEDONIJA	601	73,2	2.013	95,0	1,14	1.124	70,2	4.123	98,9	1,16
MALTA	9	12,0	38	37,6	0,02	38	16,7	207	67,0	0,04
NORVEŠKA	160	91,4	417	77,2	0,30	402	82,4	948	78,6	0,41
NJEMAČKA	2.272	98,7	5.222	97,4	4,31	4.547	106,8	11.371	98,2	4,69
POLJSKA	804	188,7	1.640	205,3	1,53	1.380	179,9	3.055	184,5	1,42

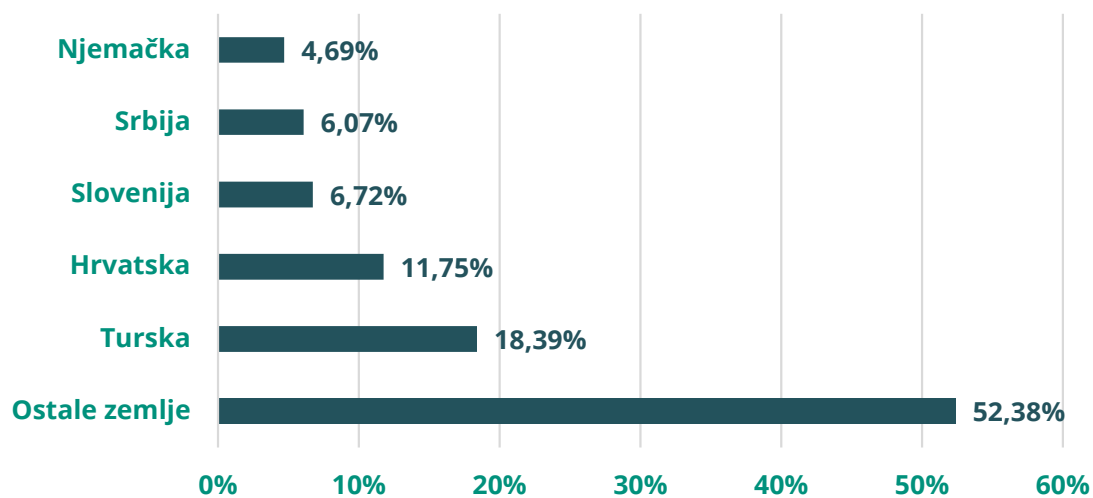
ZEMLJE	DOLASCI TURISTA					NOĆENJA TURISTA				
	IV 2024	Index IV 2024 IV 2023	I-IV 2024	Index I-IV 2024 I-IV 2023	Struktura %	IV 2024	Index IV 2024 IV 2023	I-IV 2024	Index I-IV 2024 I-IV 2023	Struktura %
PORTUGAL	110	129,4	225	125,7	0,21	219	95,2	486	100,8	0,23
RUMUNIJA	218	72,9	691	110,4	0,41	420	60,3	1.532	105,8	0,43
RUSIJA	480	75,2	1.693	79,2	0,91	812	67,6	3.281	79,4	0,84
SLOVAČKA	160	102,6	427	126,0	0,30	325	89,5	946	121,6	0,33
SLOVENIJA	3.700	83,4	8.697	98,2	7,02	6.520	66,9	17.640	93,8	6,72
SRBIJA	3.326	82,4	14.856	103,8	6,31	5.887	80,5	29.214	100,0	6,07
ŠPANIJA	273	95,5	627	112,0	0,52	548	68,6	1.243	88,7	0,56
ŠVAJCARSKA	630	111,1	1.392	87,2	1,20	1.252	114,8	3.091	96,0	1,29
ŠVEDSKA	454	87,8	899	78,2	0,86	1.170	93,0	2.348	81,9	1,21
TURSKA	12.466	210,8	21.355	174,3	23,65	17.851	183,4	36.091	164,3	18,39
UJEDINJENO KRALJEVSTVO	1.046	193,7	3.102	141,1	1,98	2.806	206,3	8.504	135,1	2,89
UKRAJINA	205	225,3	577	161,6	0,39	824	282,2	1.682	204,9	0,85
OSTALE EVROPSKE ZEMLJE	105	120,7	340	95,5	0,20	305	97,8	1.021	93,6	0,31
EGIPAT	55	196,4	160	91,4	0,10	183	-	530	108,8	0,19
JUŽNOAFRIČKA REPUBLIKA	8	72,7	78	169,6	0,02	14	42,4	273	216,7	0,01
OSTALE AFRIČKE ZEMLJE	101	116,1	321	107,7	0,19	248	91,9	712	78,5	0,26
KANADA	210	116,0	494	120,8	0,40	503	150,6	1.328	116,9	0,52
SAD	1.843	120,5	4.192	105,6	3,50	4.467	125,1	10.642	106,0	4,60
OSTALE SJEVERNO - AMERIČKE ZEMLJE	74	-	127	244,2	0,14	142	-	220	183,3	0,15
BRAZIL	250	252,5	426	158,4	0,47	396	234,3	770	147,0	0,41
OSTALE ZEMLJE JUŽNE I SREDNJE AMERIKE	178	73,6	448	97,8	0,34	378	79,4	999	108,2	0,39
BAHREIN	40	43,0	84	28,8	0,08	85	31,1	228	26,4	0,09
INDIJA	211	90,6	383	66,6	0,40	541	109,5	1.018	89,1	0,56
IRAN	14	77,8	80	72,7	0,03	23	46,9	360	118,8	0,02
IZRAEL	121	41,3	183	42,7	0,23	421	46,6	594	48,1	0,43
JAPAN	128	125,5	434	184,7	0,24	192	101,6	675	131,8	0,20
JUŽNA KOREJA	49	81,7	141	128,2	0,09	84	103,7	266	151,1	0,09
KATAR	61	74,4	157	57,5	0,12	247	87,0	609	76,8	0,25

ZEMLJE	DOLASCI TURISTA					NOĆENJA TURISTA				
	IV 2024	Index IV 2024 IV 2023	I-IV 2024	Index I-IV 2024 I-IV 2023	Struktura %	IV 2024	Index IV 2024 IV 2023	I-IV 2024	Index I-IV 2024 I-IV 2023	Struktura %
NARODNA REPUBLIKA KINA	3.267	258,7	7.739	-	6,20	4.304	206,8	11.132	218,8	4,43
KUVAJT	469	193,0	940	126,5	0,89	1.609	175,9	3.195	112,8	1,66
MALEZIJA	585	107,9	1.520	98,6	1,11	851	122,8	2.069	89,2	0,88
OMAN	35	13,9	250	17,3	0,07	81	16,6	786	25,5	0,08
SAUDIJSKA ARABIJA	971	239,8	1.619	177,9	1,84	2.339	254,5	4.389	180,8	2,41
UJEDINJENI ARAPSKI EMIRATI	1.001	105,8	1.903	54,4	1,90	3.322	124,4	6.255	61,8	3,42
OSTALE AZIJSKE ZEMLJE	1.148	123,4	2.923	106,6	2,18	1.959	140,6	5.244	106,6	2,02
AUSTRALIJA	276	124,9	503	93,3	0,52	545	123,6	1.045	89,6	0,56
NOVI ZELAND	23	85,2	47	109,3	0,04	54	98,2	194	210,9	0,06
OSTALE ZEMLJE OKEANIJE	139	-	200	-	0,26	153	-	247	209,3	0,16

Grafikon 03: Top 5 zemalja dolasci



Grafikon 04: Top 5 zemalja noćenja



Način dolaska turista

	INDIVIDUALNO										GRUPNO									
	DOLASCI TURISTA					NOĆENJA TURISTA					DOLASCI TURISTA					NOĆENJA TURISTA				
	IV 2024	Index IV 2024 IV 2023	I-IV 2024	Index I-IV 2024 I-IV 2023	Struktura %	IV 2024	Index IV 2024 IV 2023	I-IV 2024	Index I-IV 2024 I-IV 2023	Struktura %	IV 2024	Index IV 2024 IV 2023	I-IV 2024	Index I-IV 2024 I-IV 2023	Struktura %	IV 2024	Index IV 2024 IV 2023	I-IV 2024	Index I-IV 2024 I-IV 2023	Struktura %
UKUPNO	45.777	123,7	134.055	107,1	74,20	85.085	113,7	268.851	102,9	76,60	15.886	109,3	43.190	107,2	25,80	26.015	109,1	77.700	105,0	23,40
Domaći	7.621	147,7	28.464	104,0	16,60	12.087	149,3	48.311	109,8	14,20	1.338	67,9	5.663	71,2	8,40	1.960	68,3	8.726	69,1	7,50
Strani	38.156	119,8	105.591	108,0	83,40	72.998	109,4	220.540	101,5	85,80	14.548	115,8	37.527	116,1	91,60	24.055	114,7	68.974	112,4	92,50

Svrha dolaska turista

	POSLOVNO										OSTALO									
	DOLASCI TURISTA					NOĆENJA TURISTA					DOLASCI TURISTA					NOĆENJA TURISTA				
	IV 2024	Index IV 2024 IV 2023	I-IV 2024	Index I-IV 2024 I-IV 2023	Struktura %	IV 2024	Index IV 2024 IV 2023	I-IV 2024	Index I-IV 2024 I-IV 2023	Struktura %	IV 2024	Index IV 2024 IV 2023	I-IV 2024	Index I-IV 2024 I-IV 2023	Struktura %	IV 2024	Index IV 2024 IV 2023	I-IV 2024	Index I-IV 2024 I-IV 2023	Struktura %
UKUPNO	4.973	72,1	16.431	75,3	8,10	8.842	71,2	30.323	74,0	8,00	56.690	127,0	160.814	112,0	91,90	102.258	118,6	316.228	107,4	92,00
Domaći	1.427	88,6	5.042	72,7	28,70	1.893	82,7	7.163	65,3	21,40	7.532	136,5	29.085	102,5	13,30	12.154	140,1	49.874	109,2	11,90
Strani	3.546	67,1	11.389	76,5	71,30	6.949	68,6	23.160	77,2	78,60	49.158	125,7	131.729	114,4	86,70	90.104	116,2	266.354	107,1	88,10