



MJESEČNI STATISTIČKI IZVJEŠTAJ ZA KANTON SARAJEVO

TURIZAM

Maj, 2024

BOSNA I HERCEGOVINA
FEDERACIJA BOSNE I HERCEGOVINE
KANTON SARAJEVO
ZAVOD ZA INFORMATIKU I STATISTIKU

5

**BROJ
GODINA XXIV**

✉ zis@zis.ks.gov.ba

🌐 zis.ks.gov.ba

☎ +387 33 560 470

📍 Reisa Džemaludina Čauševića 1



UVOD

Zavod za informatiku i statistiku Kantona Sarajevo (u daljnjem tekstu: Zavod) priprema i objavljuje mjesečne, kvartalne, polugodišnje i godišnje statističke izvještaje, kao i mjesečni i godišnji "Statistički bilten Kantona Sarajevo". Namjena ovih izvještaja i biltena je upoznavanje nadležnih organa i institucija Kantona Sarajevo, kao i drugih korisnika, s osnovnim statističkim podacima i pokazateljima iz oblasti ekonomskih i drugih kretanja na području Kantona Sarajevo.

U cilju poboljšanja kvaliteta i preglednosti izvještaja i biltena, Zavod izražava spremnost za primanje i prihvatanje eventualnih primjedbi, prijedloga i sugestija.

Sve objave Zavoda, koje se odnose na statističke podatke u Kantonu Sarajevo, dostupne su na službenoj web stranici Zavoda: <https://zis.ks.gov.ba/>

Molimo sve korisnike ovih izvještaja i biltena da prilikom korištenja podataka navedu izvor.



SADRŽAJ

| | |
|---|----|
| Dolasci i noćenja turista..... | 5 |
| Dolasci i noćenja turista prema vrstama objekata..... | 6 |
| Dolasci i noćenja stranih turista po zemljama prebivališta..... | 7 |
| Način i svrha dolaska turista..... | 11 |

SKRAĆENICE

| | | | |
|-----------------------|--|----------------------|---|
| d.n. | Drugdje nespomenuto | m | Metar |
| CEFTA | Sporazum o slobodnoj trgovini srednjoevropskih zemalja | m² | Kvadratni metar |
| EFTA | Evropsko udruženje za slobodnu trgovinu | m³ | Kubni metar |
| EU | Evropska unija | mil. | Milion |
| GWh | Gigavatsat | MWh | Megavatsat |
| ha | Hektar | NKV | Nekvalificirani (radnik) |
| hilj. | Hiljada | NSS | Niža stručna sprema |
| hl | Hektolitar | PKV | Polukvalificirani (radnik) |
| kg | Kilogram | KD | Klasifikacija djelatnosti |
| KM | Konvertibilna marka | SMTK | Standardna međunarodna trgovinska klasifikacija |
| km | Kilometar | SSS | Srednja stručna sprema |
| km² | Kvadratni kilometar | t | Tona |
| kom. | Komad | VKV | Visokokvalificirani (radnik) |
| kut. | Kutija | l | Litra |
| KV | Kvalificirani (radnik) | VSS | Visoka stručna sprema |
| KVG | Kvalifikacija vrsta građevina | VŠS | Viša stručna sprema |
| kW | Kilovat | | |

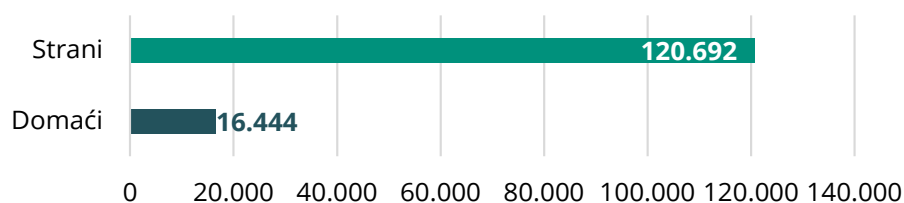
ZNAKOVI

| | |
|-----|---|
| - | nema pojave |
| ... | ne raspolaže se podatkom |
| 0 | podatak je manji od 0,5 upotrebene jedinice mjere |
| θ | prosjeak |
| 1) | oznaka za napomenu |
| * | ispravljen podatak |
| –* | Indeks veći od 300,0 |

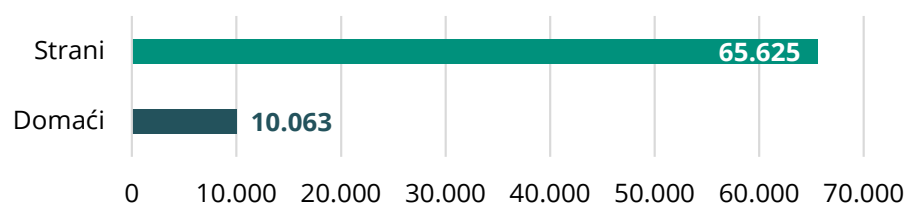
Dolasci i noćenja turista

| | DOLASCI TURISTA | | | | | NOĆENJA TURISTA | | | | |
|---------------|-----------------|---------------------|----------------|-------------------------|---------------|-----------------|---------------------|----------------|-------------------------|---------------|
| | V 2024 | Index V 2024 V 2023 | I-V 2024 | Index I-V 2024 I-V 2023 | Struktura % | V 2024 | Index V 2024 V 2023 | I-V 2024 | Index I-V 2024 I-V 2023 | Struktura % |
| UKUPNO | 75.688 | 114,7 | 252.933 | 109,2 | 100,00 | 137.136 | 110,5 | 483.687 | 105,2 | 100,00 |
| Domaći | 10.063 | 96,1 | 44.190 | 96,4 | 13,30 | 16.444 | 99,1 | 73.481 | 100,3 | 11,99 |
| Strani | 65.625 | 118,2 | 208.743 | 112,3 | 86,70 | 120.692 | 112,2 | 410.206 | 106,1 | 88,01 |

Grafikon 01: Noćenja turista



Grafikon 02: Dolasci turista



Dolasci i noćenja turista prema vrstama objekata

| | DOLASCI TURISTA | | | | | NOĆENJA TURISTA | | | | |
|---|-----------------|---------------------------|----------------|-------------------------------|----------------|-----------------|---------------------------|----------------|-------------------------------|----------------|
| | V 2024 | Index V 2024 V 2023 | I-V 2024 | Index I-V 2024 I-V 2023 | Struktura % | V 2024 | Index V 2024 V 2023 | I-V 2024 | Index I-V 2024 I-V 2023 | Struktura % |
| UKUPNO | 75.688 | 114,7 | 252.933 | 109,2 | 100,00 | 137.136 | 110,5 | 483.687 | 105,2 | 100,00 |
| Hoteli i sličan smještaj | 74.084 | 115,3 | 248.029 | 109,9 | 97,88 | 133.358 | 110,8 | 472.154 | 105,9 | 97,25 |
| Odmarališta i slični objekti za kraći odmor | 1.071 | 115,7 | 3.661 | 89,0 | 1,42 | 2.782 | 121,9 | 9.595 | 88,3 | 2,03 |
| Kampovi i prostor za kampiranje | 533 | 66,1 | 1.243 | 67,8 | 0,70 | 996 | 68,8 | 1.938 | 59,2 | 0,72 |
| DOMAĆI | 10.063 | 96,1 | 44.190 | 96,4 | 13,30 | 16.444 | 99,1 | 73.481 | 100,3 | 11,99 |
| Hoteli i sličan smještaj | 9.960 | 96,5 | 43.547 | 96,7 | 98,98 | 16.167 | 99,2 | 72.074 | 100,7 | 98,32 |
| Odmarališta i slični objekti za kraći odmor | 88 | 87,1 | 541 | 86,0 | 0,87 | 257 | 113,7 | 1.291 | 83,4 | 1,56 |
| Kampovi i prostor za kampiranje | 15 | 30,0 | 102 | 68,5 | 0,15 | 20 | 29,9 | 116 | 62,4 | 0,12 |
| STRANI | 65.625 | 118,2 | 208.743 | 112,3 | 86,70 | 120.692 | 112,2 | 410.206 | 106,1 | 88,01 |
| Hoteli i sličan smještaj | 64.124 | 118,9 | 204.482 | 113,2 | 97,71 | 117.191 | 112,6 | 400.080 | 106,9 | 97,10 |
| Odmarališta i slični objekti za kraći odmor | 983 | 119,2 | 3.120 | 89,5 | 1,50 | 2.525 | 122,8 | 8.304 | 89,1 | 2,09 |
| Kampovi i prostor za kampiranje | 518 | 68,4 | 1.141 | 67,8 | 0,79 | 976 | 70,7 | 1.822 | 59,0 | 0,81 |

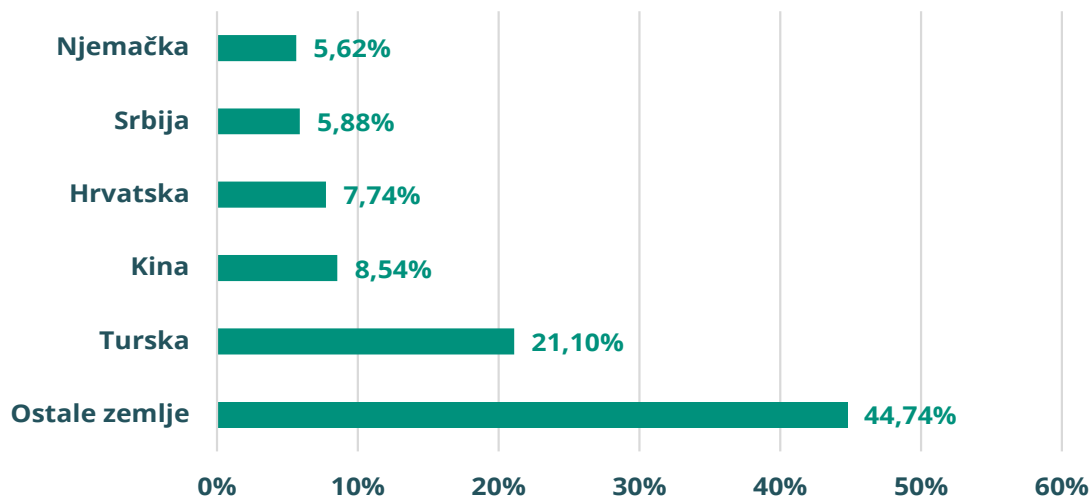
Dolasci i noćenja stranih turista po zemljama prebivališta

| ZEMLJE | DOLASCI TURISTA | | | | | NOĆENJA TURISTA | | | | |
|----------------------|-----------------|---------------------|----------------|-------------------------|--------------|-----------------|---------------------|----------------|-------------------------|--------------|
| | V 2024 | Index V 2024 V 2023 | I-V 2024 | Index I-V 2024 I-V 2023 | Struktura % | V 2024 | Index V 2024 V 2023 | I-V 2024 | Index I-V 2024 I-V 2023 | Struktura % |
| UKUPNO STRANI | 65.625 | 118,2 | 208.743 | 112,3 | 86,70 | 120.692 | 112,2 | 410.206 | 106,1 | 88,01 |
| ALBANIJA | 260 | 95,6 | 836 | 77,1 | 0,40 | 460 | 76,5 | 1.657 | 72,9 | 0,38 |
| AUSTRIJA | 2.156 | 123,3 | 5.210 | 110,0 | 3,29 | 3.873 | 118,3 | 9.724 | 103,3 | 3,21 |
| BELGIJA | 369 | 96,6 | 899 | 90,0 | 0,56 | 982 | 112,1 | 2.423 | 117,5 | 0,81 |
| BUGARSKA | 581 | 149,4 | 1.842 | 159,2 | 0,89 | 995 | 127,1 | 3.560 | 144,2 | 0,82 |
| CRNA GORA | 2.123 | 120,3 | 8.594 | 106,2 | 3,24 | 3.836 | 116,2 | 16.994 | 104,9 | 3,18 |
| ČEŠKA | 345 | 170,8 | 828 | 102,6 | 0,53 | 649 | 172,2 | 1.646 | 92,2 | 0,54 |
| DANSKA | 265 | 113,7 | 745 | 104,8 | 0,40 | 538 | 102,1 | 2.162 | 120,7 | 0,45 |
| ESTONIJA | 40 | 153,9 | 113 | 120,2 | 0,06 | 148 | - | 367 | 107,6 | 0,12 |
| FINSKA | 104 | 66,7 | 312 | 90,4 | 0,16 | 204 | 81,0 | 694 | 98,7 | 0,17 |
| FRANCUSKA | 610 | 96,1 | 1.636 | 90,3 | 0,93 | 1.548 | 116,2 | 3.984 | 101,8 | 1,28 |
| GRČKA | 180 | 78,6 | 448 | 75,2 | 0,27 | 536 | 107,0 | 1.132 | 94,2 | 0,44 |
| NIZOZEMSKA | 1.106 | 112,5 | 2.175 | 101,9 | 1,69 | 2.548 | 121,7 | 5.031 | 110,4 | 2,11 |
| HRVATSKA | 5.078 | 98,8 | 37.464 | 94,1 | 7,74 | 8.391 | 96,3 | 72.104 | 88,1 | 6,95 |
| IRSKA | 143 | 119,2 | 463 | 120,3 | 0,22 | 342 | 127,1 | 1.330 | 143,2 | 0,28 |
| ISLAND | 11 | 100,0 | 26 | 44,1 | 0,02 | 18 | 48,7 | 61 | 44,5 | 0,01 |
| ITALIJA | 1.088 | 93,6 | 4.536 | 112,6 | 1,66 | 2.164 | 110,9 | 9.405 | 111,1 | 1,79 |
| KIPAR | 64 | 88,9 | 167 | 147,8 | 0,10 | 171 | 85,9 | 364 | 119,0 | 0,14 |
| LATVIJA | 22 | 52,4 | 122 | 122,0 | 0,03 | 66 | 84,6 | 344 | 118,6 | 0,05 |
| LITVANIJA | 123 | 117,1 | 211 | 80,2 | 0,19 | 253 | 210,8 | 493 | 124,8 | 0,21 |
| LUKSEMBURG | 52 | 123,8 | 199 | 102,1 | 0,08 | 116 | 111,5 | 651 | 127,9 | 0,10 |
| MAĐARSKA | 991 | 120,9 | 2.440 | 137,2 | 1,51 | 1.788 | 145,0 | 4.451 | 135,5 | 1,48 |
| SJEVERNA MAKEDONIJA | 1.276 | 102,7 | 3.289 | 97,8 | 1,94 | 2.299 | 108,1 | 6.422 | 102,0 | 1,90 |
| MALTA | 65 | - | 103 | 91,2 | 0,10 | 89 | 100,0 | 296 | 74,4 | 0,07 |
| NORVEŠKA | 185 | 70,1 | 602 | 74,9 | 0,28 | 391 | 81,5 | 1.339 | 79,4 | 0,32 |
| NJEMAČKA | 3.685 | 121,9 | 8.907 | 106,3 | 5,62 | 8.350 | 131,6 | 19.721 | 110,0 | 6,92 |
| POLJSKA | 1.872 | 186,6 | 3.512 | 194,9 | 2,85 | 2.627 | 162,9 | 5.682 | 173,8 | 2,18 |

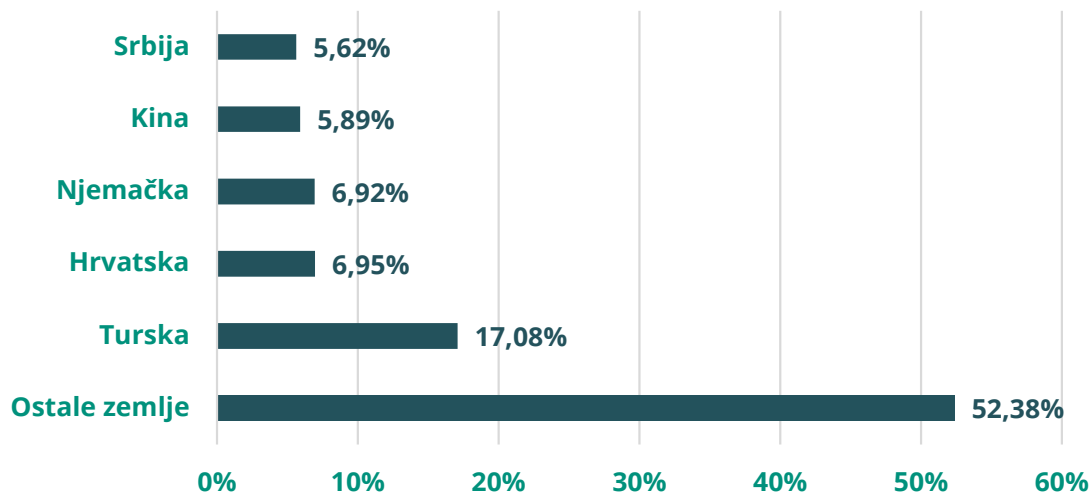
| ZEMLJE | DOLASCI TURISTA | | | | | NOĆENJA TURISTA | | | | |
|---------------------------------------|-----------------|---------------------|----------|-------------------------|-------------|-----------------|---------------------|----------|-------------------------|-------------|
| | V 2024 | Index V 2024 V 2023 | I-V 2024 | Index I-V 2024 I-V 2023 | Struktura % | V 2024 | Index V 2024 V 2023 | I-V 2024 | Index I-V 2024 I-V 2023 | Struktura % |
| PORTUGAL | 124 | 200,0 | 349 | 144,8 | 0,19 | 292 | 221,2 | 778 | 126,7 | 0,24 |
| RUMUNIJA | 370 | 133,1 | 1.061 | 117,4 | 0,56 | 690 | 129,9 | 2.222 | 112,3 | 0,57 |
| RUSIJA | 718 | 166,6 | 2.411 | 93,8 | 1,09 | 1.297 | 151,2 | 4.578 | 91,7 | 1,07 |
| SLOVAČKA | 218 | 109,6 | 645 | 119,9 | 0,33 | 429 | 126,9 | 1.375 | 123,2 | 0,36 |
| SLOVENIJA | 2.522 | 101,0 | 11.219 | 98,8 | 3,84 | 4.984 | 113,4 | 22.624 | 97,5 | 4,13 |
| SRBIJA | 3.862 | 95,9 | 18.718 | 102,1 | 5,88 | 6.778 | 95,8 | 35.992 | 99,2 | 5,62 |
| ŠPANIJA | 425 | 142,1 | 1.052 | 122,5 | 0,65 | 681 | 100,3 | 1.924 | 92,5 | 0,56 |
| ŠVAJCARSKA | 529 | 91,2 | 1.921 | 88,2 | 0,81 | 1.059 | 85,1 | 4.150 | 93,0 | 0,88 |
| ŠVEDSKA | 548 | 76,6 | 1.447 | 77,6 | 0,84 | 1.246 | 71,6 | 3.594 | 78,0 | 1,03 |
| TURSKA | 13.850 | 156,0 | 35.205 | 166,6 | 21,10 | 20.619 | 146,3 | 56.710 | 157,3 | 17,08 |
| UJEDINJENO KRALJEVSTVO | 1.292 | 177,2 | 4.394 | 150,1 | 1,97 | 3.119 | 169,1 | 11.623 | 142,8 | 2,58 |
| UKRAJINA | 165 | 135,3 | 742 | 154,9 | 0,25 | 499 | 213,3 | 2.181 | 206,7 | 0,41 |
| OSTALE EVROPSKE ZEMLJE | 159 | 151,4 | 499 | 108,2 | 0,24 | 347 | 106,8 | 1.368 | 96,6 | 0,29 |
| EGIPAT | 45 | 140,6 | 205 | 99,0 | 0,07 | 158 | 143,6 | 688 | 115,2 | 0,13 |
| JUŽNOAFRIČKA REPUBLIKA | 21 | 70,0 | 99 | 130,3 | 0,03 | 57 | 90,5 | 330 | 174,6 | 0,05 |
| OSTALE AFRIČKE ZEMLJE | 144 | 106,7 | 465 | 107,4 | 0,22 | 396 | 105,3 | 1.108 | 86,4 | 0,33 |
| KANADA | 584 | 116,3 | 1.078 | 118,3 | 0,89 | 1.148 | 109,2 | 2.476 | 113,2 | 0,95 |
| SAD | 2.851 | 100,5 | 7.043 | 103,5 | 4,34 | 6.777 | 105,1 | 17.419 | 105,6 | 5,62 |
| OSTALE SJEVERNO - AMERIČKE ZEMLJE | 58 | 69,9 | 185 | 137,0 | 0,09 | 118 | 73,3 | 338 | 119,4 | 0,10 |
| BRAZIL | 530 | 110,7 | 956 | 127,8 | 0,81 | 729 | 82,8 | 1.499 | 106,8 | 0,60 |
| OSTALE ZEMLJE JUŽNE I SREDNJE AMERIKE | 743 | 148,0 | 1.191 | 124,1 | 1,13 | 1.088 | 127,6 | 2.087 | 117,5 | 0,90 |
| BAHREIN | 48 | 15,8 | 132 | 22,2 | 0,07 | 133 | 17,4 | 361 | 22,2 | 0,11 |
| INDIJA | 299 | 117,7 | 682 | 82,3 | 0,46 | 518 | 127,9 | 1.536 | 99,2 | 0,43 |
| IRAN | 9 | 37,5 | 89 | 66,4 | 0,01 | 25 | 23,6 | 385 | 94,1 | 0,02 |
| IZRAEL | 155 | 38,5 | 338 | 40,6 | 0,24 | 345 | 34,1 | 939 | 41,8 | 0,29 |
| JAPAN | 216 | 288,0 | 650 | 209,7 | 0,33 | 306 | 259,3 | 981 | 155,7 | 0,25 |
| JUŽNA KOREJA | 113 | 148,7 | 254 | 136,6 | 0,17 | 174 | 112,3 | 440 | 132,9 | 0,14 |
| KATAR | 89 | 103,5 | 246 | 68,5 | 0,14 | 271 | 78,3 | 880 | 77,3 | 0,22 |

| ZEMLJE | DOLASCI TURISTA | | | | | NOĆENJA TURISTA | | | | |
|----------------------------|-----------------|---------------------|----------|-------------------------|-------------|-----------------|---------------------|----------|-------------------------|-------------|
| | V 2024 | Index V 2024 V 2023 | I-V 2024 | Index I-V 2024 I-V 2023 | Struktura % | V 2024 | Index V 2024 V 2023 | I-V 2024 | Index I-V 2024 I-V 2023 | Struktura % |
| NARODNA REPUBLIKA KINA | 5.607 | 267,9 | 13.346 | 286,2 | 8,54 | 7.114 | 241,6 | 18.246 | 227,1 | 5,89 |
| KUVAJT | 827 | 124,2 | 1.767 | 125,4 | 1,26 | 3.292 | 104,1 | 6.487 | 108,2 | 2,73 |
| MALEZIJA | 763 | 58,2 | 2.283 | 80,1 | 1,16 | 1.112 | 64,8 | 3.181 | 78,9 | 0,92 |
| OMAN | 77 | 6,6 | 327 | 12,5 | 0,12 | 192 | 6,6 | 978 | 16,3 | 0,16 |
| SAUDIJSKA ARABIJA | 1.409 | 111,6 | 3.028 | 139,4 | 2,15 | 3.890 | 109,2 | 8.279 | 138,2 | 3,22 |
| UJEDINJENI ARAPSKI EMIRATI | 1.080 | 52,6 | 2.983 | 53,8 | 1,65 | 3.346 | 58,4 | 9.601 | 60,6 | 2,77 |
| OSTALE AZIJSKE ZEMLJE | 1.649 | 114,8 | 4.572 | 109,4 | 2,51 | 2.671 | 107,1 | 7.915 | 106,7 | 2,21 |
| AUSTRALIJA | 640 | 111,3 | 1.143 | 102,6 | 0,98 | 1.226 | 106,9 | 2.271 | 98,1 | 1,02 |
| NOVI ZELAND | 84 | 147,4 | 131 | 131,0 | 0,13 | 176 | 144,3 | 370 | 172,9 | 0,15 |
| OSTALE ZEMLJE OKEANIJE | 8 | 12,9 | 208 | 196,2 | 0,01 | 8 | 7,3 | 255 | 112,3 | 0,01 |

Grafikon 03: Top 5 zemalja dolasci



Grafikon 04: Top 5 zemalja noćenja



Način dolaska turista

| | INDIVIDUALNO | | | | | | | | | | GRUPNO | | | | | | | | | |
|---------------|-----------------|---------------------|----------|-------------------------|-------------|-----------------|---------------------|----------|-------------------------|-------------|-----------------|---------------------|----------|-------------------------|-------------|-----------------|---------------------|----------|-------------------------|-------------|
| | DOLASCI TURISTA | | | | | NOĆENJA TURISTA | | | | | DOLASCI TURISTA | | | | | NOĆENJA TURISTA | | | | |
| | V 2024 | Index V 2024 V 2023 | I-V 2024 | Index I-V 2024 I-V 2023 | Struktura % | V 2024 | Index V 2024 V 2023 | I-V 2024 | Index I-V 2024 I-V 2023 | Struktura % | V 2024 | Index V 2024 V 2023 | I-V 2024 | Index I-V 2024 I-V 2023 | Struktura % | V 2024 | Index V 2024 V 2023 | I-V 2024 | Index I-V 2024 I-V 2023 | Struktura % |
| UKUPNO | 52.740 | 117,5 | 186.795 | 109,9 | 69,7 | 99.285 | 112,3 | 368.136 | 105,3 | 72,40 | 22.948 | 110,9 | 66.138 | 108,5 | 30,30 | 37.851 | 109,3 | 115.551 | 109,3 | 27,6 |
| Domaći | 8.108 | 103,3 | 36.572 | 103,9 | 15,4 | 13.315 | 111,9 | 61.626 | 110,2 | 13,40 | 1.955 | 74,8 | 7.618 | 72,1 | 8,50 | 3.129 | 66,9 | 11.855 | 66,9 | 8,3 |
| Strani | 44.632 | 120,4 | 150.223 | 111,4 | 84,6 | 85.970 | 112,4 | 306.510 | 104,3 | 86,60 | 20.993 | 116,1 | 58.520 | 116,1 | 91,50 | 34.722 | 115,9 | 103.696 | 115,9 | 91,7 |

Svrha dolaska turista

| | POSLOVNO | | | | | | | | | | OSTALO | | | | | | | | | |
|---------------|-----------------|---------------------|----------|-------------------------|-------------|-----------------|---------------------|----------|-------------------------|-------------|-----------------|---------------------|----------|-------------------------|-------------|-----------------|---------------------|----------|-------------------------|-------------|
| | DOLASCI TURISTA | | | | | NOĆENJA TURISTA | | | | | DOLASCI TURISTA | | | | | NOĆENJA TURISTA | | | | |
| | V 2024 | Index V 2024 V 2023 | I-V 2024 | Index I-V 2024 I-V 2023 | Struktura % | V 2024 | Index V 2024 V 2023 | I-V 2024 | Index I-V 2024 I-V 2023 | Struktura % | V 2024 | Index V 2024 V 2023 | I-V 2024 | Index I-V 2024 I-V 2023 | Struktura % | V 2024 | Index V 2024 V 2023 | I-V 2024 | Index I-V 2024 I-V 2023 | Struktura % |
| UKUPNO | 4.822 | 61,0 | 21.253 | 71,5 | 6,40 | 9.240 | 68,8 | 39.563 | 72,7 | 6,70 | 70.866 | 122,8 | 231.680 | 115,1 | 93,60 | 127.896 | 67,1 | 444.124 | 109,9 | 93,30 |
| Domaći | 1.425 | 44,3 | 6.467 | 63,7 | 29,6 | 2.261 | 54,0 | 9.424 | 62,2 | 24,50 | 8.638 | 119,2 | 37.723 | 105,9 | 12,2 | 14.183 | 114,5 | 64.057 | 110,3 | 11,10 |
| Strani | 3.397 | 72,4 | 14.786 | 75,5 | 70,4 | 6.979 | 75,5 | 30.139 | 76,8 | 75,50 | 62.228 | 123,3 | 193.957 | 117,1 | 87,8 | 113.713 | 116,9 | 380.067 | 109,9 | 88,90 |