



# MJESEČNI STATISTIČKI IZVJEŠTAJ ZA KANTON SARAJEVO

## VANJSKA TRGOVINA

Maj, 2024


BOSNA I HERCEGOVINA  
FEDERACIJA BOSNE I HERCEGOVINE  
KANTON SARAJEVO  
**ZAVOD ZA INFORMATIKU I STATISTIKU**

**5**

**BROJ  
GODINA XXIV**

 [zis@zis.ks.gov.ba](mailto:zis@zis.ks.gov.ba)

 [zis.ks.gov.ba](http://zis.ks.gov.ba)

 +387 33 560 470

 Reisa Džemaludina Čauševića 1



## UVOD

---

Zavod za informatiku i statistiku Kantona Sarajevo (u daljnjem tekstu: Zavod) priprema i objavljuje mjesečne, kvartalne, polugodišnje i godišnje statističke izvještaje, kao i mjesečni i godišnji "Statistički bilten Kantona Sarajevo". Namjena ovih izvještaja i biltena je upoznavanje nadležnih organa i institucija Kantona Sarajevo, kao i drugih korisnika, s osnovnim statističkim podacima i pokazateljima iz oblasti ekonomskih i drugih kretanja na području Kantona Sarajevo.

U cilju poboljšanja kvaliteta i preglednosti izvještaja i biltena, Zavod izražava spremnost za primanje i prihvatanje eventualnih primjedbi, prijedloga i sugestija.

Sve objave Zavoda, koje se odnose na statističke podatke u Kantonu Sarajevo, dostupne su na službenoj web stranici Zavoda: <https://zis.ks.gov.ba/>

Molimo sve korisnike ovih izvještaja i biltena da prilikom korištenja podataka navedu izvor.



# SADRŽAJ

---

Izvoz i uvoz po područjima klasifikacija KD BiH 2010 .....	5
Izvoz i uvoz po sektorima i odsjecima SMTK-Rev. 4.....	6
Izvoz i uvoz prema međunarodnoj klasifikaciji ekonomske namjene proizvoda.....	11
Izvoz i uvoz po zemljama prema geografskim zonama .....	12
Izvoz po mjesecima i općinama .....	15
Uvoz po mjesecima i općinama .....	16
Izvoz po SMTK .....	17
Uvoz po SMTK .....	21
Izvoz po zemljama .....	25
Uvoz po zemljama.....	29
Pokrivenost uvoza izvozom u Kantonu Sarajevo .....	35

## SKRAĆENICE

<b>d.n.</b>	Drugdje nespomenuto	<b>m</b>	Metar
<b>CEFTA</b>	Sporazum o slobodnoj trgovini srednjoevropskih zemalja	<b>m<sup>2</sup></b>	Kvadratni metar
<b>EFTA</b>	Evropsko udruženje za slobodnu trgovinu	<b>m<sup>3</sup></b>	Kubni metar
<b>EU</b>	Evropska unija	<b>mil.</b>	Milion
<b>GWh</b>	Gigavatsat	<b>MWh</b>	Megavatsat
<b>ha</b>	Hektar	<b>NKV</b>	Nekvalificirani (radnik)
<b>hilj.</b>	Hiljada	<b>NSS</b>	Niža stručna sprema
<b>hl</b>	Hektolitar	<b>PKV</b>	Polukvalificirani (radnik)
<b>kg</b>	Kilogram	<b>KD</b>	Klasifikacija djelatnosti
<b>KM</b>	Konvertibilna marka	<b>SMTK</b>	Standardna međunarodna trgovinska klasifikacija
<b>km</b>	Kilometar	<b>SSS</b>	Srednja stručna sprema
<b>km<sup>2</sup></b>	Kvadratni kilometar	<b>t</b>	Tona
<b>kom.</b>	Komad	<b>VKV</b>	Visokokvalificirani (radnik)
<b>kut.</b>	Kutija	<b>l</b>	Litra
<b>KV</b>	Kvalificirani (radnik)	<b>VSS</b>	Visoka stručna sprema
<b>KVG</b>	Kvalifikacija vrsta građevina	<b>VŠS</b>	Viša stručna sprema
<b>kW</b>	Kilovat		

## ZNAKOVI

-	nema pojave
...	ne raspolaže se podatkom
0	podatak je manji od 0,5 upotrebene jedinice mjere
θ	prosjeak
1)	oznaka za napomenu
*	ispravljen podatak
-*	Indeks veći od 300,0

## Izvoz i uvoz po područjima klasifikacije djelatnosti KD BiH 2010

Maj 2024. godine

KD DJELATNOST		IZVOZ PO PODRUČJIMA KLASIFIKACIJE DJELATNOSTI KD BiH 2010 u 000 KM						UVOZ PO PODRUČJIMA KLASIFIKACIJE DJELATNOSTI KD BiH 2010 u 000 KM					
		IV 2024	V 2024	V 2024 IV 2024	I-V 2023	I-V 2024	I-V 2024 I-V 2023	IV 2024	V 2024	V 2024 IV 2024	I-V 2023	I-V 2024	I-V 2024 I-V 2023
	<b>UKUPNO</b>	<b>147.186</b>	<b>150.411</b>	<b>102,2</b>	<b>792.896</b>	<b>712.390</b>	<b>89,8</b>	<b>643.573</b>	<b>632.637</b>	<b>98,3</b>	<b>2.700.434</b>	<b>2.960.733</b>	<b>109,6</b>
A	Poljoprivreda, šumarstvo i ribarstvo	799	535	67,0	3.356	5.357	159,6	9.758	10.848	111,2	58.872	55.239	93,8
B	Vađenje rude i kamena	1	1	121,0	98	5	4,9	12.297	8.944	72,7	93.343	75.542	80,9
C	Prerađivačka industrija	117.102	124.500	106,3	522.950	555.953	106,3	614.151	602.108	98,0	2.454.346	2.782.442	113,4
D	Proizvodnja i snabdijevanje električnom energijom, plinom, parom i klimatizacija	12.067	7.615	63,1	208.219	73.235	35,2	6.361	8.924	140,3	87.015	41.740	48,0
	<b>OSTALO</b>	<b>17.209</b>	<b>17.757</b>	<b>103,2</b>	<b>58.261</b>	<b>77.807</b>	<b>133,6</b>	<b>1.007</b>	<b>1.814</b>	<b>180,1</b>	<b>6.857</b>	<b>5.770</b>	<b>84,1</b>
	<b>Nerazvrstano po kategorijama</b>	<b>8</b>	<b>3</b>	<b>34,4</b>	<b>13</b>	<b>33</b>	<b>259,6</b>	<b>-</b>	<b>-</b>	<b>-</b>	<b>-</b>	<b>-</b>	<b>-</b>

Izvor: Baza podataka Uprave za indirektno oporezivanje BiH

## Izvoz i uvoz po sektorima i odsjecima SMTK - rev. 4

Maj 2024. godine

ROBA	IZVOZ PO SEKTORIMA I ODSJECIMA SMTK - Rev. 4 u 000 KM						UVOZ PO SEKTORIMA I ODSJECIMA SMTK - Rev. 4 u 000 KM					
	IV 2024	V 2024	V 2024 IV 2024	I-V 2023	I-V 2024	I-V 2024 I-V 2023	IV 2024	V 2024	V 2024 IV 2024	I-V 2023	I-V 2024	I-V 2024 I-V 2023
<b>UKUPNO</b>	<b>147.186</b>	<b>150.411</b>	<b>102,2</b>	<b>792.896</b>	<b>712.390</b>	<b>89,8</b>	<b>643.573</b>	<b>632.637</b>	<b>98,3</b>	<b>2.700.434</b>	<b>2.960.733</b>	<b>109,6</b>
<b>0 HRANA I ŽIVE ŽIVOTINJE</b>	<b>14.821</b>	<b>15.654</b>	<b>105,6</b>	<b>57.166</b>	<b>71.499</b>	<b>125,1</b>	<b>47.224</b>	<b>51.677</b>	<b>109,4</b>	<b>216.145</b>	<b>241.037</b>	<b>111,5</b>
00 Žive životinje	3	2	66,7	5	11	220,0	568	504	88,7	3.689	2.201	59,7
01 Meso i mesne prerađevine	6.880	8.304	120,7	24.837	31.847	128,2	7.395	8.564	115,8	27.132	34.762	128,1
02 Mlijeko, mliječne prerađevine i jaja	183	27	14,8	697	437	62,7	2.875	3.067	106,7	13.449	15.819	117,6
03 Ribe, vodozemci i njihove prerađevine	847	722	85,2	4.428	4.143	93,6	1.399	940	67,2	5.784	6.691	115,7
04 Žitarice i proizvodi od žitarica	3.620	3.007	83,1	13.949	17.327	124,2	5.237	6.191	118,2	30.485	27.145	89,0
05 Voće i povrće	1.625	1.497	92,1	6.200	8.456	136,4	8.688	9.498	109,3	42.511	48.801	114,8
06 Šećer, šećerne prerađevine i med	24	56	233,3	153	169	110,5	2.005	2.085	104,0	8.205	10.166	123,9
07 Kafa, čaj, kakao i začini	187	348	186,1	824	1.163	141,1	6.026	6.282	104,2	25.279	26.768	105,9
08 Hrana za životinje	350	321	91,7	1.342	1.683	125,4	2.207	2.730	123,7	10.977	11.302	103,0
09 Ostali jestivi proizvodi	1.102	1.370	124,3	4.731	6.263	132,4	10.824	11.816	109,2	48.634	57.382	118,0
<b>1 PIĆA I DUHAN</b>	<b>635</b>	<b>652</b>	<b>102,7</b>	<b>1.211</b>	<b>3.383</b>	<b>279,4</b>	<b>24.927</b>	<b>29.107</b>	<b>116,8</b>	<b>96.907</b>	<b>112.493</b>	<b>116,1</b>
11 Pića	635	652	102,7	842	3.382	401,7	12.189	13.726	112,6	47.036	52.229	111,0
12 Duhan i proizvodi od duhana	-	-	-	369	1	0,3	12.738	15.381	120,7	49.871	60.264	120,8
<b>2 SIROVE MATERIJE NEJESTIVE, OSIM GORIVA</b>	<b>19.735</b>	<b>20.029</b>	<b>101,5</b>	<b>75.175</b>	<b>93.526</b>	<b>124,4</b>	<b>2.410</b>	<b>2.412</b>	<b>100,1</b>	<b>14.457</b>	<b>12.993</b>	<b>89,9</b>
21 Sirove kože i sirovo krzno	77	-	-	229	140	61,1	-	-	-	-	-	-
22 Uljano sjemenje i plodovi	11	2	18,2	22	120	545,5	122	257	210,7	1.139	1.143	100,4
23 Sirovi i sintetički kaučuk	-	-	-	-	2	-	23	50	217,4	211	185	87,7
24 Drvo i pluta	2.023	2.683	132,6	15.527	13.253	85,4	633	482	76,1	3.110	3.020	97,1

ROBA		IZVOZ PO SEKTORIMA I ODSJECIMA SMTK - Rev. 4 u 000 KM						UVOZ PO SEKTORIMA I ODSJECIMA SMTK - Rev. 4 u 000 KM					
		IV 2024	V 2024	V 2024 IV 2024	I-V 2023	I-V 2024	I-V 2024 I-V 2023	IV 2024	V 2024	V 2024 IV 2024	I-V 2023	I-V 2024	I-V 2024 I-V 2023
<b>UKUPNO</b>		<b>147.186</b>	<b>150.411</b>	<b>102,2</b>	<b>792.896</b>	<b>712.390</b>	<b>89,8</b>	<b>643.573</b>	<b>632.637</b>	<b>98,3</b>	<b>2.700.434</b>	<b>2.960.733</b>	<b>109,6</b>
25	Celuloza i papirni otpaci	20	11	55,0	120	69	57,5	10	9	90,0	6	41	683,3
26	Sirova tekstilna vlakna i njihovi otpaci	-	-	-	8	11	137,5	188	272	144,7	1.264	1.214	96,0
27	Prirodna đubriva i minerali osim goriva	1	6	600,0	127	44	34,6	538	360	66,9	2.054	2.018	98,2
28	Metalne rude i otpaci od metala	17.128	17.207	100,5	57.520	76.949	133,8	-	68	-	715	156	21,8
29	Sirovine biljne i životinjske, ostale	475	120	25,3	1.622	2.938	181,1	896	914	102,0	5.958	5.216	87,5
<b>3</b>	<b>MINERALNA GORIVA, MAZIVA I SRODNI PROIZVODI</b>	<b>12.067</b>	<b>7.615</b>	<b>63,1</b>	<b>208.228</b>	<b>73.268</b>	<b>35,2</b>	<b>157.115</b>	<b>147.749</b>	<b>94,0</b>	<b>709.957</b>	<b>728.244</b>	<b>102,6</b>
32	Ugalj, koks i briketi	-	-	-	-	-	-	188	128	68,1	433	573	132,3
33	Nafta i derivati od nafte	-	-	-	9	33	366,7	135.462	128.583	94,9	518.874	600.046	115,6
34	Prirodni i industrijski gas	-	-	-	-	-	-	15.104	10.114	67,0	103.635	85.885	82,9
35	Električna energija	12.067	7.615	63,1	208.219	73.235	35,2	6.361	8.924	140,3	87.015	41.740	48,0
<b>4</b>	<b>ULJA, MASTI I VOSKOVI ŽIVOTINJSKOG ILI BILJNOG PORIJEKLA</b>	<b>4</b>	<b>11</b>	<b>275,0</b>	<b>195</b>	<b>94</b>	<b>48,2</b>	<b>1.611</b>	<b>859</b>	<b>53,3</b>	<b>5.464</b>	<b>5.517</b>	<b>101,0</b>
41	Životinjska ulja i masti	4	-	-	48	61	127,1	49	62	126,5	650	494	76,0
42	Biljna ulja i masti, sirova i rafinirana	-	4	-	22	16	72,7	1.219	584	47,9	3.403	3.665	107,7
43	Prerađena biljna i životinjska ulja i masnoće	-	7	-	125	17	13,6	343	213	62,1	1.411	1.358	96,2
<b>5</b>	<b>HEMIJSKI PROIZVODI</b>	<b>12.835</b>	<b>23.228</b>	<b>181,0</b>	<b>44.242</b>	<b>71.722</b>	<b>162,1</b>	<b>101.521</b>	<b>79.411</b>	<b>78,2</b>	<b>328.979</b>	<b>392.990</b>	<b>119,5</b>
51	Organske hemikalije	128	118	92,2	512	1.119	218,6	2.764	1.660	60,1	14.933	10.971	73,5
52	Anorganske hemikalije	6.507	7.316	112,4	18.312	29.054	158,7	736	756	102,7	3.759	5.146	136,9
53	Boje i štavila	439	596	135,8	1.725	2.204	127,8	7.032	6.880	97,8	25.145	28.309	112,6

ROBA		IZVOZ PO SEKTORIMA I ODSJECIMA SMTK - Rev. 4 u 000 KM						UVOZ PO SEKTORIMA I ODSJECIMA SMTK - Rev. 4 u 000 KM					
		IV 2024	V 2024	V 2024 IV 2024	I-V 2023	I-V 2024	I-V 2024 I-V 2023	IV 2024	V 2024	V 2024 IV 2024	I-V 2023	I-V 2024	I-V 2024 I-V 2023
<b>UKUPNO</b>		<b>147.186</b>	<b>150.411</b>	<b>102,2</b>	<b>792.896</b>	<b>712.390</b>	<b>89,8</b>	<b>643.573</b>	<b>632.637</b>	<b>98,3</b>	<b>2.700.434</b>	<b>2.960.733</b>	<b>109,6</b>
54	Medicinski i farmaceutski proizvodi	4.404	14.234	323,2	16.769	33.018	196,9	26.357	21.938	83,2	97.799	109.456	111,9
55	Toaletni proizvodi i proizvodi za čišćenje	231	198	85,7	994	1.054	106,0	17.292	18.484	106,9	81.683	89.275	109,3
56	Vještačka đubriva	-	-	-	-	-	-	140	72	51,4	768	609	79,3
57	Plastične mase u primarnim oblicima	393	109	27,7	575	811	141,0	7.243	7.120	98,3	26.610	31.791	119,5
58	Plastične mase, ne-primarni oblici	687	619	90,1	5.113	3.665	71,7	9.624	9.876	102,6	43.327	45.180	104,3
59	Ostale hemikalije	46	38	82,6	242	797	329,3	30.333	12.625	41,6	34.955	72.253	206,7
<b>6</b>	<b>INDUSTRIJSKI PROIZVODI, RAZVRSTANI UGLAVNOM PO VRSTI SIROVINA</b>	<b>22.109</b>	<b>21.925</b>	<b>99,2</b>	<b>120.776</b>	<b>103.100</b>	<b>85,4</b>	<b>78.903</b>	<b>87.680</b>	<b>111,1</b>	<b>344.997</b>	<b>368.119</b>	<b>106,7</b>
61	Koža, krzno i proizvodi od kože i krzna	4	324	-	10	556	-	527	627	119,0	1.373	2.858	208,2
62	Guma i gumeni proizvodi	12	77	641,7	140	246	175,7	3.437	2.495	72,6	11.158	13.766	123,4
63	Proizvodi od drveta, osim namještaja	1.191	806	67,7	7.406	5.013	67,7	6.737	5.935	88,1	28.727	29.757	103,6
64	Papir, ljepenka i ostali slični proizvodi	162	269	166,0	1.248	981	78,6	8.329	7.873	94,5	38.506	38.149	99,1
65	Predivo, tkanine i tekstilni proizvodi	749	660	88,1	4.915	3.184	64,8	6.271	5.141	82,0	25.253	25.001	99,0
66	Proizvodi od nemetalnih minerala	1.678	1.394	83,1	9.546	7.535	78,9	7.628	8.193	107,4	36.043	35.968	99,8
67	Željezo i čelik	1.057	1.255	118,7	9.051	5.454	60,3	18.481	27.328	147,9	96.592	93.513	96,8
68	Obojeni metali	66	144	218,2	435	449	103,2	8.414	9.367	111,3	30.099	40.363	134,1
69	Metalni proizvodi	17.190	16.996	98,9	88.025	79.682	90,5	19.079	20.721	108,6	77.246	88.744	114,9



ROBA		IZVOZ PO SEKTORIMA I ODSJECIMA SMTK - Rev. 4 u 000 KM						UVOZ PO SEKTORIMA I ODSJECIMA SMTK - Rev. 4 u 000 KM					
		IV 2024	V 2024	V 2024 IV 2024	I-V 2023	I-V 2024	I-V 2024 I-V 2023	IV 2024	V 2024	V 2024 IV 2024	I-V 2023	I-V 2024	I-V 2024 I-V 2023
<b>UKUPNO</b>		<b>147.186</b>	<b>150.411</b>	<b>102,2</b>	<b>792.896</b>	<b>712.390</b>	<b>89,8</b>	<b>643.573</b>	<b>632.637</b>	<b>98,3</b>	<b>2.700.434</b>	<b>2.960.733</b>	<b>109,6</b>
<b>7</b>	<b>MAŠINE I TRANSPORTNA SREDSTVA</b>	<b>29.439</b>	<b>28.815</b>	<b>97,9</b>	<b>97.293</b>	<b>126.617</b>	<b>130,1</b>	<b>151.976</b>	<b>165.520</b>	<b>108,9</b>	<b>664.303</b>	<b>745.584</b>	<b>112,2</b>
71	Pogonske mašine i oprema	249	181	72,7	581	800	137,7	1.645	16.523	-	33.759	23.544	69,7
72	Mašine specijalizirane za određene industrije	2.267	1.774	78,3	9.307	9.075	97,5	8.127	7.784	95,8	52.565	46.864	89,2
73	Mašine za obradu metala	3.859	334	8,7	2.417	5.089	210,6	2.031	3.733	183,8	8.946	14.503	162,1
74	Ostale industrijske mašine i dijelovi	6.126	6.291	102,7	24.964	27.863	111,6	23.506	29.366	124,9	95.991	108.278	112,8
75	Kancelarijske mašine i mašine za automatsku obradu podataka	399	2.276	570,4	6.081	4.466	73,4	10.980	11.948	108,8	47.292	55.531	117,4
76	Telekomunikacijski aparati i aparati za snimanje zvuka	352	339	96,3	1.830	2.343	128,0	16.333	15.619	95,6	86.219	100.391	116,4
77	Električne mašine, aparati i uređaji	1.452	3.047	209,8	8.497	7.880	92,7	29.818	30.061	100,8	118.808	131.598	110,8
78	Drumska vozila	14.663	14.001	95,5	43.389	68.119	157,0	59.339	50.331	84,8	218.222	263.733	120,9
79	Ostala transportna vozila	72	572	794,4	227	982	432,6	197	155	78,7	2.501	1.142	45,7
<b>8</b>	<b>RAZNI INDUSTRIJSKI PROIZVODI</b>	<b>35.533</b>	<b>32.417</b>	<b>91,2</b>	<b>188.531</b>	<b>169.086</b>	<b>89,7</b>	<b>77.638</b>	<b>68.222</b>	<b>87,9</b>	<b>318.874</b>	<b>353.117</b>	<b>110,7</b>
81	Montažne zgrade, sanitarni, rasvjetni i grijači uređaji	740	543	73,4	4.247	2.970	69,9	2.994	2.407	80,4	11.156	14.245	127,7
82	Namještaj i njegovi dijelovi	17.753	16.677	93,9	109.895	89.009	81,0	9.448	9.078	96,1	39.748	43.494	109,4
83	Torbe, tašne, neseseri i slični proizvodi	33	60	181,8	125	179	143,2	1.816	1.798	99,0	7.078	8.213	116,0
84	Odjeća	3.059	3.420	111,8	4.937	10.991	222,6	29.827	26.959	90,4	124.642	133.684	107,3
85	Obuća	354	437	123,4	4.155	2.296	55,3	6.514	4.206	64,6	32.629	32.355	99,2
87	Naučni i kontrolni instrumenti	588	671	114,1	2.463	3.342	135,7	5.978	5.721	95,7	30.339	30.421	100,3

ROBA	IZVOZ PO SEKTORIMA I ODSJECIMA SMTK - Rev. 4 u 000 KM						UVOZ PO SEKTORIMA I ODSJECIMA SMTK - Rev. 4 u 000 KM					
	IV 2024	V 2024	V 2024 IV 2024	I-V 2023	I-V 2024	I-V 2024 I-V 2023	IV 2024	V 2024	V 2024 IV 2024	I-V 2023	I-V 2024	I-V 2024 I-V 2023
<b>UKUPNO</b>	<b>147.186</b>	<b>150.411</b>	<b>102,2</b>	<b>792.896</b>	<b>712.390</b>	<b>89,8</b>	<b>643.573</b>	<b>632.637</b>	<b>98,3</b>	<b>2.700.434</b>	<b>2.960.733</b>	<b>109,6</b>
88 Fotografski i optički proizvodi, satovi	1	6	600,0	161	19	11,8	1.542	1.385	89,8	6.939	8.264	119,1
89 Ostali industrijski proizvodi	13.005	10.603	81,6	62.548	60.280	96,4	19.519	16.668	85,4	66.343	82.441	124,3
9 Proizvodi, nerazvrstani po kategorijama	8	65	812,5	79	95	120,3	248	-	-	351	639	182,1

Izvor: Baza podataka Uprave za indirektno oporezivanje BiH

## Izvoz i uvoz prema međunarodnoj klasifikaciji ekonomske namjene proizvoda

Maj 2024. godine

PROIZVOD		IZVOZ PREMA MEĐUNARODNOJ KLASIFIKACIJI EKONOMSKE NAMJENE PROIZVODA u 000 KM						UVOZ PREMA MEĐUNARODNOJ KLASIFIKACIJI EKONOMSKE NAMJENE PROIZVODA u 000 KM					
		IV 2024	V 2024	V 2024 IV 2024	I-V 2023	I-V 2024	I-V 2024 I-V 2023	IV 2024	V 2024	V 2024 IV 2024	I-V 2023	I-V 2024	I-V 2024 I-V 2023
<b>UKUPNO</b>		<b>147.186</b>	<b>150.411</b>	<b>102,2</b>	<b>792.896</b>	<b>712.390</b>	<b>89,8</b>	<b>643.573</b>	<b>632.637</b>	<b>98,3</b>	<b>2.700.434</b>	<b>2.960.733</b>	<b>109,6</b>
1.	Hrana i pića	15.109	15.998	105,9	56.801	73.226	128,9	57.017	61.809	108,4	245.633	278.050	113,2
2.	Industrijski materijali	53.841	54.102	100,5	237.732	250.480	105,4	152.160	143.748	94,5	566.667	632.332	111,6
3.	Goriva i maziva	12.191	7.844	64,3	209.512	74.586	35,6	157.327	147.717	93,9	709.220	728.660	102,7
4.	Kapitalni proizvodi (osim transportnih sredstava), dijelovi i pribor	15.525	15.294	98,5	58.225	63.260	108,6	85.647	101.654	118,7	432.866	446.892	103,2
5.	Transportna sredstva, njihovi dijelovi i pribor	15.153	15.022	99,1	46.576	71.372	153,2	63.092	53.704	85,1	235.383	281.783	119,7
6.	Proizvodi za široku potrošnju	27.048	35.577	131,5	138.544	140.957	101,7	126.608	123.327	97,4	510.095	588.174	115,3
7.	Proizvodi, drugdje nespomenuti	8.319	6.574	79,0	45.506	38.509	84,6	1.722	678	39,4	570	4.842	849,5

## Izvoz i uvoz po zemljama prema geografskim zonama

Maj 2024. godine

ZEMLJE	IZVOZ PO ZEMLJAMA PREMA GEOGRAFSKIM ZONAMA u 000 KM						UVOZ PO ZEMLJAMA PREMA GEOGRAFSKIM ZONAMA u 000 KM					
	IV 2024	V 2024	V 2024 IV 2024	I-V 2023	I-V 2024	I-V 2024 I-V 2023	IV 2024	V 2024	V 2024 IV 2024	I-V 2023	I-V 2024	I-V 2024 I-V 2023
<b>UKUPNO</b>	<b>147.186</b>	<b>150.411</b>	<b>102,2</b>	<b>792.896</b>	<b>712.390</b>	<b>89,8</b>	<b>643.573</b>	<b>632.637</b>	<b>98,3</b>	<b>2.700.434</b>	<b>2.960.733</b>	<b>109,6</b>
ZEMLJE EU	105.608	97.423	92,2	477.055	482.175	101,1	378.164	366.890	97,0	1.516.170	1.717.416	113,3
Austrija	3.140	2.979	94,9	18.465	16.581	89,8	10.849	9.530	87,8	42.910	47.135	109,8
Belgija	235	2.120	902,1	6.174	4.750	76,9	5.314	4.971	93,5	23.022	23.408	101,7
Bugarska	9.395	2.082	22,2	3.459	23.904	691,1	3.487	2.957	84,8	6.593	15.134	229,5
Češka	2.352	1.704	72,4	8.104	10.987	135,6	18.424	14.668	79,6	72.093	76.817	106,6
Kipar	-	-	-	-	-	-	1	-	-	116	138	119,0
Danska	835	812	97,2	5.467	4.637	84,8	645	738	114,4	4.111	4.903	119,3
Estonija	-	-	-	104	-	-	67	334	498,5	385	553	143,6
Finska	-	-	-	187	-	-	543	170	31,3	1.748	1.765	101,0
Francuska	4.382	5.097	116,3	16.053	20.859	129,9	12.691	11.773	92,8	44.606	60.513	135,7
Grčka	1	126	-	557	418	75,0	35.235	12.330	35,0	49.333	63.973	129,7
Hrvatska	18.653	19.267	103,3	117.424	92.221	78,5	39.827	51.635	129,6	285.057	194.566	68,3
Irska	15	44	293,3	291	81	27,8	5.913	6.248	105,7	18.427	21.995	119,4
Italija	9.513	10.286	108,1	35.675	43.116	120,9	103.796	91.592	88,2	367.889	494.492	134,4
Latvija (Letonija)	2	-	-	8	2	25,0	263	116	44,1	427	599	140,3
Litvanija	182	611	335,7	1.349	923	68,4	241	176	73,0	1.264	1.337	105,8
Luksemburg	241	84	34,9	545	655	120,2	364	498	136,8	1.512	1.868	123,5
Mađarska	4.169	3.542	85,0	6.400	14.911	233,0	10.394	10.836	104,3	45.286	47.271	104,4
Malta	19	-	-	-	19	-	5	146	-	327	171	52,3
Nizozemska	3.690	3.826	103,7	17.236	18.803	109,1	11.105	9.368	84,4	43.411	52.985	122,1
Njemačka	33.284	27.820	83,6	146.454	149.053	101,8	52.460	57.367	109,4	240.312	268.236	111,6
Poljska	950	1.091	114,8	3.582	4.867	135,9	16.912	16.466	97,4	70.737	82.716	116,9
Portugal	101	122	120,8	817	679	83,1	1.449	1.358	93,7	7.763	7.643	98,5

ZEMLJE	IZVOZ PO ZEMLJAMA PREMA GEOGRAFSKIM ZONAMA u 000 KM						UVOZ PO ZEMLJAMA PREMA GEOGRAFSKIM ZONAMA u 000 KM					
	IV 2024	V 2024	V 2024 IV 2024	I-V 2023	I-V 2024	I-V 2024 I-V 2023	IV 2024	V 2024	V 2024 IV 2024	I-V 2023	I-V 2024	I-V 2024 I-V 2023
	UKUPNO	147.186	150.411	102,2	792.896	712.390	89,8	643.573	632.637	98,3	2.700.434	2.960.733
Rumunija	1.151	532	46,2	3.772	3.447	91,4	5.935	10.022	168,9	21.759	40.576	186,5
Slovačka	710	211	29,7	2.332	2.197	94,2	9.158	9.299	101,5	29.621	45.355	153,1
Slovenija	8.547	10.978	128,4	65.721	49.997	76,1	15.671	15.578	99,4	85.398	83.081	97,3
Španija	2.680	2.160	80,6	7.638	10.714	140,3	11.247	25.483	226,6	39.061	63.460	162,5
Švedska	1.361	1.929	141,7	9.241	8.354	90,4	6.134	3.168	51,6	12.893	16.471	127,8
Ujedinjeno Kraljevstvo	-	-	-	-	-	-	34	63	185,3	109	255	233,9
ZEMLJE EFTE	4.917	4.578	93,1	27.749	24.405	87,9	5.261	5.270	100,2	23.273	28.165	121,0
Island	60	64	106,7	3	232	-	27	49	181,5	135	156	115,6
Lihtenštajn	733	659	89,9	3.294	2.530	76,8	197	43	21,8	811	1.289	158,9
Norveška	3.386	3.196	94,4	21.947	18.218	83,0	4.361	4.246	97,4	18.846	23.833	126,5
Švicarska	738	659	89,3	2.505	3.425	136,7	676	932	137,9	3.481	2.887	82,9
OSTALE EVROPSKE ZEMLJE	32.399	44.483	137,3	226.952	187.817	82,8	111.162	121.120	109,0	624.388	580.805	93,0
Albanija	7.664	5.570	72,7	70.727	41.165	58,2	378	698	184,7	9.338	1.892	20,3
Crna Gora	1.671	2.547	152,4	13.486	9.976	74,0	319	286	89,7	1.350	1.563	115,8
Kosovo	2.713	2.591	95,5	11.131	11.863	106,6	1.748	1.198	68,5	6.735	7.621	113,2
Sjeverna Makedonija	2.642	8.276	313,2	9.844	16.202	164,6	14.812	9.109	61,5	101.672	83.360	82,0
Ruska Federacija	13.854	14.553	105,0	102.059	82.854	81,2	49.822	63.630	127,7	296.128	262.367	88,6
Srbija	2.951	3.441	116,6	8.916	13.483	151,2	39.179	40.803	104,1	183.064	196.456	107,3
Turska	597	6.798	-	9.073	9.288	102,4	4.019	4.355	108,4	20.765	22.504	108,4
Ostale zemlje	307	707	230,3	1.716	2.986	174,0	885	1.041	117,6	5.336	5.042	94,5
AFRIKA	665	749	112,6	2.239	2.497	111,5	3.425	7.187	209,8	15.608	25.100	160,8
ZEMLJE SJEVERNE AFRIKE	662	693	104,7	1.996	2.308	115,6	2.581	6.212	240,7	13.522	21.981	162,6
OSTALE AFRIČKE ZEMLJE	3	56	-	243	189	77,8	844	975	115,5	2.086	3.119	149,5
AMERIKA	498	343	68,9	33.625	2.723	8,1	35.872	13.611	37,9	46.662	84.808	181,7
ZEMLJE SJEVERNE AMERIKE	326	260	79,8	32.733	1.968	6,0	27.949	5.862	21,0	26.785	48.854	182,4

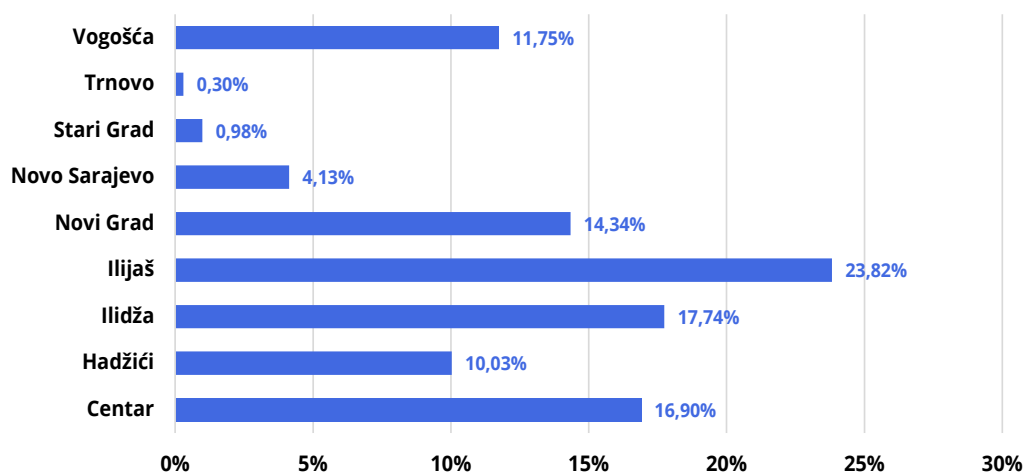
ZEMLJE	IZVOZ PO ZEMLJAMA PREMA GEOGRAFSKIM ZONAMA u 000 KM						UVOZ PO ZEMLJAMA PREMA GEOGRAFSKIM ZONAMA u 000 KM					
	IV 2024	V 2024	V 2024 IV 2024	I-V 2023	I-V 2024	I-V 2024 I-V 2023	IV 2024	V 2024	V 2024 IV 2024	I-V 2023	I-V 2024	I-V 2024 I-V 2023
	UKUPNO	147.186	150.411	102,2	792.896	712.390	89,8	643.573	632.637	98,3	2.700.434	2.960.733
Kanada	-	-	-	11	11	100,0	161	163	101,2	1.207	1.003	83,1
SAD	326	260	79,8	32.722	1.957	6,0	27.788	5.699	20,5	25.578	47.851	187,1
Ostale zemlje	-	-	-	-	-	-	-	-	-	-	-	-
ZEMLJE CENTRALNE AMERIKE I KARIBA	172	81	47,1	800	750	93,8	979	926	94,6	4.744	4.236	89,3
ZEMLJE JUŽNE AMERIKE	-	2	-	92	5	5,4	6.944	6.823	98,3	15.133	31.718	209,6
AZIJA	3.099	2.827	91,2	25.183	12.759	50,7	109.662	118.535	108,1	471.396	523.847	111,1
ZEMLJE BLISKO I SREDNJEG ISTOKA	1.329	1.240	93,3	20.876	4.953	23,7	855	595	69,6	3.354	4.563	136,0
OSTALE ZEMLJE AZIJE	1.770	1.587	89,7	4.307	7.806	181,2	108.807	117.940	108,4	468.042	519.284	110,9
Indija	-	-	-	60	-	-	3.940	4.159	105,6	18.565	20.659	111,3
Japan	32	-	-	77	193	250,6	7.672	5.236	68,2	29.794	26.335	88,4
Kina	832	920	110,6	3.066	4.099	133,7	67.174	82.369	122,6	290.380	338.561	116,6
Malezija	-	-	-	-	-	-	2.351	2.232	94,9	10.698	7.823	73,1
Ostale zemlje	906	667	73,6	1.104	3.514	318,3	27.670	23.944	86,5	118.605	125.906	106,2
ZEMLJE OKEANIJE I POLARNOG REGIONA	-	8	-	29	14	48,3	27	21	77,8	483	263	54,5
AUSTRALIJA I NOVI ZELAND	-	8	-	29	14	48,3	24	20	83,3	482	256	53,1
Australija	-	8	-	29	14	48,3	4	20	500,0	354	83	23,4
Novi Zeland	-	-	-	-	-	-	18	-	-	126	171	135,7
Ostale zemlje	-	-	-	-	-	-	2	-	-	2	2	100,0
OSTALE ZEMLJE OKEANIJE I POLARNOG REGIONA	-	-	-	-	-	-	3	1	33,3	1	7	700,0
NERASPOREĐENO	-	-	-	64	-	-	-	3	-	2.454	329	13,4

## Izvoz po mjesecima i općinama u Kantonu Sarajevo\*

Maj 2024. godine

Mjesec	CENTAR	HADŽIĆI	ILIDŽA	ILIJAS	NOVI GRAD	NOVO SARAJEVO	STARI GRAD	TRNOVO	VOGOŠĆA	UKUPNO
1	24.906.432	13.482.767	28.587.297	28.551.946	17.074.994	6.196.835	1.242.818	37.152	8.155.592	<b>128.235.831</b>
2	23.283.416	14.314.612	29.724.780	29.796.988	21.444.343	6.547.301	1.659.525	-	12.113.492	<b>138.884.457</b>
3	23.903.593	11.587.017	24.729.521	31.327.200	19.028.413	5.489.444	2.011.911	105.662	29.490.027	<b>147.672.788</b>
4	22.459.521	13.801.768	25.913.349	35.311.585	25.068.645	4.432.759	1.735.152	-	18.462.835	<b>147.185.613</b>
5	25.423.496	15.091.526	26.681.499	35.831.451	21.567.902	6.218.608	1.476.277	453.182	17.667.132	<b>150.411.073</b>
	<b>119.976.459</b>	<b>68.277.690</b>	<b>135.636.446</b>	<b>160.819.170</b>	<b>104.184.296</b>	<b>28.884.946</b>	<b>8.125.683</b>	<b>595.996</b>	<b>85.889.077</b>	<b>712.389.763</b>

Grafikon 01: Izvoz po općinama za Maj 2024. godine



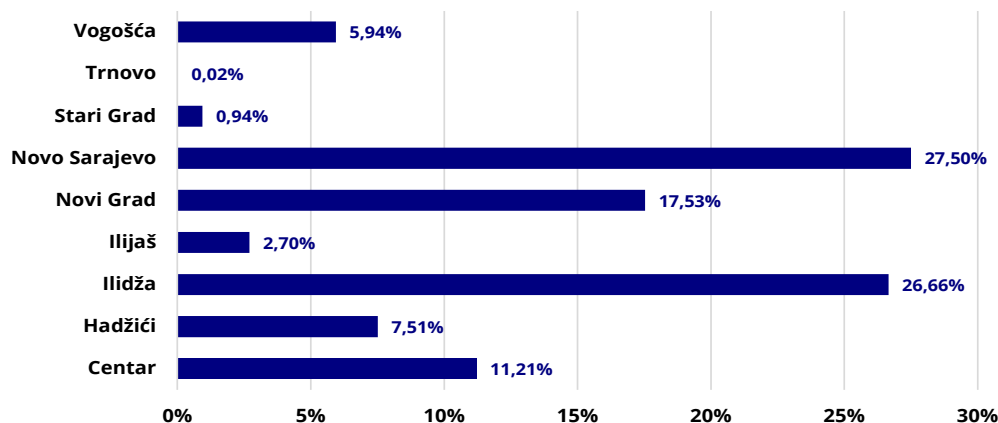
\* Referentni period - Statistika robne razmjene BiH s inostranstvom se prikuplja na mjesečnom nivou. U teoriji, referentni period je kalendarski mjesec u kojemu se vrši izvoz ili uvoz robe. U praksi, informacija se odnosi na mjesec u kojemu UIO prihvati jedinstvenu carinsku ispravu, odnosno, kad se pokreće carinski postupak, određuje se datum prihvatanja carinske isprave.

## Uvoz po mjesecima i općinama u Kantonu Sarajevo\*

Maj 2024. godine

Mjesec	CENTAR	HADŽIĆI	ILIDŽA	ILIJAS	NOVI GRAD	NOVO SARAJEVO	STARI GRAD	TRNOVO	VOGOŠĆA	UKUPNO
1	67.241.788	23.507.593	124.962.921	11.950.215	98.335.158	151.374.371	3.068.966	-	34.129.405	<b>514.570.416</b>
2	65.462.260	25.805.336	164.568.683	15.725.451	123.031.046	157.039.682	5.115.189	62.247	34.146.636	<b>590.956.529</b>
3	70.652.143	27.334.266	153.480.497	16.453.116	122.445.030	148.209.447	4.567.373	628.893	34.780.779	<b>578.551.545</b>
4	73.032.625	29.542.581	167.885.116	17.205.652	122.100.472	165.062.525	5.421.148	114.820	63.185.505	<b>643.550.443</b>
5	70.940.497	47.504.332	168.641.488	17.090.153	110.895.032	173.975.452	5.921.281	109.652	37.558.860	<b>632.636.747</b>
	<b>347.329.312</b>	<b>153.694.108</b>	<b>779.538.705</b>	<b>78.424.587</b>	<b>576.830.496</b>	<b>796.105.413</b>	<b>24.093.957</b>	<b>915.612</b>	<b>203.801.185</b>	<b>2.960.733.376</b>

Grafikon 02: Uvoz po općinama za Maj 2024. godine



\* Referentni period - Statistika robne razmjene BiH s inostranstvom se prikuplja na mjesečnom nivou. U teoriji, referentni period je kalendarski mjesec u kojemu se vrši izvoz ili uvoz robe. U praksi, informacija se odnosi na mjesec u kojemu UIO prihvati jedinstvenu carinsku ispravu, odnosno, kad se pokreće carinski postupak, određuje se datum prihvatanja carinske isprave.



## Izvoz po SMTK Kantona Sarajevo\*

Maj 2024. godine

SMTK	ROBA	Januar	Februar	Mart	April	Maj	Vrijednost u KM
00	Žive životinje	1.101	2.837	2.430	2.513	1.727	10.608
01	Meso prerađevine od mesa	5.531.643	5.827.227	5.304.551	6.879.905	8.303.928	31.847.254
02	Mliječni proizvodi i jaja	92.971	68.094	65.815	183.154	26.781	436.815
03	Ribe i prerađevine	560.451	921.886	1.091.272	847.168	722.299	4.143.076
04	Žitarice i proizvodi	3.442.437	3.685.098	3.572.918	3.619.812	3.007.021	17.327.286
05	Povrće i voće	1.628.308	1.754.843	1.950.363	1.624.999	1.497.078	8.455.591
06	Šećer, proizvodi od šećera, med	18.402	21.465	48.579	24.196	56.321	168.963
07	Kafa, čaj, kakao, začini	135.768	137.355	355.871	186.504	347.995	1.163.493
08	Stočna hrana (osim žitarica u zrnju)	361.404	383.286	266.057	350.375	321.480	1.682.602
09	Razni proizvodi za hranu	1.061.795	1.228.535	1.500.917	1.102.346	1.369.767	6.263.360
0X		877	2.643	16.444	6.771	779	27.514
11	Pića	841.895	1.040.000	212.967	634.562	652.479	3.381.903
12	Duhan i proizvodi od duhana	-	-	1.158	-	-	1.158
21	Kože sirove, krzna neštavljena	-	63.454	-	76.913	-	140.367
22	Uljano sjemenje i plodovi	-	107.246	-	11.124	2.046	120.416
23	Sirovi kaučuk	-	2.249	-	-	-	2.249
24	Pluto i drvo	2.817.711	2.774.844	2.963.537	2.022.687	2.682.947	13.261.726
25	Celuloza i otpaci od papira	17.420	10.549	10.398	20.149	10.974	69.490
26	Tekstilna vlakna i otpaci	19	9.212	1.775	19	19	11.044

\* Referentni period - Statistika robne razmjene BiH s inostranstvom se prikuplja na mjesečnom nivou. U teoriji, referentni period je kalendarski mjesec u kojemu se vrši izvoz ili uvoz robe. U praksi, informacija se odnosi na mjesec u kojemu UIO prihvati jedinstvenu carinsku ispravu, odnosno, kad se pokreće carinski postupak, određuje se datum prihvatanja carinske isprave.

SMTK	ROBA	Januar	Februar	Mart	April	Maj	Vrijednost u KM
27	Sirova gnojiva i minerali	16.617	6.459	14.421	1.076	5.570	44.143
28	Metalne rude i otpaci metala	13.349.099	14.398.179	14.867.107	17.127.715	17.207.290	76.949.390
29	Životinjske, biljne tvari ostale	944.073	918.744	480.544	474.741	119.971	2.938.073
32	Kameni ugalj, koks i briketi	-	-	-	-	-	-
33	Nafta i naftni derivati	472	4.265	27.897	20	-	32.654
35	Električna energija	25.200.529	17.189.406	11.163.031	12.067.227	7.615.015	73.235.208
41	Životinjska ulja i masti	-	56.417	-	4.275	-	60.692
42	Čvrste biljne masti i ulja	-	11.315	-	-	4.329	15.644
43	Životinjska i biljna ulja i masti	200	9.926	-	-	7.034	17.160
51	Organski hemijski proizvodi	123.706	322.918	426.230	127.810	117.896	1.118.560
52	Anorganski hemijski proizvodi	5.358.053	4.606.193	5.267.498	6.506.760	7.315.668	29.054.172
53	Proizvodi za bojenje i štavljenje	228.427	452.969	487.739	438.846	596.249	2.204.230
54	Medicinski i farmaceutski proizvodi	820.129	4.942.211	8.618.569	4.403.789	14.233.637	33.018.335
55	Eterična ulja, parfimerijski i toaletni proizvodi	172.908	290.385	161.897	231.148	198.096	1.054.434
57	Plastične tvari u primarnim oblicima	88.548	117.596	103.321	392.659	108.727	810.851
58	Plastične tvari u ostalim oblicima	848.319	768.795	742.239	686.547	619.352	3.665.252
59	Hemijske tvari i proizvodi, nespomenuti	6.283	40.004	666.365	46.455	37.869	796.976
61	Koža, proizvodi od kože, krzna	11.182	100.527	117.105	4.019	323.514	556.347

SMTK	ROBA	Januar	Februar	Mart	April	Maj	Vrijednost u KM
62	Proizvodi od kaučuka	7.153	19.020	131.376	12.256	76.561	246.366
63	Proizvodi od pluta i drva	780.395	920.521	1.315.275	1.190.718	806.034	5.012.943
64	Papir, karton, proizvodi od celuloze	297.606	118.071	133.222	162.355	269.366	980.620
65	Predivo, tkanine, tekstilni proizvodi	722.187	623.891	428.927	748.947	660.246	3.184.198
66	Proizvodi od nemetalnih minerala	1.399.524	1.232.760	1.831.026	1.678.174	1.393.780	7.535.264
67	Željezo i čelik	834.527	1.470.738	836.792	1.056.887	1.254.982	5.453.926
68	Obojeni metali	45.358	41.731	151.820	66.148	144.422	449.479
69	Proizvodi od metala, ostali	16.534.406	14.546.174	14.414.331	17.190.354	16.996.326	79.681.591
71	Pogonske mašine i uređaji	54.857	154.956	131.376	249.228	181.165	771.582
72	Specijalni mašine za pojedine industrijske grane	1.152.606	2.023.287	1.315.275	2.267.166	1.773.867	8.532.201
73	Mašine za obradu metala	226.014	479.050	133.222	3.858.982	334.070	5.031.338
74	Industrijski mašine za opću upotrebu	5.003.530	5.460.748	428.927	6.125.956	6.290.706	23.309.867
75	Uredski mašine i za AOP	622.456	178.508	1.831.026	398.931	2.275.576	5.306.497
76	Telekomunikacijski aparati	237.021	745.833	836.792	352.285	339.233	2.511.164
77	Električni mašine, aparati, uređaji	1.116.810	1.453.787	151.820	1.452.200	3.046.618	7.221.235
78	Cestovna vozila	10.618.539	16.679.434	14.414.331	14.663.461	14.001.056	70.376.821
79	Ostala transportna oprema	125.211	55.986	125.211	71.682	571.877	949.967
81	Montažne zgrade; sanitarni uređaji	890.668	158.332	637.983	740.266	542.953	2.970.202
82	Pokućstvo i dijelovi	17.551.990	19.378.030	17.649.190	17.753.343	16.676.734	89.009.287

SMTK	ROBA	Januar	Februar	Mart	April	Maj	Vrijednost u KM
83	Predmeti za putovanje	29.015	40,086	16.289	33.440	60.070	138.854
84	Odjeća	880.651	2,085,747	1.545.517	3.059.134	3.419.511	8.904.813
85	Obuća	389.618	362,737	752.815	354.104	436.842	1.933.742
87	Znanstveni, kontrolni instrumenti	876.794	698,280	507.924	587.898	671.212	2.644.526
88	Fotoaparati, satovi	5.980	3,514	1.820	1.245	6.135	15.184
89	Razni gotovi proizvodi, nespomenuti	4.159.333	7,675,302	24.835.466	13.003.201	10.603.897	52.601.897
93	Specijalne transakcije i proizvodi	-	-	-	-	-	-
97	Zlato, nemonetarno	-	-	-	-	62.095	62.095
9X		1.226	801	559	971	1.880	5.437
	<b>UKUPNO</b>	<b>128.235.831</b>	<b>138.884.457</b>	<b>147.672.788</b>	<b>147.185.613</b>	<b>150.411.073</b>	<b>712.389.763</b>

## Uvoz po SMTK Kantona Sarajevo\*

Maj 2024. godine

SMTK	ROBA	Januar	Februar	Mart	April	Maj	Vrijednost u KM
00	Žive životinje	79.179	232.268	818.068	567.776	503.923	2.201.214
01	Meso i prerađevine od mesa	6.119.786	6.312.247	6.370.725	7.394.843	8.564.324	34.761.925
02	Mliječni proizvodi i jaja	3.486.355	3.213.776	3.177.466	2.874.518	3.067.323	15.819.438
03	Ribe i prerađevine	1.380.028	1.942.716	1.028.646	1.398.862	940.327	6.690.579
04	Žitarice i proizvodi	3.695.155	5.982.902	6.038.598	5.237.098	6.191.069	27.144.822
05	Povrće i voće	8.855.820	11.223.804	10.535.784	8.688.034	9.497.702	48.801.144
06	Šećer, proizvodi od šećera, med	1.431.926	2.309.459	2.334.481	2.005.346	2.084.738	10.165.950
07	Kafa, čaj, kakao, začini	4.082.141	5.254.761	5.123.522	6.025.667	6.282.289	26.768.380
08	Stočna hrana (osim žitarica u zrnu)	1.874.417	1.897.691	2.592.716	2.207.255	2.729.745	11.301.824
09	Razni proizvodi za hranu	10.022.401	12.649.423	12.070.663	10.823.543	11.816.298	57.382.328
11	Pića	7.846.053	8.332.998	9.565.457	12.189.189	13.726.465	51.660.162
12	Duhan i proizvodi od duhana	9.402.541	11.064.815	11.677.901	12.737.979	15.381.220	60.264.456
22	Uljano sjemenje i plodovi	293.125	262.353	208.246	122.114	256.727	1.142.565
23	Sirovi kaučuk	11.881	57.777	42.430	22.785	49.666	184.539
24	Pluto i drvo	461.869	796.311	647.126	633.478	481.570	3.020.354
25	Celuloza i otpaci od papira	2.096	19.183	-	10.458	9.116	40.853

\* Referentni period - Statistika robne razmjene BiH s inostranstvom se prikuplja na mjesečnom nivou. U teoriji, referentni period je kalendarski mjesec u kojemu se vrši izvoz ili uvoz robe. U praksi, informacija se odnosi na mjesec u kojemu UIO prihvati jedinstvenu carinsku ispravu, odnosno, kad se pokreće carinski postupak, određuje se datum prihvatanja carinske isprave.

<b>SMTK</b>	<b>ROBA</b>	<b>Januar</b>	<b>Februar</b>	<b>Mart</b>	<b>April</b>	<b>Maj</b>	<b>Vrijednost u KM</b>
26	<b>Tekstilna vlakna i otpaci</b>	201.532	269.698	282.742	188.229	271.865	1.214.066
27	<b>Sirova gnojiva i minerali</b>	299.135	442.697	378.237	537.982	360.396	2.018.447
28	<b>Metalne rude i otpaci metala</b>	188	86.977	722	-	68.478	156.365
29	<b>Životinjske, biljne tvari ostale</b>	810.085	1.612.178	983.316	896.158	913.935	5.215.672
32	<b>Kameni ugljen, koks i briketi</b>	21.984	148.464	86.783	188.185	127.995	573.411
33	<b>Nafta i naftni derivati</b>	111.321.401	110.177.998	114.501.696	135.461.526	128.583.288	600.045.909
34	<b>Plin, zemni i industrijski</b>	20.878.568	23.354.437	16.433.655	15.104.332	10.113.737	85.884.729
35	<b>Električna energija</b>	15.820.111	7.397.899	3.237.738	6.360.767	8.923.574	41.740.089
41	<b>Životinjska ulja i masti</b>	126.966	116.469	139.276	49.137	62.240	494.088
42	<b>Čvrste biljne masti i ulja</b>	591.169	893.678	377.346	1.219.230	583.802	3.665.225
43	<b>Životinjska i biljna ulja i masti</b>	515.983	184.400	100.580	343.486	213.283	1.357.732
51	<b>Organski hemijski proizvodi</b>	2.459.481	2.318.221	1.768.998	2.763.689	1.660.449	10.970.838
52	<b>Anorganski hemijski proizvodi</b>	1.153.642	1.513.230	986.697	736.430	756.187	5.146.186
53	<b>Proizvodi za bojenje i štavljenje</b>	3.190.115	4.853.748	6.352.304	7.032.494	6.879.914	28.308.575
54	<b>Medicinski i farmaceutski proizvodi</b>	17.349.140	20.548.826	23.263.641	26.356.535	21.938.246	109.456.388
55	<b>Eterična ulja, parfimerijski i toaletni proizvodi</b>	16.951.549	17.889.440	18.658.018	17.291.960	18.484.214	89.275.181

SMTK	ROBA	Januar	Februar	Mart	April	Maj	Vrijednost u KM
56	Gnojiva (osim sirovih)	96.659	106.609	193.057	140.077	72.365	608.767
57	Plastične tvari u primarnim oblicima	6.386.032	5.405.382	5.636.821	7.242.553	7.119.902	31.790.690
58	Plastične tvari u ostalim oblicima	6.828.106	9.442.676	9.409.502	9.624.123	9.875.562	45.179.969
59	Hemijske tvari i proizvodi, nespomenuti	11.254.589	8.143.142	9.896.851	30.333.378	12.625.168	72.253.128
61	Koža, proizvodi od kože, krzna	551.513	784.852	367.300	527.122	626.878	2.857.665
62	Proizvodi od kaučuka	2.147.697	2.567.979	3.117.693	3.436.970	2.495.242	13.765.581
63	Proizvodi od pluta i drva	4.456.626	6.383.462	6.245.284	6.737.251	5.934.828	29.757.451
64	Papir, karton, proizvodi od celuloze	6.933.325	7.425.833	7.588.267	8.328.907	7.872.909	38.149.241
65	Predivo, tkanine, tekstilni proizvodi	3.169.340	5.117.111	5.302.834	6.271.034	5.140.764	25.001.083
66	Proizvodi od nemetalnih minerala	5.702.252	6.961.216	7.482.814	7.628.089	8.193.448	35.967.819
67	Željezo i čelik	14.578.449	21.884.016	11.241.094	18.480.526	27.328.458	93.512.543
68	Obojeni metali	5.155.477	7.655.448	9.771.304	8.413.678	9.367.116	40.363.023
69	Proizvodi od metala, ostali	14.176.545	16.446.924	18.321.172	19.079.024	20.720.650	88.744.315
71	Pogonske mašine i uređaji	1.611.299	1.882.459	1.882.539	1.645.007	16.522.701	23.544.005
72	Specijalne mašine za pojedine industrijske grane	8.654.199	12.467.337	9.831.294	8.127.242	7.784.108	46.864.180
73	Mašine za obradu metala	3.979.434	2.776.161	1.983.395	2.031.378	3.732.815	14.503.183

SMTK	ROBA	Januar	Februar	Mart	April	Maj	Vrijednost u KM
74	Industrijske mašine za opću upotrebu	14.917.922	19.858.075	20.629.492	23.506.423	29.366.416	108.278.328
75	Uredske mašine i za AOP	11.952.638	10.506.898	10.143.144	10.979.559	11.947.907	55.530.146
76	Telekomunikacijski aparati	21.383.042	27.719.553	19.337.003	16.332.571	15.618.713	100.390.882
77	Električni mašine, aparati, uređaji	20.850.338	25.745.958	25.121.976	29.818.305	30.061.166	131.597.743
78	Cestovna vozila	39.137.122	56.473.623	58.451.899	59.339.326	50.330.845	263.732.815
79	Ostala transportna oprema	6.618	58.663	724.795	197.187	155.054	1.142.317
81	Montažne zgrade; sanitarni uređaji	2.580.657	3.409.441	2.853.652	2.994.159	2.407.070	14.244.979
82	Pokućstvo i dijelovi	7.048.268	8.496.474	9.423.355	9.448.463	9.077.559	43.494.119
83	Predmeti za putovanje	1.052.967	1.666.839	1.880.010	1.815.795	1.797.529	8.213.140
84	Odjeća	23.199.460	24.431.328	29.267.389	29.827.075	26.958.743	133.683.995
85	Obuća	4.851.022	8.457.096	8.326.643	6.514.452	4.206.200	32.355.413
87	Znanstveni, kontrolni instrumenti	6.556.080	6.198.804	5.967.675	5.977.581	5.720.524	30.420.664
88	Fotoaparati, satovi	1.295.473	2.117.241	1.923.251	1.542.439	1.385.172	8.263.576
89	Razni gotovi proizvodi, nespomenuti	12.779.027	17.003.755	16.444.999	19.493.382	16.666.828	82.387.991
97	Zlato, nemonetarno	388.113	1.328	1.465	248.285	-	639.191
<b>UKUPNO</b>		<b>514.661.348</b>	<b>591.150.386</b>	<b>578.711.646</b>	<b>643.573.248</b>	<b>632.636.747</b>	<b>2.960.733.376</b>



## Izvoz po zemljama Kantona Sarajevo\*

Maj 2024. godine

Redni broj	Zemlja	Januar	Februar	Mart	April	Maj	Vrijednost u KM
1	Afganistan	-	-	7.823	18.500	13.850	40.173
2	Albanija	335.529	1.128.910	563.724	737.859	658.723	3.424.745
3	Armenija	-	208.735	-	-	78.625	287.360
4	Australija	92	6.584	-	-	7.694	14.370
5	Austrija	4.177.621	2.722.963	3.561.215	3.140.198	2.978.861	16.580.858
6	Azerbejdžan	-	-	-	-	93.854	93.854
7	Belgija	818.503	963.090	613.933	235.017	2.119.800	4.750.343
8	Bjelorusija	123.706	155.497	232.799	116.959	116.857	745.818
9	Brazil	-	2.148	-	-	2.173	4.321
10	Bugarska	728.193	3.192.116	8.506.756	9.394.733	2.082.423	23.904.221
11	Češka	2.455.605	2.515.023	1.961.211	2.351.756	1.703.872	10.987.467
12	Crna Gora	14.225.906	6.707.626	6.998.378	7.663.710	5.569.514	41.165.134
13	Danska	875.319	1.318.518	796.208	834.812	811.974	4.636.831
14	Egipat	161.442	63.384	137.538	131.820	94.794	588.978
15	Francuska	2.276.958	5.051.386	4.052.705	4.381.836	5.096.553	20.859.438
16	Gana	-	10.170	23.470	-	-	33.640
17	Grčka	75.300	20.282	194.811	1.477	126.336	418.206
18	Gruzija	-	-	-	-	33.205	33.205
19	Hong Kong	-	18.649	244.073	-	78.108	340.830
20	Hrvatska	17.581.991	20.536.791	16.177.214	18.654.703	19.269.475	92.220.174
21	Indija	-	-	-	-	14	14
22	Indonezija	-	-	-	-	66	66

\* Referentni period - Statistika robne razmjene BiH s inostranstvom se prikuplja na mjesečnom nivou. U teoriji, referentni period je kalendarski mjesec u kojemu se vrši izvoz ili uvoz robe. U praksi, informacija se odnosi na mjesec u kojemu UIO prihvati jedinstvenu carinsku ispravu, odnosno, kad se pokreće carinski postupak, određuje se datum prihvatanja carinske isprave.

Redni broj	Zemlja	Januar	Februar	Mart	April	Maj	Vrijednost u KM
23	Irak	34.512	45.465	30.307	-	35.151	145.435
24	Iran	4.755	56.768	-	3.432	5.043	69.998
25	Irska	17.021	-	5.157	14.929	44.190	81.297
26	Italija	6.551.907	8.502.569	8.262.059	9.513.182	10.286.099	43.115.816
27	Izrael	-	130.444	218.500	5.856	293.540	648.340
28	Japan	32.138	4	128.268	32.206	284	192.900
29	Jordan	-	-	-	-	87.847	87.847
30	Jemen	309.931	-	-	-	-	309.931
31	Južna Afrika	4.348	5.574	5.574	2.696	5.485	23.677
32	Južna Koreja	787.668	453.499	419.383	435.241	499.513	2.595.304
33	Kanada	228	4.317	6.278	220	-	11.043
34	Katar	12.371	-	-	12.207	35.470	60.048
35	Kazastan	45.294	-	-	389.914	65.705	455.619
36	Kina	772.053	727.928	847.405	832.024	919.860	4.099.270
37	Kolumbija	1.027	-	-	-	-	1.027
38	Kosovo	2.145.473	2.569.508	1.042.478	1.671.094	2.546.987	9.975.540
39	Kuvajt	-	27.966	-	-	1.539	29.505
40	Latvija	-	-	576	1.520	-	2.096
41	Liban	71.025	-	-	-	80.530	151.555
42	Libija	526.804	60.000	4.071	530.520	597.709	1.719.104
43	Lihtenštajn	16.524	73.502	17.351	60.317	64.243	231.937
44	Litvanija	3.149	127.235	-	181.804	611.067	923.255
45	Luksemburg	201.495	128.035	-	241.410	83.614	654.554
46	Mađarska	1.900.329	2.754.550	2.545.032	4.168.897	3.542.139	14.910.947
47	Malta	-	-	-	18.582	-	18.582
48	Mauricijus	-	-	-	-	40.472	40.472
49	Meksiko	159.017	170.905	167.503	171.546	80.944	749.915
50	Moldavija	-	4.889	585.829	32.629	416.673	1.040.020

Redni broj	Zemlja	Januar	Februar	Mart	April	Maj	Vrijednost u KM
51	Nizozemska	3.452.514	3.844.196	3.991.257	3.689.654	3.825.631	18.803.252
52	Njemačka	29.544.722	29.728.655	28.676.509	33.283.502	27.819.878	149.053.266
53	Norveška	200.477	576.149	361.477	732.561	659.202	2.529.866
54	Novi Zeland	-	-	97	-	-	97
55	Oman	60.446	34.160	105.351	32.537	-	232.494
56	Poljska	1.077.605	549.532	1.198.878	950.279	1.090.940	4.867.234
57	Portugal	223.316	169.353	63.914	100.574	121.541	678.698
58	Ruanda	-	-	76.903	-	-	76.903
59	Rumunija	960.214	448.097	355.330	1.150.502	532.461	3.446.604
60	Ruska Federacija	-	146.234	5.138.124	2.642.379	8.275.543	16.202.280
61	SAD	563.923	455.897	351.253	325.743	260.241	1.957.057
62	San Marino	19.762	6.804	4.579	16.889	10.188	58.222
63	Saudijska Arabija	66.206	576	15.084	46.172	36.667	164.705
64	Sijera Leone	-	1.129	-	-	9.164	10.293
65	Singapur	-	-	-	57.007	-	57.007
66	Sjeverna Makedonija	1.731.062	2.326.824	2.500.654	2.713.438	2.590.553	11.862.531
67	Slovačka	357.890	452.989	465.204	709.938	211.183	2.197.204
68	Slovenija	8.040.963	13.316.130	9.114.043	8.547.143	10.978.332	49.996.611
69	Španija	1.419.199	2.389.351	2.065.000	2.680.328	2.159.668	10.713.546
70	Srbija	15.533.733	13.613.455	25.300.271	13.853.856	14.552.735	82.854.050
71	Švedska	1.648.374	1.748.567	1.666.962	1.361.366	1.928.521	8.353.790
72	Švicarska	3.738.905	4.101.487	3.795.762	3.385.905	3.195.905	18.217.964
73	Tajland	-	3.421	-	4.940	2.985	11.346
74	Tajvan	7.168	-	-	-	6.726	13.894
75	Tanzanija	371	2.818	-	-	679	3.868
76	Turska	1.564.544	2.464.361	3.061.836	2.950.957	3.441.313	13.483.011
77	Ujed. Arapski Emirati	194.060	508.093	248.576	1.228.900	459.022	2.638.651

Redni broj	Zemlja	Januar	Februar	Mart	April	Maj	Vrijednost u KM
78	Ujedinjeno Kraljevstvo	442.439	693.384	758.060	596.676	6.797.534	9.288.093
79	Ukrajina	-	837.570	37	140.763	163.589	1.141.959
80	Uzbekistan	-	196	-	-	-	196
	<b>Ukupno</b>	<b>128.235.831</b>	<b>138.884.457</b>	<b>147.672.788</b>	<b>147.185.613</b>	<b>150.411.073</b>	<b>712.389.763</b>

## Uvoz po zemljama u Kantonu Sarajevo\*

Maj 2024. godine

Redni broj	Zemlja	Januar	Februar	Mart	April	Maj	Vrijednost u KM
1	Afganistan	-	-	-	-	39.384	39.384
2	Albanija	206.143	448.573	624.233	675.801	931.918	2.886.668
3	Alžir	49.377	63.386	56.527	65.933	27.494	262.717
4	Američka Samoa	-	985	1.315	671	663	3.634
5	Andora	-	4.064	841	2.340	11	7.256
6	Argentina	121.379	74.777	21.017	15.494	86.083	318.750
7	Armenija	-	3	-	7	5	15
8	Aruba	6.688	-	-	-	-	6.688
9	Australija	36.332	9.106	12.794	3.998	20.283	82.513
10	Austrija	7.175.696	9.627.349	9.952.720	10.849.417	9.529.515	47.134.697
11	Azerbejdžan					101.193	
12	Bahrein	167	9	-	192	-	368
13	Bangladeš	4.877.379	7.637.238	10.432.676	9.963.177	9.109.071	42.019.541
14	Barbados	-	700	-	-	-	700
15	Belgija	4.555.036	3.954.784	4.612.087	5.314.211	4.971.452	23.407.570
16	Bjelorusija	130.303	71.208	24.792	90.871	61.358	378.532
17	Bolivija	2.263.771	2.693.944	3.644.481	3.612.891	3.152.077	15.367.164
18	Brazil	810.077	1.935.230	3.219.009	1.977.701	2.477.718	10.419.735
19	Britanski djevičanski otoci	13	-	20	-	-	33
20	Bruneji	-	-	291	-	636	927
21	Bugarska	1.283.467	3.506.450	3.899.319	3.487.201	2.957.342	15.133.779
22	Burundi	-	-	-	87	-	87
23	Cent. Afr. Republika	34	102	-	34	34	204
24	Češka	14.896.920	12.804.314	16.023.639	18.424.443	14.668.161	76.817.477
25	Ceuta	-	-	-	145	-	145
26	Čile	1.016	10.304	708	669	1.186	13.883

\* Referentni period - Statistika robne razmjene BiH s inostranstvom se prikuplja na mjesečnom nivou. U teoriji, referentni period je kalendarski mjesec u kojemu se vrši izvoz ili uvoz robe. U praksi, informacija se odnosi na mjesec u kojemu UIO prihvati jedinstvenu carinsku ispravu, odnosno, kad se pokreće carinski postupak, određuje se datum prihvatanja carinske isprave.

Redni broj	Zemlja	Januar	Februar	Mart	April	Maj	Vrijednost u KM
27	Crna Gora	422.853	175.172	217.760	377.809	698.425	1.892.019
28	Danska	801.331	1.006.216	1.712.221	645.484	737.714	4.902.966
29	Djevičanski otoci (SAD)	-	-	-	145	-	145
30	Dominikanska republika	18.481	101.706	43.967	48.356	87.471	299.981
31	Egipat	5.695.738	533.115	564.330	388.355	4.066.024	11.247.562
32	Ekvador	712.307	914.936	867.598	918.368	797.101	4.210.310
33	Eritreja	-	-	795	622	1.132	2.549
34	Estonija	37.746	71.966	42.028	67.264	333.569	552.573
35	Etiopija	19.432	13.043	10.589	7.435	11.177	61.676
36	Filipini	208.059	163.605	129.669	323.491	199.629	1.024.453
37	Finska	453.182	301.409	296.514	543.279	170.429	1.764.813
38	Francuska	8.224.790	15.261.100	12.563.340	12.691.164	11.772.640	60.513.034
39	Gana	774	502	1.350	-	6.054	8.680
40	Grčka	7.583.155	2.951.551	5.873.261	35.235.290	12.329.942	63.973.199
41	Gruzija	14.456	2.617	867	1.624	15.495	35.059
42	Gvajana	-	2.630	-	-	-	2.630
43	Gvatemala	-	-	39.130	745	-	39.875
44	Haiti	-	125	47	29	-	201
45	Honduras	928	1.506	3.431	3.339	18.083	27.287
46	Hong Kong	197.501	206.355	83.147	127.577	155.586	770.166
47	Hrvatska	36.413.906	36.167.211	30.501.110	39.826.460	51.632.650	194.541.337
48	Indija	4.159.990	4.317.043	4.081.982	3.940.358	4.159.310	20.658.683
49	Indonezija	2.227.093	975.117	1.217.588	1.874.714	1.202.722	7.497.234
50	Iran	36.175	408.309	198.592	155.779	22.590	821.445
51	Irska	3.855.993	2.580.739	3.398.289	5.912.606	6.247.668	21.995.295
52	Island	12.783	19.686	124.713	34.138	63.193	254.513
53	Italija	88.635.544	95.955.419	114.512.225	103.796.295	91.592.227	494.491.710
54	Izrael	187.717	133.364	129.232	128.550	110.416	689.279
55	Japan	3.894.760	5.035.576	4.496.191	7.672.378	5.236.489	26.335.394
56	Jordan	291.808	78.898	348.864	145.481	9.598	874.649
57	Južna Afrika	130.766	581.254	371.308	761.496	917.798	2.762.622

Redni broj	Zemlja	Januar	Februar	Mart	April	Maj	Vrijednost u KM
58	Južna Koreja	1.737.886	1.705.366	1.953.815	2.135.930	1.698.059	9.231.056
59	Južni Sudan	-	920	-	-	-	920
60	Kambodža	1.177.691	1.274.487	1.108.432	1.486.685	857.152	5.904.447
61	Kamerun	-	165	-	145	-	310
62	Kanada	186.934	266.492	225.224	160.874	163.301	1.002.825
63	Kazahstan	45.294	-	-	-	414	45.708
64	Kenija	80	5.212	442	215	-	5.949
65	Kina	56.045.263	68.570.164	64.402.730	67.173.948	82.368.517	338.560.622
66	Kipar	114.143	282	22.037	1.425	12	137.899
67	Kirgistan	66.846	32.033	3.118	285.358	31.679	419.034
68	Kolumbija	98.046	184.718	329.145	405.254	225.292	1.242.455
69	Komori	-	-	43	-	-	43
70	Kosovo	318.022	292.875	347.666	319.109	285.755	1.563.427
71	Kostarika	305.538	181.495	156.676	138.398	77.751	859.858
72	Laos	20.424	16.325	50.064	18.231	19.875	124.919
73	Latvija (Letonija)	156.196	35.291	29.172	262.977	115.772	599.408
74	Lesoto					115	
75	Liban	-	3.388	-	505	3.717	7.610
76	Lihtenštajn	1.575	47.036	31.855	27.215	48.593	156.274
77	Litvanija	179.019	361.863	378.521	240.773	176.421	1.336.597
78	Luksemburg	220.032	435.248	351.115	363.542	498.416	1.868.353
79	Madagaskar	7.103	15.419	18.833	17.627	13.234	72.216
80	Mađarska	7.636.370	8.685.275	9.719.500	10.393.509	10.836.465	47.271.119
81	Malavi	-	426	-	-	-	426
82	Makao	17.919	-	-	3.834	15.455	37.208
83	Malezija	1.144.059	1.167.064	928.300	2.351.454	2.231.668	7.822.545
84	Malta	1.523	4.423	13.748	5.103	146.234	171.031
85	Maroko	2.257.821	1.707.740	1.591.636	1.965.004	1.899.324	9.421.525
86	Mauricijus	404	435	481	11.029	-	12.349
87	Mauritanija	-	-	5.878	11.454	-	17.332
88	Meksiko	482.624	619.583	359.499	783.756	734.736	2.980.198
89	Mijanmar (Burma)	1.186.258	1.068.088	1.210.230	1.378.923	876.659	5.720.158

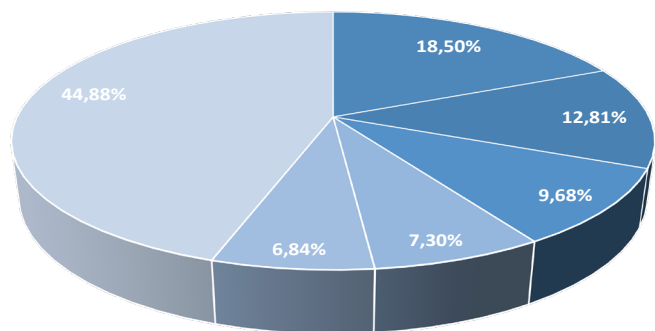
Redni broj	Zemlja	Januar	Februar	Mart	April	Maj	Vrijednost u KM
90	Moldavija	145.243	98.732	154.811	14.973	103.696	517.455
91	Mongolia					11.187	
92	Namibija	2.295	1.873	78	2	2.606	6.854
93	Nepal					1.196	
94	Neraspoređeno	14.147	11.006	301.103	191	2.916	329.363
95	Niger	-	-	-	536	-	536
96	Nigerija	14.661	3.596	1.197	91	1.227	20.772
97	Nikaragva	928	1.226	2.659	607	4.497	9.917
98	Nizozemska	11.347.952	9.477.664	11.686.388	11.104.964	9.367.852	52.984.820
99	Njemačka	44.082.412	61.026.568	53.299.929	52.436.783	57.367.054	268.212.746
100	Norveška	127.008	857.875	65.038	196.520	42.769	1.289.210
101	Novi Zeland	6.126	63.653	82.797	18.063	-	170.639
102	Obala Slonovače	5.599	6.300	4.962	3.979	7.197	28.037
103	Pakistan	1.013.495	1.217.377	1.217.017	1.151.768	-	4.599.657
104	Palestina	-	307.840	-	-	-	307.840
105	Panama	1.920	-	707	2.173	-	4.800
106	Peru	16.150	14.165	13.134	11.949	47.364	102.762
107	Poljska	13.730.769	19.783.162	15.824.429	16.911.776	16.466.328	82.716.464
108	Portugal	1.337.199	1.985.893	1.512.408	1.449.067	1.358.398	7.642.965
109	Ruanda	14.908	44.007	10.895	30	-	69.840
110	Rumunija	2.332.750	9.779.419	12.506.274	5.935.420	10.022.145	40.576.008
111	Ruska Federacija	20.394.918	22.863.105	16.181.098	14.811.776	9.109.192	83.360.089
112	SAD	5.425.558	3.783.138	5.154.575	27.788.012	5.699.241	47.850.524
113	Salvador	80	1.436	-	1.523	3.287	6.326
114	San Marino	813	32.313	39.386	158.133	116.967	347.612
115	Samoa					260	
116	Sveti Toma i Princip	-	-	82	-	-	82
117	Saudijska Arabija	350.786	64.079	298.120	346.741	106.215	1.165.941
118	Sijera Leone	-	-	72	2.571	1.018	3.661
119	Singapur	365.091	124.416	292.855	305.583	194.801	1.282.746
120	Sirija	11.179	12.693	32.565	25.113	26.248	107.798
121	Sjeverna Makedonija	949.826	1.599.896	2.126.021	1.748.039	1.197.716	7.621.498



Redni broj	Zemlja	Januar	Februar	Mart	April	Maj	Vrijednost u KM
122	Slovačka	6.810.316	9.886.506	10.200.709	9.158.177	9.299.287	45.354.995
123	Slovenija	18.317.090	17.381.735	16.132.799	15.671.296	15.578.275	83.081.195
124	Somalija	-	-	74	-	-	74
125	Španija	6.428.388	9.317.175	10.984.564	11.247.339	25.482.870	63.460.336
126	Srbija	51.558.929	55.433.028	41.506.215	49.821.555	63.629.915	261.949.642
127	Šri Lanka	126.466	201.469	106.114	237.443	137.063	808.555
128	Surinam	758	114	-	1.323	-	2.195
129	Svaziland	1.409	-	-	-	-	1.409
130	Švedska	1.632.665	2.052.439	3.484.631	6.133.723	3.167.993	16.471.451
131	Sveta Helena	1.618	-	-	-	-	1.618
132	Švicarska	5.696.206	4.172.126	5.356.783	4.361.135	4.246.425	23.832.675
133	Tadžikistan	111	114	553	148	102.452	103.378
134	Tajland	1.119.823	1.469.546	887.514	1.439.644	1.624.669	6.541.196
135	Tajvan	1.573.843	1.424.480	1.371.436	1.739.259	2.539.832	8.648.850
136	Tanzanija	-	364	-	25.024	13.132	38.520
137	Tokelau	84	-	52	1.569	-	1.705
138	Tunis	240.034	231.095	197.371	161.640	219.387	1.049.527
139	Turkmenistan	192	223	14	-	422	851
140	Turska	33.939.785	44.496.319	38.038.831	39.178.540	40.802.546	196.456.021
141	Tuvalu	-	-	657	948	-	1.605
142	Uganda	223	282	-	1.434	197	2.136
143	Ujed. Arapski Emirati	27.438	35.302	130.178	50.949	84.478	328.345
144	Ujedinjeno Kraljevstvo	3.831.007	6.086.093	4.212.661	4.018.878	4.355.148	22.503.787
145	Ukrajina	689.964	740.181	983.283	618.459	759.282	3.791.169
146	Urugvaj	-	1.326	-	-	36.259	37.585
147	Uzbekistan	10.954	120.104	606	18	59.681	191.363
148	Venecuela	-	289	407	-	57	753
149	Vanuatu	-	-	-	1.001	-	1.001
150	Vijetnam	6.813.168	7.259.918	6.544.258	5.198.435	3.786.306	29.602.085
151	Zimbabve	-	364	-	-	-	364
<b>Ukupno</b>		<b>514.570.416</b>	<b>590.956.529</b>	<b>578.551.545</b>	<b>643.550.443</b>	<b>632.636.747</b>	<b>2.960.733.376</b>

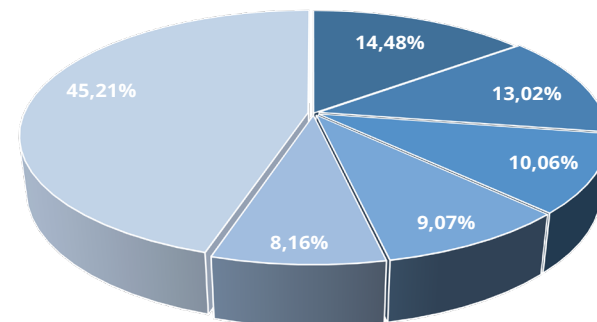
Grafikon 03: Top pet zemalja iz kojih se izvezilo i uvezilo

Ukupan izvoz



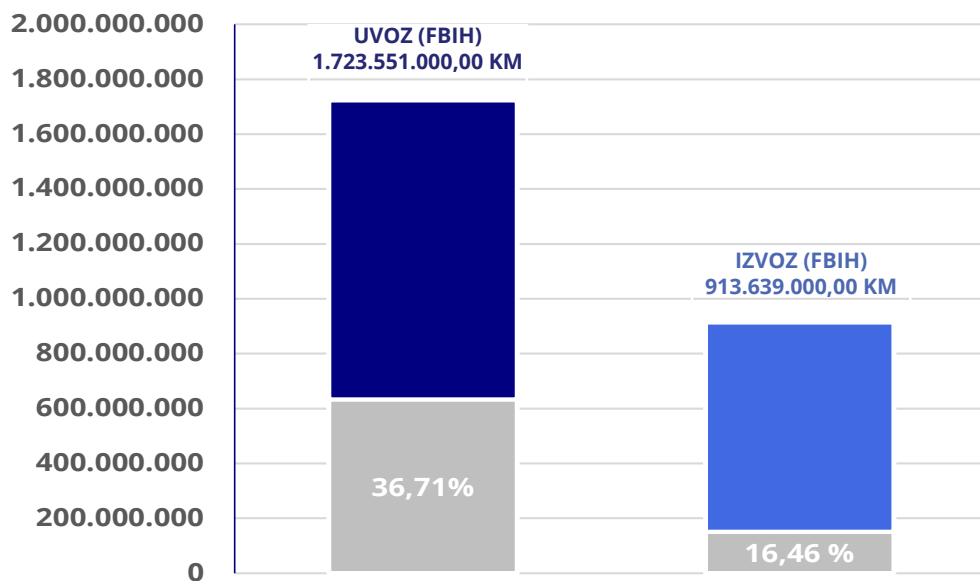
■ Njemačka ■ Hrvatska ■ Srbija ■ Italija ■ Bugarska ■ Ostale zemlje

Ukupan uvoz



■ Italija ■ Kina ■ Srbija ■ Njemačka ■ hrvatska ■ Ostale zemlje

Grafikon 04: Izvoz-Uvoz, procenat Kanton Sarajevo u odnosu na FBiH



## Pokrivenost uvoza izvozom u Kantonu Sarajevo

2024. godina

		Ukupan izvoz	Ukupan uvoz	Obim trgovinske razmjene	Procenat pokrivenosti uvoza izvozom
<b>A - POLJOPRIVREDA, ŠUMARSTVO I RIBARSTVO</b>	01 - Biljna i stočarska proizvodnja, lovstvo i uslužne djelatnosti povezane s njima	4.038.196	54.074.849	58.113.045	7,47%
<b>A - POLJOPRIVREDA, ŠUMARSTVO I RIBARSTVO</b>	02 - Šumarstvo i sječa drva	1.318.342	797.631	2.115.973	165,28%
<b>A - POLJOPRIVREDA, ŠUMARSTVO I RIBARSTVO</b>	03 - Ribarstvo	-	366.577	366.577	-
<b>B - RUDARSTVO I VAĐENJE KAMENA</b>	06 - Vađenje sirove nafte i prirodnog plina	-	73.750.297	73.750.297	0,00%
<b>B - RUDARSTVO I VAĐENJE KAMENA</b>	07 - Vađenje metalnih ruda	-	49.096	49.096	0,00%
<b>B - RUDARSTVO I VAĐENJE KAMENA</b>	08 - Ostalo rudarstvo i vađenje	4.791	1.742.893	1.747.684	0,27%
<b>C - PRERAĐIVAČKA INDUSTRIJA</b>	10 - Proizvodnja prehrambenih proizvoda	70.777.559	197.777.522	268.555.081	35,79%
<b>C - PRERAĐIVAČKA INDUSTRIJA</b>	11 - Proizvodnja pića	3.381.904	52.783.659	56.165.563	6,41%
<b>C - PRERAĐIVAČKA INDUSTRIJA</b>	12 - Proizvodnja duhanskih proizvoda	24.140	61.243.865	61.268.005	0,04%
<b>C - PRERAĐIVAČKA INDUSTRIJA</b>	13 - Proizvodnja tekstila	3.255.874	28.528.967	31.784.841	11,41%
<b>C - PRERAĐIVAČKA INDUSTRIJA</b>	14 - Proizvodnja odjeće	10.968.303	133.027.205	143.995.508	8,25%
<b>C - PRERAĐIVAČKA INDUSTRIJA</b>	15 - Proizvodnja kože i srodnih proizvoda	3.031.363	43.271.835	46.303.198	7,01%
<b>C - PRERAĐIVAČKA INDUSTRIJA</b>	16 - Prerada drva i proizvoda od drva i pluta, osim namještaja; proizvodnja proizvoda od slame i pletarskih materijala	16.987.064	32.369.170	49.356.234	52,48%
<b>C - PRERAĐIVAČKA INDUSTRIJA</b>	17 - Proizvodnja papira i proizvoda od papira	990.937	39.512.416	40.503.353	2,51%
<b>C - PRERAĐIVAČKA INDUSTRIJA</b>	18 - Štampanje i umnožavanje snimljenih zapisa	3.600	207.855	211.455	1,73%
<b>C - PRERAĐIVAČKA INDUSTRIJA</b>	19 - Proizvodnja koksa i rafiniranih naftnih proizvoda	10.831	612.162.291	612.173.122	0,00%
<b>C - PRERAĐIVAČKA INDUSTRIJA</b>	20 - Proizvodnja hemikalija i hemijskih proizvoda	34.908.324	230.523.315	265.431.639	15,14%
<b>C - PRERAĐIVAČKA INDUSTRIJA</b>	21 - Proizvodnja osnovnih farmaceutskih proizvoda i farmaceutskih pripravaka	33.077.788	116.065.910	149.143.698	28,50%
<b>C - PRERAĐIVAČKA INDUSTRIJA</b>	22 - Proizvodnja proizvoda od gume i plastike	24.060.353	94.753.004	118.813.357	25,39%
<b>C - PRERAĐIVAČKA INDUSTRIJA</b>	23 - Proizvodnja ostalih nemetalnih mineralnih proizvoda	7.619.617	38.412.582	46.032.199	19,84%
<b>C - PRERAĐIVAČKA INDUSTRIJA</b>	24 - Proizvodnja metala	30.487.019	135.043.606	165.530.625	22,58%
<b>C - PRERAĐIVAČKA INDUSTRIJA</b>	25 - Proizvodnja gotovih metalnih proizvoda, osim mašina i opreme	95.926.264	98.369.909	194.296.173	97,52%

		Ukupan izvoz	Ukupan uvoz	Obim trgovinske razmjene	Procenat pokrivenosti uvoza izvozom
<b>C - PRERAĐIVAČKA INDUSTRIJA</b>	26 - Proizvodnja računara te elektroničkih i optičkih proizvoda	7.816.331	184.708.621	192.524.952	4,23%
<b>C - PRERAĐIVAČKA INDUSTRIJA</b>	27 - Proizvodnja električne opreme	11.363.763	130.744.878	142.108.641	8,69%
<b>C - PRERAĐIVAČKA INDUSTRIJA</b>	28 - Proizvodnja mašina i uređaja, d. n.	41.933.058	195.490.187	237.423.245	21,45%
<b>C - PRERAĐIVAČKA INDUSTRIJA</b>	29 - Proizvodnja motornih vozila, prikolica i poluprikolica	69.447.328	258.817.609	328.264.937	26,83%
<b>C - PRERAĐIVAČKA INDUSTRIJA</b>	30 - Proizvodnja ostalih prijevoznih sredstava	1.059.765	7.906.072	8.965.837	13,40%
<b>C - PRERAĐIVAČKA INDUSTRIJA</b>	31 - Proizvodnja namještaja	87.253.864	39.359.160	126.613.024	221,69%
<b>C - PRERAĐIVAČKA INDUSTRIJA</b>	32 - Ostala prerađivačka industrija	1.568.014	51.362.454	52.930.468	3,05%
<b>D - SNADBJEVANJE ELEKTRIČNOM ENERGIJOM, PLINOM, PAROM I KLIMATIZACIJA</b>	35 - Snadbjevanje električnom energijom, plinom, parom i klimatizacija	73.235.207	41.740.089	114.975.296	175,46%
<b>E - SNADBJEVANJE VODOM; UKLANJANJE OTPADNIH VODA, UPRAVLJANJE OTPADOM TE DJELATNOSTI SANACIJE OKOLIŠA</b>	38 - Skupljanje otpada, djelatnosti obrade i zbrinjavanja otpada; reciklaža materijala	77.510.157	164.035	77.674.192	47.252,21%
<b>J - INFORMACIJE I KOMUNIKACIJE</b>	58 - Izdavačke djelatnosti	297.055	5.583.075	5.880.130	5,32%
<b>M - STRUČNE, ZNANSTVENE I TEHNIČKE DJELATNOSTI</b>	71 - Arhitektonske djelatnosti i inženjerstvo; tehničko ispitivanje i analiza	-	1.467	1.467	-
<b>R - UMJETNOST, ZABAVA I REKREACIJA</b>	90 - Kreativne, umjetničke i zabavne djelatnosti	-	10.202	10.202	0,00%
<b>R - UMJETNOST, ZABAVA I REKREACIJA</b>	91 - Knjižnice, arhivi, muzeji i ostale kulturne djelatnosti	-	11.073	11.073	-
<b>Z -</b>	00 -	32.951	-	32.951	-
<b>TOTAL</b>	<b>TOTAL</b>	<b>712.389.763</b>	<b>2.960.733.376</b>	<b>3.673.123.139</b>	<b>24,06%</b>