



MJESEČNI STATISTIČKI IZVJEŠTAJ ZA KANTON SARAJEVO

TURIZAM

Juni, 2024

BOSNA I HERCEGOVINA
FEDERACIJA BOSNE I HERCEGOVINE
KANTON SARAJEVO
ZAVOD ZA INFORMATIKU I STATISTIKU

6

**BROJ
GODINA XXIV**

✉ zis@zis.ks.gov.ba

🌐 zis.ks.gov.ba

☎ +387 33 560 470

📍 Reisa Džemaludina Čauševića 1

Sarajevo, juni 2024. godine



UVOD

Zavod za informatiku i statistiku Kantona Sarajevo (u daljnjem tekstu: Zavod) priprema i objavljuje mjesečne, kvartalne, polugodišnje i godišnje statističke izvještaje, kao i mjesečni i godišnji "Statistički bilten Kantona Sarajevo". Namjena ovih izvještaja i biltena je upoznavanje nadležnih organa i institucija Kantona Sarajevo, kao i drugih korisnika, s osnovnim statističkim podacima i pokazateljima iz oblasti ekonomskih i drugih kretanja na području Kantona Sarajevo.

U cilju poboljšanja kvaliteta i preglednosti izvještaja i biltena, Zavod izražava spremnost za primanje i prihvatanje eventualnih primjedbi, prijedloga i sugestija.

Sve objave Zavoda, koje se odnose na statističke podatke u Kantonu Sarajevo, dostupne su na službenoj web stranici Zavoda: <https://zis.ks.gov.ba/>

Molimo sve korisnike ovih izvještaja i biltena da prilikom korištenja podataka navedu izvor.



SADRŽAJ

Dolasci i noćenja turista.....	5
Dolasci i noćenja turista prema vrstama objekata.....	6
Dolasci i noćenja stranih turista po zemljama prebivališta.....	7
Način i svrha dolaska turista.....	11

SKRAĆENICE

d.n.	Drugdje nespomenuto	m	Metar
CEFTA	Sporazum o slobodnoj trgovini srednjoevropskih zemalja	m²	Kvadratni metar
EFTA	Evropsko udruženje za slobodnu trgovinu	m³	Kubni metar
EU	Evropska unija	mil.	Milion
GWh	Gigavatsat	MWh	Megavatsat
ha	Hektar	NKV	Nekvalificirani (radnik)
hilj.	Hiljada	NSS	Niža stručna sprema
hl	Hektolitar	PKV	Polukvalificirani (radnik)
kg	Kilogram	KD	Klasifikacija djelatnosti
KM	Konvertibilna marka	SMTK	Standardna međunarodna trgovinska klasifikacija
km	Kilometar	SSS	Srednja stručna sprema
km²	Kvadratni kilometar	t	Tona
kom.	Komad	VKV	Visokokvalificirani (radnik)
kut.	Kutija	l	Litra
KV	Kvalificirani (radnik)	VSS	Visoka stručna sprema
KVG	Kvalifikacija vrsta građevina	VŠS	Viša stručna sprema
kW	Kilovat		

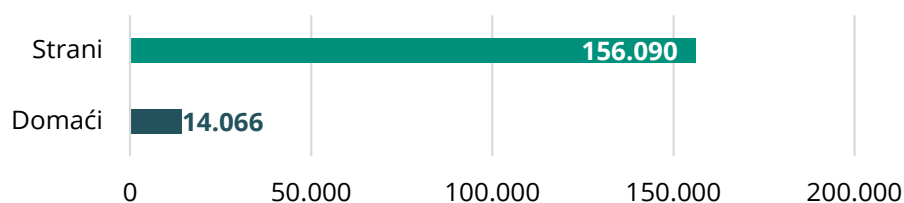
ZNAKOVI

-	nema pojave
...	ne raspolaže se podatkom
0	podatak je manji od 0,5 upotrebjene jedinice mjere
θ	prosjeak
1)	oznaka za napomenu
*	ispravljen podatak
–*	Indeks veći od 300,0

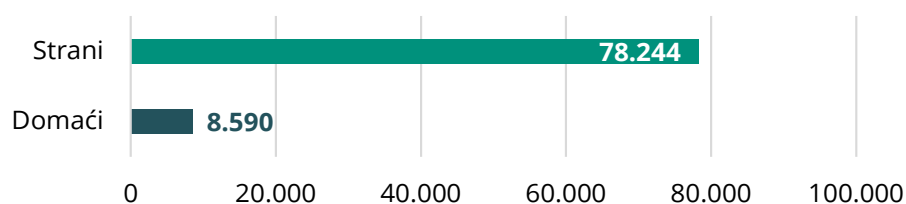
Dolasci i noćenja turista

	DOLASCI TURISTA					NOĆENJA TURISTA				
	VI 2024	Index VI 2024 VI 2023	I-VI 2024	Index I-VI 2024 I-VI 2023	Struktura %	VI 2024	Index VI 2024 VI 2023	I-VI 2024	Index I-VI 2024 I-VI 2023	Struktura %
UKUPNO	86.834	135,5	339.767	114,9	100,0	170.156	140,3	653.843	112,5	100,00
Domaći	8.590	88,5	52.780	95,0	9,89	14.066	93,1	87.547	99,0	8,27
Strani	78.244	144,0	286.987	119,5	90,11	156.090	147,0	566.296	114,9	91,73

Grafikon 01: Noćenja turista



Grafikon 02: Dolasci turista



Dolasci i noćenja turista prema vrstama objekata

	DOLASCI TURISTA					NOĆENJA TURISTA				
	VI 2024	Index VI 2024 VI 2023	I-VI 2024	Index I-VI 2024 I-VI 2023	Struktura %	VI 2024	Index VI 2024 VI 2023	I-VI 2024	Index I-VI 2024 I-VI 2023	Struktura %
UKUPNO	86.834	135,5	339.767	114,9	100,00	170.156	140,3	653.843	112,5	100,00
Hoteli i sličan smještaj	84.199	135,9	332.228	115,5	96,96	163.987	140,8	636.141	113,1	96,37
Odmarališta i slični objekti za kraći odmor	1.477	137,8	5.138	99,1	1,70	3.893	124,7	13.488	96,4	2,29
Kampovi i prostor za kampiranje	1.158	113,8	2.401	84,2	1,34	2.276	133,3	4.214	84,6	1,34
DOMAĆI	8.590	88,5	52.780	95,0	9,89	14.066	93,1	87.547	99,0	8,27
Hoteli i sličan smještaj	8.433	88,2	51.980	95,2	98,17	13.751	92,9	85.825	99,4	97,76
Odmarališta i slični objekti za kraći odmor	136	134,7	677	92,7	1,58	291	150,0	1.582	90,8	2,06
Kampovi i prostor za kampiranje	21	42,9	123	62,1	0,25	24	21,8	140	47,3	0,18
STRANI	78.244	144,0	286.987	119,5	90,11	156.090	147,0	566.296	114,9	91,73
Hoteli i sličan smještaj	75.766	144,6	280.248	120,2	96,83	150.236	147,8	550.316	115,6	96,24
Odmarališta i slični objekti za kraći odmor	1.341	138,1	4.461	100,1	1,71	3.602	123,0	11.906	97,2	2,30
Kampovi i prostor za kampiranje	1.137	117,3	2.278	85,9	1,46	2.252	140,9	4.074	87,0	1,44

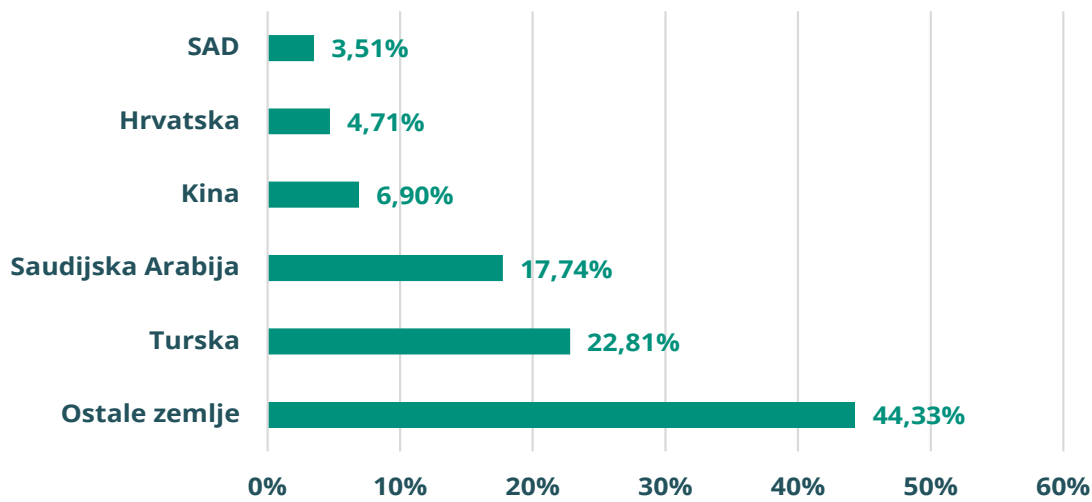
Dolasci i noćenja stranih turista po zemljama prebivališta

ZEMLJE	DOLASCI TURISTA					NOĆENJA TURISTA				
	VI 2024	Index VI 2024 VI 2023	I-VI 2024	Index I-VI 2024 I-VI 2023	Struktura %	VI 2024	Index VI 2024 VI 2023	I-VI 2024	Index I-VI 2024 I-VI 2023	Struktura %
UKUPNO STRANI	78.244	144,0	286.987	119,5	90,11	156.090	147	566.296	114,9	91,73
ALBANIJA	226	185,3	1.062	88,0	0,29	596	212,9	2.253	88,3	0,38
AUSTRIJA	1.390	108,3	6.600	109,6	1,78	2.422	98,7	12.146	102,4	1,55
BELGIJA	425	166,7	1.324	105,6	0,54	840	151,6	3.263	124,7	0,54
BUGARSKA	521	108,3	2.363	144,3	0,67	1.222	182,4	4.782	152,3	0,78
CRNA GORA	1.105	144,3	9.699	109,5	1,41	2.157	145,2	19.151	108,3	1,38
ČEŠKA	571	208,4	1.399	129,4	0,73	1.133	220	2.779	120,8	0,73
DANSKA	150	82,4	895	100,2	0,19	374	93	2.536	115,6	0,24
ESTONIJA	37	127,6	150	122,0	0,05	128	278,3	495	127,9	0,08
FINSKA	154	179,1	466	108,1	0,20	386	238,3	1.080	124,9	0,25
FRANCUSKA	715	162,1	2.351	104,4	0,91	1.736	211,5	5.720	120,9	1,11
GRČKA	278	212,2	726	99,9	0,36	823	276,2	1.955	130,3	0,53
NIZOZEMSKA	667	98,1	2.842	101,0	0,85	1.567	110	6.598	110,3	1,00
HRVATSKA	3.683	83,1	41.147	93,0	4,71	6.301	81,9	78.405	87,5	4,04
IRSKA	187	153,3	650	128,2	0,24	781	274	2.111	173,9	0,50
ISLAND	22	57,9	48	49,5	0,03	61	79,2	122	57	0,04
ITALIJA	1.238	172,2	5.774	121,6	1,58	2.640	194,4	12.045	122,7	1,69
KIPAR	96	223,3	263	168,6	0,12	114	215,1	478	133,2	0,07
LATVIJA	34	188,9	156	132,2	0,04	91	189,6	435	128,7	0,06
LITVANIJA	69	86,3	280	81,6	0,09	357	-	850	168,7	0,23
LUKSEMBURG	46	127,8	245	106,1	0,06	113	121,5	764	126,9	0,07
MAĐARSKA	752	93,3	3.192	123,5	0,96	1.582	139	6.033	136,4	1,01
SJEVERNA MAKEDONIJA	979	143,8	4.268	105,5	1,25	1.710	152,7	8.132	109,6	1,10
MALTA	67	209,4	170	117,2	0,09	150	-	446	101,6	0,10
NORVEŠKA	228	118,1	830	83,3	0,29	486	125,3	1.825	88	0,31
NJEMAČKA	2.346	89,9	11.253	102,4	3,00	5.064	92,8	24.785	106	3,24
POLJSKA	1.668	138,8	5.180	172,4	2,13	2.602	167,4	8.284	171,8	1,67

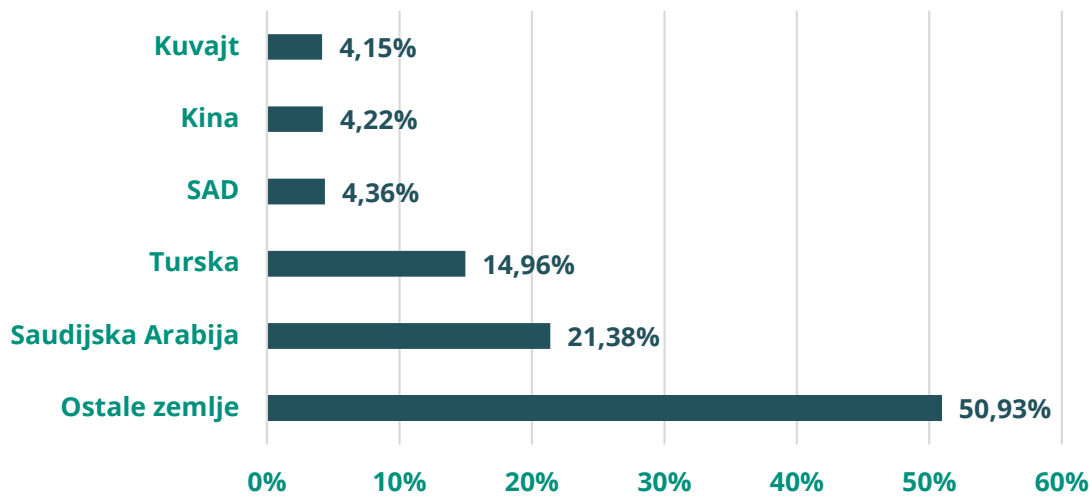
ZEMLJE	DOLASCI TURISTA					NOĆENJA TURISTA				
	VI 2024	Index VI 2024 VI 2023	I-VI 2024	Index I-VI 2024 I-VI 2023	Struktura %	VI 2024	Index VI 2024 VI 2023	I-VI 2024	Index I-VI 2024 I-VI 2023	Struktura %
PORTUGAL	178	176,2	527	154,1	0,23	399	196,6	1.177	144,1	0,26
RUMUNIJA	447	240,3	1.508	138,4	0,57	1.431	-	3.653	156,5	0,92
RUSIJA	466	108,1	2.877	95,9	0,60	1.240	141,2	5.818	99,1	0,79
SLOVAČKA	419	279,3	1.064	154,7	0,54	934	-	2.309	168,4	0,60
SLOVENIJA	2.226	122,9	13.445	102,1	2,84	3.899	136,9	26.523	101,8	2,50
SRBIJA	2.374	90,1	21.092	100,6	3,03	4.226	92,7	40.218	98,5	2,71
ŠPANIJA	768	154,8	1.820	134,3	0,98	1.542	140,6	3.466	109,1	0,99
ŠVAJCARSKA	416	97,7	2.337	89,8	0,53	883	120,8	5.033	96,9	0,57
ŠVEDSKA	430	90,9	1.877	80,3	0,55	1.054	100,6	4.648	82,2	0,68
TURSKA	17.849	135,3	53.054	154,6	22,81	23.356	125,6	80.066	146,5	14,96
UJEDINJENO KRALJEVSTVO	1.799	186,4	6.193	159,1	2,30	4.981	218,9	16.604	159,5	3,19
UKRAJINA	133	110,8	875	146,1	0,17	375	130,7	2.556	190,5	0,24
OSTALE EVROPSKE ZEMLJE	390	-	889	154,6	0,50	1.919	-	3.287	180,3	1,23
EGIPAT	93	103,3	298	100,3	0,12	309	107,3	997	112,7	0,20
JUŽNOAFRIČKA REPUBLIKA	38	82,6	137	112,3	0,05	93	125,7	423	160,8	0,06
OSTALE AFRIČKE ZEMLJE	153	106,3	618	107,1	0,20	360	106,2	1.468	90,5	0,23
KANADA	454	114,4	1.532	117,1	0,58	985	113,9	3.461	113,4	0,63
SAD	2.749	104,6	9.792	103,8	3,51	6.810	99	24.229	103,7	4,36
OSTALE SJEVERNO - AMERIČKE ZEMLJE	177	224,1	362	169,2	0,23	268	171,8	606	138	0,17
BRAZIL	456	174,7	1.412	139,9	0,58	812	188,4	2.311	125,9	0,52
OSTALE ZEMLJE JUŽNE I SREDNJE AMERIKE	497	98,0	1.688	115,1	0,64	818	98,8	2.905	111,6	0,52
BAHREIN	135	34,4	267	27,0	0,17	338	27,8	699	24,6	0,22
INDIJA	342	152,0	1.024	97,2	0,44	764	143,3	2.300	110,5	0,49
IRAN	20	200,0	109	75,7	0,03	56	193,1	441	100,7	0,04
IZRAEL	1.089	176,5	1.427	98,5	1,39	3.498	277,2	4.437	126,4	2,24
JAPAN	329	269,7	979	226,6	0,42	465	184,5	1.446	164	0,30
JUŽNA KOREJA	88	78,6	342	114,8	0,11	144	81,8	584	115,2	0,09
KATAR	322	73,4	568	71,2	0,41	1.005	66,4	1.885	71,1	0,64

ZEMLJE	DOLASCI TURISTA					NOĆENJA TURISTA				
	VI 2024	Index VI 2024 VI 2023	I-VI 2024	Index I-VI 2024 I-VI 2023	Struktura %	VI 2024	Index VI 2024 VI 2023	I-VI 2024	Index I-VI 2024 I-VI 2023	Struktura %
NARODNA REPUBLIKA KINA	5.400	271,0	18.746	281,6	6,90	6.580	255,3	24.826	234	4,22
KUVAJT	1.910	142,4	3.677	133,7	2,44	6.482	115,5	12.969	111,8	4,15
MALEZIJA	179	49,5	2.462	76,6	0,23	252	41,5	3.433	74	0,16
OMAN	73	6,1	400	10,5	0,09	172	5,5	1.150	12,6	0,11
SAUDIJSKA ARABIJA	13.884	-	16.912	-	17,74	33.366	-	41.645	-	21,38
UJEDINJENI ARAPSKI EMIRATI	1.980	79,9	4.963	61,8	2,53	5.530	67,9	15.131	63,1	3,54
OSTALE AZIJSKE ZEMLJE	1.347	96,6	5.919	106,2	1,72	3.351	127,1	11.266	112,1	2,15
AUSTRALIJA	818	111,0	1.961	105,9	1,05	1.619	110,4	3.890	102,9	1,04
NOVI ZELAND	143	147,4	274	139,1	0,18	296	151,8	666	162,8	0,19
OSTALE ZEMLJE OKEANIJE	19	146,2	227	190,8	0,02	42	168	297	117,9	0,03

Grafikon 03: Top 5 zemalja dolasci



Grafikon 04: Top 5 zemalja noćenja



Način dolaska turista

	INDIVIDUALNO										GRUPNO									
	DOLASCI TURISTA					NOĆENJA TURISTA					DOLASCI TURISTA					NOĆENJA TURISTA				
	VI 2024	Index VI 2024 VI 2023	I-VI 2024	Index I-VI 2024 I-VI 2023	Struktura %	VI 2024	Index VI 2024 VI 2023	I-VI 2024	Index I-VI 2024 I-VI 2023	Struktura %	VI 2024	Index VI 2024 VI 2023	I-VI 2024	Index I-VI 2024 I-VI 2023	Struktura %	VI 2024	Index VI 2024 VI 2023	I-VI 2024	Index I-VI 2024 I-VI 2023	Struktura %
UKUPNO	58.343	142,2	245.138	116,1	67,20	122.564	141,4	490.700	112,4	72,00	28.491	124,3	94.629	112,8	32,80	47.592	138,2	163.143	114,0	28,00
Domaći	6.572	86,5	43.144	100,8	11,30	10.386	87,3	72.012	106,2	8,50	2.018	96,2	9.636	76,1	7,10	3.680	116,1	15.535	75,9	7,70
Strani	51.771	154,8	201.994	120,1	88,70	112.178	150,0	418.688	113,6	91,50	26.473	127,1	84.993	119,3	92,90	43.912	140,5	147.608	120,4	92,30

Svrha dolaska turista

	POSLOVNO										OSTALO									
	DOLASCI TURISTA					NOĆENJA TURISTA					DOLASCI TURISTA					NOĆENJA TURISTA				
	VI 2024	Index VI 2024 VI 2023	I-VI 2024	Index I-VI 2024 I-VI 2023	Struktura %	VI 2024	Index VI 2024 VI 2023	I-VI 2024	Index I-VI 2024 I-VI 2023	Struktura %	VI 2024	Index VI 2024 VI 2023	I-VI 2024	Index I-VI 2024 I-VI 2023	Struktura %	VI 2024	Index VI 2024 VI 2023	I-VI 2024	Index I-VI 2024 I-VI 2023	Struktura %
UKUPNO	7.219	109,8	28.472	78,4	8,30	15.537	120,6	55.100	81,9	9,10	79.615	138,7	311.295	120,3	91,70	154.619	142,9	598.743	116,9	90,90
Domaći	1.274	44,7	7.741	59,6	17,60	2.065	45,5	11.489	58,3	13,30	7.316	106,9	45.039	106,0	9,20	12.001	114,0	76.058	110,9	7,80
Strani	5.945	159,7	20.731	88,9	82,40	13.472	161,5	43.611	91,6	86,70	72.299	143,0	266.256	123,2	90,80	142.618	146,0	522.685	117,8	92,20