



MJESEČNI STATISTIČKI IZVJEŠTAJ ZA KANTON SARAJEVO

TURIZAM

Juli, 2024

BOSNA I HERCEGOVINA
FEDERACIJA BOSNE I HERCEGOVINE
KANTON SARAJEVO
ZAVOD ZA INFORMATIKU I STATISTIKU

7

**BROJ
GODINA XXIV**

✉ zis@zis.ks.gov.ba

🌐 zis.ks.gov.ba

☎ +387 33 560 470

📍 Reisa Džemaludina Čauševića 1



UVOD

Zavod za informatiku i statistiku Kantona Sarajevo (u daljnjem tekstu: Zavod) priprema i objavljuje mjesečne, kvartalne, polugodišnje i godišnje statističke izvještaje, kao i mjesečni i godišnji "Statistički bilten Kantona Sarajevo". Namjena ovih izvještaja i biltena je upoznavanje nadležnih organa i institucija Kantona Sarajevo, kao i drugih korisnika, s osnovnim statističkim podacima i pokazateljima iz oblasti ekonomskih i drugih kretanja na području Kantona Sarajevo.

U cilju poboljšanja kvaliteta i preglednosti izvještaja i biltena, Zavod izražava spremnost za primanje i prihvatanje eventualnih primjedbi, prijedloga i sugestija.

Sve objave Zavoda, koje se odnose na statističke podatke u Kantonu Sarajevo, dostupne su na službenoj web stranici Zavoda: <https://zis.ks.gov.ba/>

Molimo sve korisnike ovih izvještaja i biltena da prilikom korištenja podataka navedu izvor.



SADRŽAJ

Dolasci i noćenja turista.....	5
Dolasci i noćenja turista prema vrstama objekata.....	6
Dolasci i noćenja stranih turista po zemljama prebivališta.....	7
Način i svrha dolaska turista.....	11

SKRAĆENICE

d.n.	Drugdje nespomenuto	m	Metar
CEFTA	Sporazum o slobodnoj trgovini srednjoevropskih zemalja	m²	Kvadratni metar
EFTA	Evropsko udruženje za slobodnu trgovinu	m³	Kubni metar
EU	Evropska unija	mil.	Milion
GWh	Gigavatsat	MWh	Megavatsat
ha	Hektar	NKV	Nekvalificirani (radnik)
hilj.	Hiljada	NSS	Niža stručna sprema
hl	Hektolitar	PKV	Polukvalificirani (radnik)
kg	Kilogram	KD	Klasifikacija djelatnosti
KM	Konvertibilna marka	SMTK	Standardna međunarodna trgovinska klasifikacija
km	Kilometar	SSS	Srednja stručna sprema
km²	Kvadratni kilometar	t	Tona
kom.	Komad	VKV	Visokokvalificirani (radnik)
kut.	Kutija	l	Litra
KV	Kvalificirani (radnik)	VSS	Visoka stručna sprema
KVG	Kvalifikacija vrsta građevina	VŠS	Viša stručna sprema
kW	Kilovat		

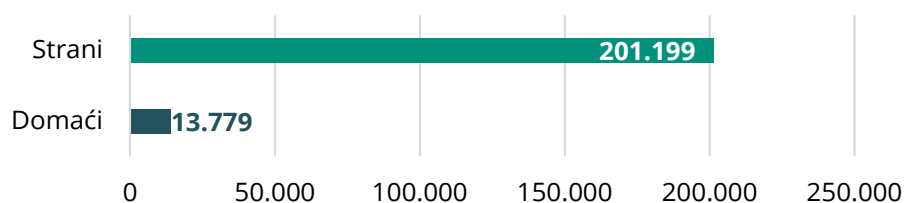
ZNAKOVI

-	nema pojave
...	ne raspolaže se podatkom
0	podatak je manji od 0,5 upotrebjene jedinice mjere
θ	prosjek
1)	oznaka za napomenu
*	ispravljen podatak
–*	Indeks veći od 300,0

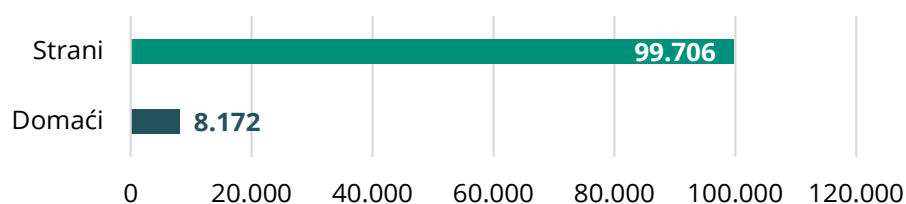
Dolasci i noćenja turista

	DOLASCI TURISTA					NOĆENJA TURISTA				
	VII 2024	Index VII 2024 VII 2023	I-VII 2024	Index I-VII 2024 I-VII 2023	Struktura %	VII 2024	Index VII 2024 VII 2023	I-VII 2024	Index I-VII 2024 I-VII 2023	Struktura %
UKUPNO	107.878	117,2	447.645	115,4	100,00	214.978	108,4	868.821	111,4	100,00
Domaći	8.172	81,4	60.952	93,0	7,57	13.779	79,4	101.326	95,8	6,40
Strani	99.706	121,5	386.693	120,0	92,43	201.199	111,2	767.495	113,9	93,60

Grafikon 01: Noćenja turista



Grafikon 02: Dolasci turista



Dolasci i noćenja turista prema vrstama objekata

	DOLASCI TURISTA					NOĆENJA TURISTA				
	VII 2024	Index VII 2024 VII 2023	I-VII 2024	Index I-VII 2024 I-VII 2023	Struktura %	VII 2024	Index VII 2024 VII 2023	I-VII 2024	Index I-VII 2024 I-VII 2023	Struktura %
UKUPNO	107.878	117,2	447.645	115,4	100,00	214.978	108,4	868.821	111,4	100,00
Hoteli i sličan smještaj	103.725	117,8	435.953	116,0	96,15	203.233	109,7	839.374	112,3	94,53
Odmarališta i slični objekti za kraći odmor	2.203	86,0	7.341	94,7	2,04	7.417	77,4	20.905	88,7	3,45
Kampovi i prostor za kampiranje	1.950	131,0	4.351	100,3	1,81	4.328	123,7	8.542	100,7	2,02
DOMAĆI	8.172	81,4	60.952	93,0	7,57	13.779	79,4	101.326	95,8	6,40
Hoteli i sličan smještaj	8.000	81,0	59.980	93,0	97,89	13.480	79,3	99.305	96,1	97,83
Odmarališta i slični objekti za kraći odmor	107	86,3	784	91,8	1,30	196	69,0	1.778	87,8	1,42
Kampovi i prostor za kampiranje	65	144,4	188	77,4	0,81	103	135,5	243	65,3	0,75
STRANI	99.706	121,5	386.693	120,0	92,43	201.199	111,2	767.495	113,9	93,60
Hoteli i sličan smještaj	95.725	122,5	375.973	120,8	96,00	189.753	112,8	740.069	114,9	94,31
Odmarališta i slični objekti za kraći odmor	2.096	85,9	6.557	95,1	2,10	7.221	77,7	19.127	88,8	3,59
Kampovi i prostor za kampiranje	1.885	130,5	4.163	101,6	1,90	4.225	123,5	8.299	102,4	2,10

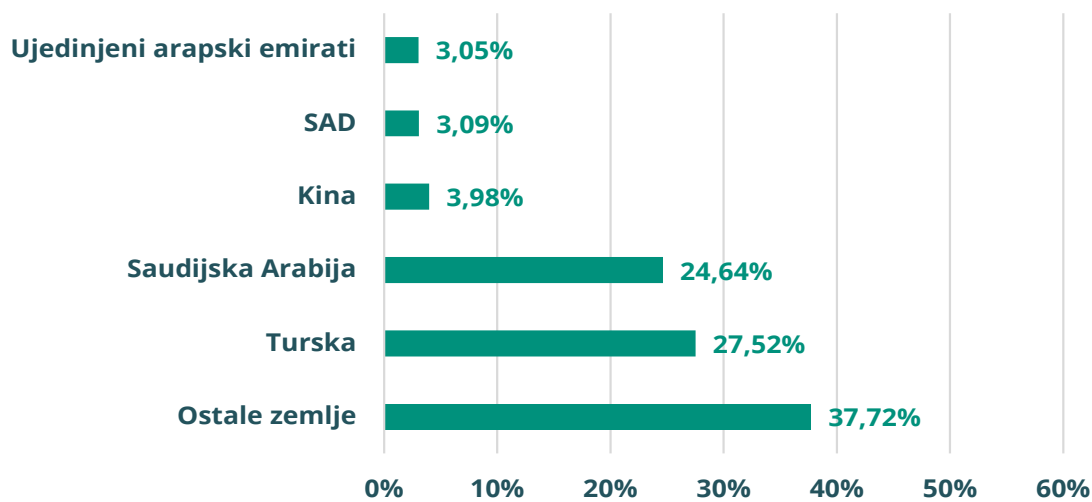
Dolasci i noćenja stranih turista po zemljama prebivališta

ZEMLJE	DOLASCI TURISTA					NOĆENJA TURISTA				
	VII 2024	Index VII 2024 VII 2023	I-VII 2024	Index I-VII 2024 I-VII 2023	Struktura %	VII 2024	Index VII 2024 VII 2023	I-VII 2024	Index I-VII 2024 I-VII 2023	Struktura %
UKUPNO STRANI	99.706	121,5	386.693	120	92,43	201.199	111,2	767.495	113,9	93,60
ALBANIJA	82	74,6	1.144	86,9	0,08	137	55,2	2.390	85,3	0,07
AUSTRIJA	1.378	84,3	7.978	104,2	1,38	2.450	77	14.596	97	1,22
BELGIJA	595	90,3	1.919	100,3	0,60	1.289	90,5	4.552	112,7	0,64
BUGARSKA	455	151,7	2.818	145,4	0,46	900	156,3	5.682	153	0,45
CRNA GORA	569	66,4	10.268	105,7	0,57	1.011	53,2	20.162	102,9	0,50
ČEŠKA	500	58,5	1.899	98,1	0,50	895	68,9	3.674	102,1	0,44
DANSKA	653	83,2	1.548	92,3	0,65	1.582	67,7	4.118	90,9	0,79
ESTONIJA	16	44,4	166	104,4	0,02	32	64	527	120,6	0,02
FINSKA	85	57,8	551	95,3	0,09	181	57,6	1.261	107	0,09
FRANCUSKA	701	81,1	3.052	97,9	0,70	1.630	85,8	7.350	110,8	0,81
GRČKA	237	260,4	963	117,7	0,24	507	248,5	2.462	144,5	0,25
NIZOZEMSKA	1.449	110,4	4.291	104	1,45	2.989	103,5	9.587	108,1	1,49
HRVATSKA	2.486	91,1	43.633	92,9	2,49	4.901	97	83.306	88	2,44
IRSKA	194	93,7	844	118,2	0,19	428	68,5	2.539	138,1	0,21
ISLAND	16	133,3	64	58,7	0,02	19	90,5	141	60	0,01
ITALIJA	1.629	152	7.403	127,2	1,63	2.865	115,9	14.910	121,3	1,42
KIPAR	340	179	603	174,3	0,34	392	199	870	156,5	0,19
LATVIJA	15	11,6	171	69,2	0,02	39	25,3	474	96,3	0,02
LITVANIJA	70	62	350	76,8	0,07	173	121	1.023	158,1	0,09
LUKSEMBURG	68	72,3	313	96,3	0,07	161	94,2	925	119,7	0,08
MAĐARSKA	1.088	95,9	4.280	115,1	1,09	1.454	88,8	7.487	123,6	0,72
SJEVERNA MAKEDONIJA	570	120,8	4.838	107,1	0,57	756	87,8	8.888	107,4	0,38
MALTA	1	9,1	171	109,6	0,00	2	6,5	448	95,3	0,00
NORVEŠKA	452	89,5	1.282	85,4	0,45	858	76,5	2.683	84	0,43
NJEMAČKA	2.720	87,4	13.973	99,1	2,73	5.944	93,6	30.729	103,4	2,95
POLJSKA	1.904	117,7	7.084	153,3	1,91	2.709	118,3	10.993	154,6	1,35

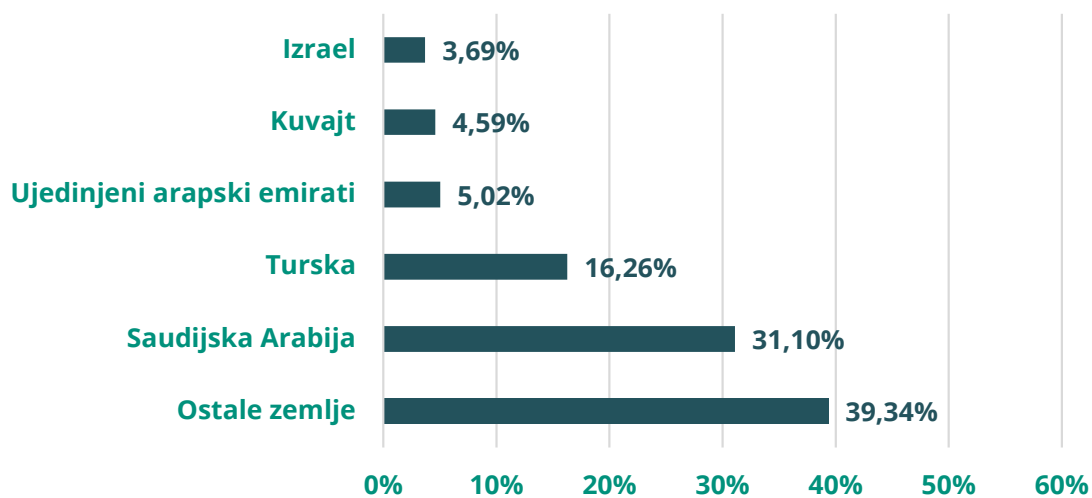
ZEMLJE	DOLASCI TURISTA					NOĆENJA TURISTA				
	VII 2024	Index VII 2024 VII 2023	I-VII 2024	Index I-VII 2024 I-VII 2023	Struktura %	VII 2024	Index VII 2024 VII 2023	I-VII 2024	Index I-VII 2024 I-VII 2023	Struktura %
PORTUGAL	228	191,6	755	163,8	0,23	384	182,9	1.561	152	0,19
RUMUNIJA	402	220,9	1.910	150,2	0,40	650	238,1	4.303	165	0,32
RUSIJA	416	93,7	3.293	95,6	0,42	734	101,9	6.552	99,4	0,36
SLOVAČKA	402	125,6	1.466	145,4	0,40	730	127,6	3.039	156,4	0,36
SLOVENIJA	1.132	75,2	14.577	99,4	1,14	1.968	73	28.491	99,1	0,98
SRBIJA	1.915	84,3	23.007	99	1,92	3.185	74	43.403	96,8	1,58
ŠPANIJA	902	82,4	2.722	111,1	0,90	1.510	74,2	4.976	95,5	0,75
ŠVAJCARSKA	966	75,1	3.303	84,9	0,97	2.060	83,6	7.093	92,6	1,02
ŠVEDSKA	1.219	96,8	3.096	86,1	1,22	2.621	93,4	7.269	85,9	1,30
TURSKA	27.441	154,4	80.495	154,5	27,52	32.706	146,3	112.772	146,4	16,26
UJEDINJENO KRALJEVSTVO	1.748	179,7	7.941	163,2	1,75	4.782	195,2	21.386	166,3	2,38
UKRAJINA	99	75	974	133,2	0,10	188	64,6	2.744	168	0,09
OSTALE EVROPSKE ZEMLJE	132	71	1.021	134,2	0,13	354	72,8	3.641	157,7	0,18
EGIPAT	107	152,9	405	110,4	0,11	302	114,8	1.299	113,2	0,15
JUŽNOAFRIČKA REPUBLIKA	66	169,2	203	126,1	0,07	160	163,3	583	161,5	0,08
OSTALE AFRIČKE ZEMLJE	89	50,6	707	93,9	0,09	244	47,2	1.712	80	0,12
KANADA	468	98,7	2.000	112,2	0,47	1.117	92,3	4.578	107,4	0,56
SAD	3.083	100,4	12.875	102,9	3,09	7.325	94,7	31.554	101,4	3,64
OSTALE SJEVERNO - AMERIČKE ZEMLJE	246	-	608	230,3	0,25	446	256,3	1.052	171,6	0,22
BRAZIL	301	159,3	1.713	143	0,30	547	149,9	2.858	129,9	0,27
OSTALE ZEMLJE JUŽNE I SREDNJE AMERIKE	285	67,1	1.973	104,3	0,29	520	70,8	3.425	102,6	0,26
BAHREIN	203	19,7	470	23,3	0,20	520	16,2	1.219	20,1	0,26
INDIJA	172	112,4	1.196	99,1	0,17	403	98,8	2.703	108,6	0,20
IRAN	26	104	135	79,9	0,03	128	145,5	569	108,2	0,06
IZRAEL	2.289	103,8	3.716	101,7	2,30	7.425	104,2	11.862	111,5	3,69
JAPAN	182	263,8	1.161	231,7	0,18	268	150,6	1.714	161,7	0,13
JUŽNA KOREJA	109	147,3	451	121,2	0,11	142	80,7	726	106,3	0,07
KATAR	809	80,7	1.377	76,5	0,81	3.099	77,8	4.984	75,1	1,54

ZEMLJE	DOLASCI TURISTA					NOĆENJA TURISTA				
	VII 2024	Index VII 2024 VII 2023	I-VII 2024	Index I-VII 2024 I-VII 2023	Struktura %	VII 2024	Index VII 2024 VII 2023	I-VII 2024	Index I-VII 2024 I-VII 2023	Struktura %
NARODNA REPUBLIKA KINA	3.973	222,5	22.719	269,1	3,98	5.379	225,2	30.205	232,4	2,67
KUVAJT	2.169	75,6	5.846	104,1	2,18	9.238	76,8	22.207	94,0	4,59
MALEZIJA	115	75,2	2.577	76,5	0,12	185	54,4	3.618	72,6	0,09
OMAN	93	3,1	493	7,3	0,09	283	3,3	1.433	8,1	0,14
SAUDIJSKA ARABIJA	24.567	222,3	41.479	275,5	24,64	62.578	216,2	104.223	261,8	31,10
UJEDINJENI ARAPSKI EMIRATI	3.041	59,6	8.004	61	3,05	10.108	57,3	25.239	60,6	5,02
OSTALE AZIJSKE ZEMLJE	967	74,3	6.886	100,2	0,97	2.443	67	13.709	100,1	1,21
AUSTRALIJA	903	87,2	2.864	99,2	0,91	1.851	87,4	5.741	97,3	0,92
NOVI ZELAND	104	89,7	378	120,8	0,10	219	99,1	885	140,5	0,11
OSTALE ZEMLJE OKEANIJE	64	-	291	220,5	0,06	93	290,6	390	137,3	0,05

Grafikon 03: Top 5 zemalja dolasci



Grafikon 04: Top 5 zemalja noćenja



Način dolaska turista

	INDIVIDUALNO										GRUPNO									
	DOLASCI TURISTA					NOĆENJA TURISTA					DOLASCI TURISTA					NOĆENJA TURISTA				
	VII 2024	Index VII 2024 VII 2023	I-VII 2024	Index I-VII 2024 I-VII 2023	Struktura %	VII 2024	Index VII 2024 VII 2023	I-VII 2024	Index I-VII 2024 I-VII 2023	Struktura %	VII 2024	Index VII 2024 VII 2023	I-VII 2024	Index I-VII 2024 I-VII 2023	Struktura %	VII 2024	Index VII 2024 VII 2023	I-VII 2024	Index I-VII 2024 I-VII 2023	Struktura %
UKUPNO	80.739	116,3	325.877	84,3	74,80	170.883	106,7	661.583	110,9	79,50	27.139	121,3	121.768	114,6	25,20	44.095	117,2	207.238	114,7	20,50
Domaći	6.795	79,3	49.939	76,2	8,40	11.201	75,4	83.213	100,7	6,60	1.377	95,2	11.013	78,1	5,10	2.578	104,2	18.113	78,9	5,80
Strani	73.944	121,5	275.938	85,9	91,60	159.682	109,9	578.370	112,5	93,40	25.762	123,1	110.755	120,2	94,90	41.517	118,2	189.125	119,9	94,20

Svrha dolaska turista

	POSLOVNO										OSTALO									
	DOLASCI TURISTA					NOĆENJA TURISTA					DOLASCI TURISTA					NOĆENJA TURISTA				
	VII 2024	Index VII 2024 VII 2023	I-VII 2024	Index I-VII 2024 I-VII 2023	Struktura %	VII 2024	Index VII 2024 VII 2023	I-VII 2024	Index I-VII 2024 I-VII 2023	Struktura %	VII 2024	Index VII 2024 VII 2023	I-VII 2024	Index I-VII 2024 I-VII 2023	Struktura %	VII 2024	Index VII 2024 VII 2023	I-VII 2024	Index I-VII 2024 I-VII 2023	Struktura %
UKUPNO	5.268	59,2	33.740	74,6	4,90	11.777	72,9	66.877	80,1	5,50	102.610	123,8	413.905	121,2	95,10	203.201	111,9	801.944	115,6	94,50
Domaći	1.034	71,4	8.775	60,7	19,60	1.744	73,1	13.233	59,9	14,80	7.138	83,3	52.177	102,2	7,00	12.035	80,5	88.093	105,5	5,90
Strani	4.234	56,8	24.965	81,2	80,40	10.033	72,9	53.644	87,4	85,20	95.472	128,4	361.728	124,5	93,00	191.166	114,7	713.851	117,0	94,10