



# MJESEČNI STATISTIČKI IZVJEŠTAJ ZA KANTON SARAJEVO

## VANJSKA TRGOVINA

Juni, 2024

BOSNA I HERCEGOVINA  
FEDERACIJA BOSNE I HERCEGOVINE  
KANTON SARAJEVO  
**ZAVOD ZA INFORMATIKU I STATISTIKU**

6

**BROJ  
GODINA XXIV**

✉ [zis@zis.ks.gov.ba](mailto:zis@zis.ks.gov.ba)

🌐 [zis.ks.gov.ba](http://zis.ks.gov.ba)

☎ +387 33 560 470

📍 Reisa Džemaludina Čauševića 1



## UVOD

---

Zavod za informatiku i statistiku Kantona Sarajevo (u daljnjem tekstu: Zavod) priprema i objavljuje mjesečne, kvartalne, polugodišnje i godišnje statističke izvještaje, kao i mjesečni i godišnji "Statistički bilten Kantona Sarajevo". Namjena ovih izvještaja i biltena je upoznavanje nadležnih organa i institucija Kantona Sarajevo, kao i drugih korisnika, s osnovnim statističkim podacima i pokazateljima iz oblasti ekonomskih i drugih kretanja na području Kantona Sarajevo.

U cilju poboljšanja kvaliteta i preglednosti izvještaja i biltena, Zavod izražava spremnost za primanje i prihvatanje eventualnih primjedbi, prijedloga i sugestija.

Sve objave Zavoda, koje se odnose na statističke podatke u Kantonu Sarajevo, dostupne su na službenoj web stranici Zavoda: <https://zis.ks.gov.ba/>

Molimo sve korisnike ovih izvještaja i biltena da prilikom korištenja podataka navedu izvor.



# SADRŽAJ

---

Izvoz i uvoz po područjima klasifikacija KD BiH 2010 .....	5
Izvoz i uvoz po sektorima i odsjecima SMTK-Rev. 4.....	6
Izvoz i uvoz prema međunarodnoj klasifikaciji ekonomske namjene proizvoda.....	11
Izvoz i uvoz po zemljama prema geografskim zonama .....	12
Izvoz po mjesecima i općinama .....	15
Uvoz po mjesecima i općinama .....	16
Izvoz po SMTK .....	17
Uvoz po SMTK .....	21
Izvoz po zemljama .....	25
Uvoz po zemljama.....	29
Pokrivenost uvoza izvozom u Kantonu Sarajevo .....	35

## SKRAĆENICE

<b>d.n.</b>	Drugdje nespomenuto	<b>m</b>	Metar
<b>CEFTA</b>	Sporazum o slobodnoj trgovini srednjoevropskih zemalja	<b>m<sup>2</sup></b>	Kvadratni metar
<b>EFTA</b>	Evropsko udruženje za slobodnu trgovinu	<b>m<sup>3</sup></b>	Kubni metar
<b>EU</b>	Evropska unija	<b>mil.</b>	Milion
<b>GWh</b>	Gigavatsat	<b>MWh</b>	Megavatsat
<b>ha</b>	Hektar	<b>NKV</b>	Nekvalificirani (radnik)
<b>hilj.</b>	Hiljada	<b>NSS</b>	Niža stručna sprema
<b>hl</b>	Hektolitar	<b>PKV</b>	Polukvalificirani (radnik)
<b>kg</b>	Kilogram	<b>KD</b>	Klasifikacija djelatnosti
<b>KM</b>	Konvertibilna marka	<b>SMTK</b>	Standardna međunarodna trgovinska klasifikacija
<b>km</b>	Kilometar	<b>SSS</b>	Srednja stručna sprema
<b>km<sup>2</sup></b>	Kvadratni kilometar	<b>t</b>	Tona
<b>kom.</b>	Komad	<b>VKV</b>	Visokokvalificirani (radnik)
<b>kut.</b>	Kutija	<b>l</b>	Litra
<b>KV</b>	Kvalificirani (radnik)	<b>VSS</b>	Visoka stručna sprema
<b>KVG</b>	Kvalifikacija vrsta građevina	<b>VŠS</b>	Viša stručna sprema
<b>kW</b>	Kilovat		

## ZNAKOVI

-	nema pojave
...	ne raspolaže se podatkom
0	podatak je manji od 0,5 upotrebene jedinice mjere
θ	prosjeak
1)	oznaka za napomenu
*	ispravljen podatak
–*	Indeks veći od 300,0

## Izvoz i uvoz po područjima klasifikacije djelatnosti KD BiH 2010

Juni 2024. godine

KD DJELATNOST		IZVOZ PO PODRUČJIMA KLASIFIKACIJE DJELATNOSTI KD BiH 2010 u 000 KM						UVOZ PO PODRUČJIMA KLASIFIKACIJE DJELATNOSTI KD BiH 2010 u 000 KM					
		V 2024	VI 2024	VI 2024 V 2024	I-VI 2023	I-VI 2024	I-VI 2024 I-VI 2023	V 2024	VI 2024	VI 2024 V 2024	I-VI 2023	I-VI 2024	I-VI 2024 I-VI 2023
	<b>UKUPNO</b>	<b>150.411</b>	<b>150.367</b>	<b>100,0</b>	<b>960.078</b>	<b>862.757</b>	<b>89,9</b>	<b>632.660</b>	<b>600.967</b>	<b>95,0</b>	<b>3.264.323</b>	<b>3.562.064</b>	<b>109,1</b>
A	Poljoprivreda, šumarstvo i ribarstvo	535	948	177,0	3.934	6.304	160,3	10.848	9.324	86,0	68.844	64.563	93,8
B	Vađenje rude i kamena	1	-	-	145	5	3,3	8.944	3.950	44,2	98.863	79.492	80,4
C	Prerađivačka industrija	124.500	119.192	95,7	638.664	675.145	105,7	602.108	571.266	94,9	2.994.754	3.354.048	112,0
D	Proizvodnja i snabdijevanje električnom energijom, plinom, parom i klimatizacija	7.615	12.662	166,3	246.472	85.897	34,9	8.924	15.157	169,9	93.716	56.897	60,7
	<b>OSTALO</b>	<b>17.757</b>	<b>17.562</b>	<b>98,9</b>	<b>70.848</b>	<b>95.369</b>	<b>134,6</b>	<b>1.837</b>	<b>1.270</b>	<b>69,1</b>	<b>8.146</b>	<b>7.064</b>	<b>86,7</b>
	<b>Nerazvrstano po kategorijama</b>	<b>3</b>	<b>4</b>	<b>143,8</b>	<b>15</b>	<b>37</b>	<b>240,7</b>	<b>-</b>	<b>-</b>	<b>-</b>	<b>-</b>	<b>-</b>	<b>-</b>

Izvor: Baza podataka Uprave za indirektno oporezivanje BiH



## Izvoz i uvoz po sektorima i odsjecima SMTK - rev. 4

Juni 2024. godine

ROBA	IZVOZ PO SEKTORIMA I ODSJECIMA SMTK - Rev. 4 u 000 KM						UVOZ PO SEKTORIMA I ODSJECIMA SMTK - Rev. 4 u 000 KM					
	V 2024	VI 2024	VI 2024 V 2024	I-VI 2023	I-VI 2024	I-VI 2024 I-VI 2023	V 2024	VI 2024	VI 2024 V 2024	I-VI 2023	I-VI 2024	I-VI 2024 I-VI 2023
<b>UKUPNO</b>	<b>150.411</b>	<b>150.367</b>	<b>100,0</b>	<b>960.078</b>	<b>862.757</b>	<b>89,9</b>	<b>632.660</b>	<b>600.967</b>	<b>95,0</b>	<b>3.264.323</b>	<b>3.562.064</b>	<b>109,1</b>
<b>0 HRANA I ŽIVE ŽIVOTINJE</b>	<b>15.654</b>	<b>15.552</b>	<b>99,3</b>	<b>70.004</b>	<b>87.050</b>	<b>124,4</b>	<b>51.677</b>	<b>47.405</b>	<b>91,7</b>	<b>261.580</b>	<b>288.445</b>	<b>110,3</b>
00 Žive životinje	2	1	50,0	5	12	240,0	504	700	138,9	4.690	2.902	61,9
01 Meso i mesne prerađevine	8.304	8.283	99,7	30.557	40.130	131,3	8.564	6.715	78,4	34.186	41.477	121,3
02 Mlijeko, mliječne prerađevine i jaja	27	102	377,8	943	538	57,1	3.067	3.072	100,2	16.051	18.892	117,7
03 Ribe, vodozemci i njihove prerađevine	722	944	130,7	5.177	5.087	98,3	940	1.321	140,5	6.759	8.012	118,5
04 Žitarice i proizvodi od žitarica	3.007	3.188	106,0	17.260	20.516	118,9	6.191	5.553	89,7	36.532	32.698	89,5
05 Voće i povrće	1.497	1.105	73,8	7.544	9.560	126,7	9.498	8.522	89,7	50.671	57.323	113,1
06 Šećer, šećerne prerađevine i med	56	40	71,4	201	209	104,0	2.085	1.773	85,0	10.292	11.939	116,0
07 Kafa, čaj, kakao i začini	348	208	59,8	987	1.372	139,0	6.282	6.185	98,5	30.423	32.953	108,3
08 Hrana za životinje	321	418	130,2	1.507	2.100	139,3	2.730	2.578	94,4	13.044	13.880	106,4
09 Ostali jestivi proizvodi	1.370	1.263	92,2	5.823	7.526	129,2	11.816	10.986	93,0	58.932	68.369	116,0
<b>1 PIĆA I DUHAN</b>	<b>652</b>	<b>591</b>	<b>90,6</b>	<b>1.399</b>	<b>3.973</b>	<b>284,0</b>	<b>29.107</b>	<b>24.646</b>	<b>84,7</b>	<b>122.042</b>	<b>137.479</b>	<b>112,6</b>
11 Pića	652	591	90,6	1.029	3.972	386,0	13.726	14.000	102,0	61.923	66.568	107,5
12 Duhan i proizvodi od duhana	-	-	-	370	1	0,3	15.381	10.646	69,2	60.119	70.911	118,0
<b>2 SIROVE MATERIJE NEJESTIVE, OSIM GORIVA</b>	<b>20.029</b>	<b>19.466</b>	<b>97,2</b>	<b>89.559</b>	<b>112.993</b>	<b>126,2</b>	<b>2.412</b>	<b>2.373</b>	<b>98,4</b>	<b>17.575</b>	<b>15.364</b>	<b>87,4</b>
21 Sirove kože i sirovo krzno	-	53	-	277	193	69,7	-	-	-	-	-	-
22 Uljano sjemenje i plodovi	2	-	-	22	120	545,5	257	542	210,9	1.321	1.684	127,5
23 Sirovi i sintetički kaučuk	-	-	-	-	2	-	50	65	130,0	220	249	113,2
24 Drvo i pluta	2.683	2.325	86,7	16.910	15.578	92,1	482	376	78,0	4.119	3.396	82,4

ROBA		IZVOZ PO SEKTORIMA I ODSJECIMA SMTK - Rev. 4 u 000 KM						UVOZ PO SEKTORIMA I ODSJECIMA SMTK - Rev. 4 u 000 KM					
		V 2024	VI 2024	VI 2024 V 2024	I-VI 2023	I-VI 2024	I-VI 2024 I-VI 2023	V 2024	VI 2024	VI 2024 V 2024	I-VI 2023	I-VI 2024	I-VI 2024 I-VI 2023
<b>UKUPNO</b>		<b>150.411</b>	<b>150.367</b>	<b>100,0</b>	<b>960.078</b>	<b>862.757</b>	<b>89,9</b>	<b>632.660</b>	<b>600.967</b>	<b>95,0</b>	<b>3.264.323</b>	<b>3.562.064</b>	<b>109,1</b>
25	Celuloza i papirni otpaci	11	11	100,0	142	81	57,0	9	40	444,4	10	81	810,0
26	Sirova tekstilna vlakna i njihovi otpaci	-	27	-	49	38	77,6	272	210	77,2	1.608	1.424	88,6
27	Prirodna đubriva i minerali osim goriva	6	-	-	174	44	25,3	360	342	95,0	2.507	2.360	94,1
28	Metalne rude i otpaci od metala	17.207	16.621	96,6	70.007	93.570	133,7	68	155	227,9	715	311	43,5
29	Sirovine biljne i životinjske, ostale	120	429	357,5	1.978	3.367	170,2	914	643	70,4	7.075	5.859	82,8
<b>3</b>	<b>MINERALNA GORIVA, MAZIVA I SRODNI PROIZVODI</b>	<b>7.615</b>	<b>12.738</b>	<b>167,3</b>	<b>246.481</b>	<b>86.006</b>	<b>34,9</b>	<b>147.749</b>	<b>149.676</b>	<b>101,3</b>	<b>835.172</b>	<b>877.919</b>	<b>105,1</b>
32	Ugalj, koks i briketi	-	-	-	-	-	-	128	124	96,9	522	697	133,5
33	Nafta i derivati od nafte	-	76	-	9	109	-	128.583	127.372	99,1	628.631	727.418	115,7
34	Prirodni i industrijski gas	-	-	-	-	-	-	10.114	7.023	69,4	112.303	92.907	82,7
35	Električna energija	7.615	12.662	166,3	246.472	85.897	34,9	8.924	15.157	169,8	93.716	56.897	60,7
<b>4</b>	<b>ULJA, MASTI I VOSKOVI ŽIVOTINJSKOG ILI BILJNOG PORIJEKLA</b>	<b>11</b>	<b>20</b>	<b>181,8</b>	<b>225</b>	<b>114</b>	<b>50,7</b>	<b>859</b>	<b>1.342</b>	<b>156,2</b>	<b>6.459</b>	<b>6.858</b>	<b>106,2</b>
41	Životinjska ulja i masti	-	-	-	78	61	78,2	62	114	183,9	768	608	79,2
42	Biljna ulja i masti, sirova i rafinirana	4	-	-	22	16	72,7	584	812	139,0	4.146	4.477	108,0
43	Prerađena biljna i životinjska ulja i masnoće	7	20	285,7	125	37	29,6	213	416	195,3	1.545	1.773	114,8
<b>5</b>	<b>HEMIJSKI PROIZVODI</b>	<b>23.228</b>	<b>28.839</b>	<b>124,2</b>	<b>66.807</b>	<b>100.561</b>	<b>150,5</b>	<b>79.411</b>	<b>73.109</b>	<b>92,1</b>	<b>398.865</b>	<b>466.099</b>	<b>116,9</b>
51	Organske hemikalije	118	3	2,5	512	1.121	218,9	1.660	2.851	171,7	16.896	13.822	81,8
52	Anorganske hemikalije	7.316	6.619	90,5	21.665	35.674	164,7	756	1.032	136,5	4.678	6.178	132,1
53	Boje i štavila	596	493	82,7	2.148	2.697	125,6	6.880	4.953	72,0	31.630	33.262	105,2

ROBA		IZVOZ PO SEKTORIMA I ODSJECIMA SMTK - Rev. 4 u 000 KM						UVOZ PO SEKTORIMA I ODSJECIMA SMTK - Rev. 4 u 000 KM					
		V 2024	VI 2024	VI 2024 V 2024	I-VI 2023	I-VI 2024	I-VI 2024 I-VI 2023	V 2024	VI 2024	VI 2024 V 2024	I-VI 2023	I-VI 2024	I-VI 2024 I-VI 2023
<b>UKUPNO</b>		<b>150.411</b>	<b>150.367</b>	<b>100,0</b>	<b>960.078</b>	<b>862.757</b>	<b>89,9</b>	<b>632.660</b>	<b>600.967</b>	<b>95,0</b>	<b>3.264.323</b>	<b>3.562.064</b>	<b>109,1</b>
54	Medicinski i farmaceutski proizvodi	14.234	20.747	145,8	33.552	53.765	160,2	21.938	21.738	99,1	116.537	131.195	112,6
55	Toaletni proizvodi i proizvodi za čišćenje	198	255	128,8	1.245	1.309	105,1	18.484	18.067	97,7	96.819	107.342	110,9
56	Vještačka đubriva	-	-	-	-	-	-	72	86	119,4	1.065	695	65,3
57	Plastične mase u primarnim oblicima	109	72	66,1	714	883	123,7	7.120	5.391	75,7	32.064	37.181	116,0
58	Plastične mase, ne-primarni oblici	619	632	102,1	6.216	4.297	69,1	9.876	11.063	112,0	53.436	56.243	105,3
59	Ostale hemikalije	38	18	47,4	755	815	107,9	12.625	7.928	62,8	45.740	80.181	175,3
<b>6</b>	<b>INDUSTRIJSKI PROIZVODI, RAZVRSTANI UGLAVNOM PO VRSTI SIROVINA</b>	<b>21.925</b>	<b>20.144</b>	<b>91,9</b>	<b>141.530</b>	<b>123.245</b>	<b>87,1</b>	<b>87.680</b>	<b>85.658</b>	<b>97,7</b>	<b>414.464</b>	<b>453.776</b>	<b>109,5</b>
61	Koža, krzno i proizvodi od kože i krzna	324	278	85,8	11	834	-	627	688	109,7	1.687	3.545	210,1
62	Guma i gumeni proizvodi	77	12	15,6	173	258	149,1	2.495	2.051	82,2	13.291	15.817	119,0
63	Proizvodi od drveta, osim namještaja	806	607	75,3	8.546	5.620	65,8	5.935	6.444	108,6	35.922	36.201	100,8
64	Papir, ljepenka i ostali slični proizvodi	269	173	64,3	1.313	1.154	87,9	7.873	7.875	100,0	46.741	46.024	98,5
65	Predivo, tkanine i tekstilni proizvodi	660	621	94,1	5.591	3.805	68,1	5.141	5.603	109,0	30.269	30.604	101,1
66	Proizvodi od nemetalnih minerala	1.394	1.271	91,2	11.874	8.807	74,2	8.193	8.241	100,6	44.023	44.209	100,4
67	Željezo i čelik	1.255	944	75,2	9.945	6.398	64,3	27.328	20.713	75,8	114.107	114.225	100,1
68	Obojeni metali	144	211	146,5	488	660	135,2	9.367	10.753	114,8	34.808	51.116	146,9
69	Metalni proizvodi	16.996	16.027	94,3	103.589	95.709	92,4	20.721	23.290	112,4	93.616	112.035	119,7



ROBA		IZVOZ PO SEKTORIMA I ODSJECIMA SMTK - Rev. 4 u 000 KM						UVOZ PO SEKTORIMA I ODSJECIMA SMTK - Rev. 4 u 000 KM					
		V 2024	VI 2024	VI 2024 V 2024	I-VI 2023	I-VI 2024	I-VI 2024 I-VI 2023	V 2024	VI 2024	VI 2024 V 2024	I-VI 2023	I-VI 2024	I-VI 2024 I-VI 2023
<b>UKUPNO</b>		<b>150.411</b>	<b>150.367</b>	<b>100,0</b>	<b>960.078</b>	<b>862.757</b>	<b>89,9</b>	<b>632.660</b>	<b>600.967</b>	<b>95,0</b>	<b>3.264.323</b>	<b>3.562.064</b>	<b>109,1</b>
<b>7</b>	<b>MAŠINE I TRANSPORTNA SREDSTVA</b>	<b>28.815</b>	<b>27.389</b>	<b>95,1</b>	<b>118.300</b>	<b>154.005</b>	<b>130,2</b>	<b>165.520</b>	<b>152.942</b>	<b>92,4</b>	<b>819.674</b>	<b>898.526</b>	<b>109,6</b>
71	Pogonske mašine i oprema	181	188	103,9	652	987	151,4	16.523	15.460	93,6	45.993	39.004	84,8
72	Mašine specijalizirane za određene industrije	1.774	2.472	139,3	11.160	11.547	103,5	7.784	9.754	125,3	63.940	56.618	88,5
73	Mašine za obradu metala	334	423	126,6	2.935	5.512	187,8	3.733	5.166	138,4	9.869	19.669	199,3
74	Ostale industrijske mašine i dijelovi	6.291	4.980	79,2	30.742	32.843	106,8	29.366	22.897	78,0	118.040	131.175	111,1
75	Kancelarijske mašine i mašine za automatsku obradu podataka	2.276	499	21,9	7.343	4.965	67,6	11.948	8.737	73,1	55.054	64.268	116,7
76	Telekomunikacijski aparati i aparati za snimanje zvuka	339	151	44,5	2.100	2.494	118,8	15.619	18.973	121,5	103.829	119.364	115,0
77	Električne mašine, aparati i uređaji	3.047	2.067	67,8	9.688	9.947	102,7	30.061	26.502	88,2	144.361	158.100	109,5
78	Drumska vozila	14.001	16.572	118,4	53.442	84.691	158,5	50.331	44.851	89,1	275.429	308.584	112,0
79	Ostala transportna vozila	572	37	6,5	238	1.019	428,2	155	602	388,4	3.159	1.744	55,2
<b>8</b>	<b>RAZNI INDUSTRIJSKI PROIZVODI</b>	<b>32.417</b>	<b>25.624</b>	<b>79,0</b>	<b>225.691</b>	<b>194.711</b>	<b>86,3</b>	<b>68.245</b>	<b>63.816</b>	<b>93,5</b>	<b>388.141</b>	<b>416.958</b>	<b>107,4</b>
81	Montažne zgrade, sanitarni, rasvjetni i grijajući uređaji	543	2.735	503,7	5.061	5.706	112,7	2.407	2.422	100,6	13.956	16.667	119,4
82	Namještaj i njegovi dijelovi	16.677	15.625	93,7	129.136	104.634	81,0	9.078	8.259	91,0	48.358	51.753	107,0
83	Torbe, tašne, neseseri i slični proizvodi	60	26	43,3	147	205	139,5	1.798	1.316	73,2	8.654	9.529	110,1
84	Odjeća	3.420	1.469	43,0	5.533	12.460	225,2	26.959	24.033	89,1	151.129	157.717	104,4
85	Obuća	437	486	111,2	5.000	2.782	55,6	4.206	3.531	84,0	37.591	35.886	95,5
87	Naučni i kontrolni instrumenti	671	1.148	171,1	3.097	4.490	145,0	5.721	7.278	127,2	37.658	37.699	100,1

ROBA	IZVOZ PO SEKTORIMA I ODSJECIMA SMTK - Rev. 4 u 000 KM						UVOZ PO SEKTORIMA I ODSJECIMA SMTK - Rev. 4 u 000 KM						
	V 2024	VI 2024	VI 2024 V 2024	I-VI 2023	I-VI 2024	I-VI 2024 I-VI 2023	V 2024	VI 2024	VI 2024 V 2024	I-VI 2023	I-VI 2024	I-VI 2024 I-VI 2023	
	UKUPNO	150.411	150.367	100,0	960.078	862.757	89,9	632.660	600.967	95,0	3.264.323	3.562.064	109,1
88	Fotografski i optički proizvodi, satovi	6	4	66,7	161	23	14,3	1.385	1.317	95,1	8.170	9.581	117,3
89	Ostali industrijski proizvodi	10.603	4.131	38,9	77.556	64.411	83,0	16.691	15.660	93,8	82.625	98.126	118,8
9	Proizvodi, nerazvrstani po kategorijama	65	4	6,2	82	99	120,7	-	-	-	351	640	182,3

Izvor: Baza podataka Uprave za indirektno oporezivanje BiH

## Izvoz i uvoz prema međunarodnoj klasifikaciji ekonomske namjene proizvoda

Juni 2024. godine

PROIZVOD		IZVOZ PREMA MEĐUNARODNOJ KLASIFIKACIJI EKONOMSKE NAMJENE PROIZVODA u 000 KM						UVOZ PREMA MEĐUNARODNOJ KLASIFIKACIJI EKONOMSKE NAMJENE PROIZVODA u 000 KM					
		V 2024	VI 2024	VI 2024 V 2024	I-VI 2023	I-VI 2024	I-VI 2024 I-VI 2023	V 2024	VI 2024	VI 2024 V 2024	I-VI 2023	I-VI 2024	I-VI 2024 I-VI 2023
<b>UKUPNO</b>		<b>150.411</b>	<b>150.367</b>	<b>100,0</b>	<b>960.078</b>	<b>862.757</b>	<b>89,9</b>	<b>632.660</b>	<b>600.967</b>	<b>95,0</b>	<b>3.264.323</b>	<b>3.562.064</b>	<b>109,1</b>
1.	Hrana i pića	15.998	15.745	98,4	69.660	88.972	127,7	61.809	58.431	94,5	303.269	336.820	111,1
2.	Industrijski materijali	54.102	53.853	99,5	281.587	304.333	108,1	143.748	129.525	90,1	687.706	761.858	110,8
3.	Goriva i maziva	7.844	12.902	164,5	247.926	87.488	35,3	147.717	149.790	101,4	834.421	878.451	105,3
4.	Kapitalni proizvodi (osim transportnih sredstava), dijelovi i pribor	15.294	11.547	75,5	70.527	74.806	106,1	101.654	104.046	102,4	529.383	550.938	104,1
5.	Transportna sredstva, njihovi dijelovi i pribor	15.022	16.931	112,7	56.835	88.303	155,4	53.704	48.107	89,6	294.991	329.891	111,8
6.	Proizvodi za široku potrošnju	35.577	39.385	110,7	176.889	180.342	102,0	123.350	110.381	89,5	613.022	698.577	114,0
7.	Proizvodi, drugdje nespomenuti	6.574	4	0,1	56.654	38.513	68,0	678	687	101,3	1.531	5.529	361,1

## Izvoz i uvoz po zemljama prema geografskim zonama

Juni 2024. godine

ZEMLJE	IZVOZ PO ZEMLJAMA PREMA GEOGRAFSKIM ZONAMA u 000 KM						UVOZ PO ZEMLJAMA PREMA GEOGRAFSKIM ZONAMA u 000 KM					
	V 2024	VI 2024	VI 2024 V 2024	I-VI 2023	I-VI 2024	I-VI 2024 I-VI 2023	V 2024	VI 2024	VI 2024 V 2024	I-VI 2023	I-VI 2024	I-VI 2024 I-VI 2023
<b>UKUPNO</b>	<b>150.411</b>	<b>150.367</b>	<b>100.0</b>	<b>960.078</b>	<b>862.757</b>	<b>89.9</b>	<b>632.660</b>	<b>600.967</b>	<b>95.0</b>	<b>3.264.323</b>	<b>3.562.064</b>	<b>109.1</b>
ZEMLJE EU	97.423	95.445	98,0	570.577	577.619	101,2	366.913	343.703	93,7	1.836.353	2.061.160	112,2
Austrija	2.979	2.482	83,3	21.853	19.063	87,2	9.530	9.003	94,5	52.389	56.138	107,2
Belgija	2.120	561	26,5	7.447	5.311	71,3	4.971	3.900	78,5	29.135	27.307	93,7
Bugarska	2.082	1.634	78,5	11.226	25.539	227,5	2.957	3.698	125,1	8.593	18.832	219,2
Češka	1.704	2.358	138,4	10.121	13.345	131,9	14.668	16.263	110,9	87.456	93.081	106,4
Kipar	-	-	-	-	-	-	-	14	-	116	152	131,0
Danska	812	1.219	150,1	6.721	5.856	87,1	738	1.357	183,9	5.541	6.260	113,0
Estonija	-	-	-	247	-	-	334	199	59,6	472	751	159,1
Finska	-	156	-	330	156	47,3	170	178	104,7	2.045	1.943	95,0
Francuska	5.097	5.296	103,9	19.170	26.155	136,4	11.773	12.381	105,2	55.516	72.894	131,3
Grčka	126	1	0,8	672	420	62,5	12.330	19.113	155,0	53.879	83.086	154,2
Hrvatska	19.267	19.731	102,4	136.142	111.950	82,2	51.634	57.105	110,6	342.175	251.688	73,6
Irska	44	9	20,5	333	90	27,0	6.248	7.126	114,1	22.522	29.122	129,3
Italija	10.286	8.670	84,3	42.593	51.786	121,6	91.592	79.166	86,4	446.235	573.657	128,6
Latvija (Letonija)	-	-	-	79	2	2,5	116	84	72,4	546	683	125,1
Litvanija	611	476	77,9	1.349	1.399	103,7	176	116	65,9	1.461	1.453	99,5
Luksemburg	84	39	46,4	646	693	107,3	498	254	51,0	1.742	2.122	121,8
Mađarska	3.542	3.271	92,3	7.754	18.182	234,5	10.836	10.409	96,1	55.928	57.680	103,1
Malta	-	-	-	1	19	-	146	21	14,4	344	192	55,8
Nizozemska	3.826	3.477	90,9	21.206	22.280	105,1	9.368	8.020	85,6	54.682	61.005	111,6
Njemačka	27.820	29.052	104,4	175.796	178.105	101,3	57.391	48.068	83,8	288.014	316.327	109,8
Poljska	1.091	544	49,9	4.511	5.411	120,0	16.466	16.361	99,4	87.475	99.078	113,3
Portugal	122	125	102,5	996	804	80,7	1.358	1.370	100,9	9.931	9.013	90,8

ZEMLJE	IZVOZ PO ZEMLJAMA PREMA GEOGRAFSKIM ZONAMA u 000 KM						UVOZ PO ZEMLJAMA PREMA GEOGRAFSKIM ZONAMA u 000 KM					
	V 2024	VI 2024	VI 2024 V 2024	I-VI 2023	I-VI 2024	I-VI 2024 I-VI 2023	V 2024	VI 2024	VI 2024 V 2024	I-VI 2023	I-VI 2024	I-VI 2024 I-VI 2023
	UKUPNO	150.411	150.367	100,0	960.078	862.757	89,9	632.660	600.967	95,0	3.264.323	3.562.064
Rumunija	532	1.606	301,9	4.504	5.052	112,2	10.022	4.012	40,0	24.566	44.588	181,5
Slovačka	211	597	282,9	2.800	2.795	99,8	9.299	6.488	69,8	36.718	51.843	141,2
Slovenija	10.978	10.967	99,9	73.990	60.964	82,4	15.578	16.235	104,2	100.233	99.316	99,1
Španija	2.160	1.860	86,1	8.680	12.574	144,9	25.483	19.680	77,2	51.210	83.140	162,4
Švedska	1.929	1.314	68,1	11.410	9.668	84,7	3.168	3.069	96,9	17.283	19.541	113,1
Ujedinjeno Kraljevstvo	-	-	-	-	-	-	63	13	20,6	146	268	183,6
ZEMLJE EFTE	4.578	4.340	94,8	33.169	28.745	86,7	5.270	6.086	115,5	28.330	34.251	120,9
Island	64	-	-	3	232	-	49	37	75,5	420	193	46,0
Lihtenštajn	659	623	94,5	3.872	3.153	81,4	43	98	227,9	964	1.387	143,9
Norveška	3.196	3.282	102,7	26.123	21.500	82,3	4.246	5.173	121,8	22.716	29.006	127,7
Švicarska	659	435	66,0	3.171	3.860	121,7	932	778	83,5	4.230	3.665	86,6
OSTALE EVROPSKE ZEMLJE	44.483	47.522	106,8	288.755	235.339	81,5	121.120	121.167	100,0	743.965	702.297	94,4
Albanija	5.570	6.862	123,2	93.670	48.027	51,3	698	1.167	167,2	9.494	3.059	32,2
Crna Gora	2.547	1.676	65,8	16.744	11.651	69,6	286	402	140,6	1.705	1.965	115,2
Kosovo	2.591	3.071	118,5	13.074	14.934	114,2	1.198	1.301	108,6	8.108	8.922	110,0
Sjeverna Makedonija	8.276	15.946	192,7	23.635	32.148	136,0	9.109	4.544	49,9	108.032	87.904	81,4
Ruska Federacija	14.553	15.441	106,1	119.018	98.295	82,6	63.630	73.095	114,9	360.081	335.788	93,3
Srbija	3.441	3.045	88,5	10.781	16.528	153,3	40.803	35.362	86,7	221.762	231.818	104,5
Turska	6.798	387	5,7	9.227	9.676	104,9	4.355	4.006	92,0	28.649	26.509	92,5
Ostale zemlje	707	1.094	154,7	2.606	4.080	156,6	1.041	1.290	123,9	6.134	6.332	103,2
AFRIKA	749	157	21,0	5.922	2.654	44,8	7.187	3.671	51,1	19.165	28.772	150,1
ZEMLJE SJEVERNE AFRIKE	693	157	22,7	5.654	2.465	43,6	6.212	2.542	40,9	16.085	24.523	152,5
OSTALE AFRIČKE ZEMLJE	56	-	-	268	189	70,5	975	1.129	115,8	3.080	4.249	138,0
AMERIKA	343	336	98,0	35.165	3.059	8,7	13.611	15.190	111,6	55.703	99.997	179,5
ZEMLJE SJEVERNE AMERIKE	260	232	89,2	34.179	2.200	6,4	5.862	4.577	78,1	31.469	53.430	169,8

ZEMLJE	IZVOZ PO ZEMLJAMA PREMA GEOGRAFSKIM ZONAMA u 000 KM						UVOZ PO ZEMLJAMA PREMA GEOGRAFSKIM ZONAMA u 000 KM					
	V 2024	VI 2024	VI 2024 V 2024	I-VI 2023	I-VI 2024	I-VI 2024 I-VI 2023	V 2024	VI 2024	VI 2024 V 2024	I-VI 2023	I-VI 2024	I-VI 2024 I-VI 2023
	UKUPNO	150.411	150.367	100,0	960.078	862.757	89,9	632.660	600.967	95,0	3.264.323	3.562.064
Kanada	-	2	-	11	13	118,2	163	284	174,2	1.330	1.287	96,8
SAD	260	230	88,5	34.168	2.187	6,4	5.699	4.293	75,3	30.139	52.143	173,0
Ostale zemlje	-	-	-	-	-	-	-	-	-	-	-	-
ZEMLJE CENTRALNE AMERIKE I KARIBA	81	104	128,4	894	854	95,5	926	1.144	123,5	5.742	5.380	93,7
ZEMLJE JUŽNE AMERIKE	2	-	-	92	5	5,4	6.823	9.469	138,8	18.492	41.187	222,7
AZIJA	2.827	2.562	90,6	26.375	15.322	58,1	118.535	111.069	93,7	577.780	634.914	109,9
ZEMLJE BLISKOG I SREDNJEG ISTOKA	1.240	923	74,4	21.389	5.876	27,5	595	351	59,0	4.073	4.914	120,6
OSTALE ZEMLJE AZIJE	1.587	1.639	103,3	4.986	9.446	189,5	117.940	110.718	93,9	573.707	630.000	109,8
Indija	-	-	-	60	-	-	4.159	4.121	99,1	21.581	24.779	114,8
Japan	-	-	-	156	193	123,7	5.236	7.506	143,4	35.615	33.841	95,0
Kina	920	737	80,1	3.415	4.836	141,6	82.369	65.628	79,7	365.658	404.188	110,5
Malezija	-	-	-	-	-	-	2.232	2.704	121,1	12.554	10.527	83,9
Ostale zemlje	667	902	135,2	1.355	4.417	326,0	23.944	30.759	128,5	138.299	156.665	113,3
ZEMLJE OKEANIJE I POLARNOG REGIONA	8	-	-	51	14	27,5	21	81	385,7	567	343	60,5
AUSTRALIJA I NOVI ZELAND	8	-	-	51	14	27,5	20	80	400,0	564	336	59,6
Australija	8	-	-	50	14	28,0	20	5	25,0	389	88	22,6
Novi Zeland	-	-	-	1	-	-	-	75	-	173	246	142,2
Ostale zemlje	-	-	-	-	-	-	-	-	-	2	2	100,0
OSTALE ZEMLJE OKEANIJE I POLARNOG REGIONA	-	-	-	-	-	-	1	1	100,0	3	7	233,3
NERASPOREĐENO	-	5	-	64	5	7,8	3	-	-	2.460	330	13,4

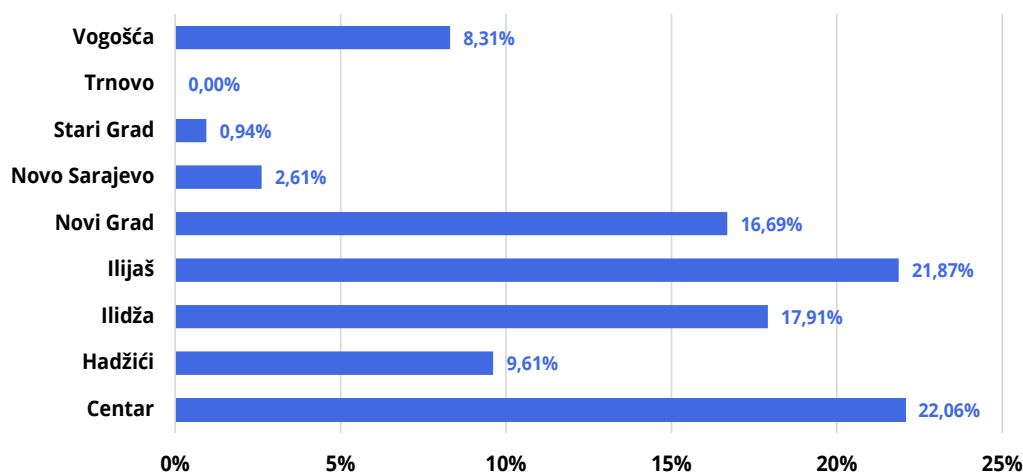


## Izvoz po mjesecima i općinama u Kantonu Sarajevo\*

Juni 2024. godine

Mjesec	CENTAR	HADŽIĆI	ILIDŽA	ILIJAS	NOVI GRAD	NOVO SARAJEVO	STARI GRAD	TRNOVO	VOGOŠĆA	UKUPNO
1	24.906.432	13.482.767	28.587.297	28.551.946	17.074.994	6.196.835	1.242.818	37.152	8.155.592	<b>128.235.831</b>
2	23.283.416	14.314.612	29.724.780	29.796.988	21.444.343	6.547.301	1.659.525	-	12.113.492	<b>138.884.457</b>
3	23.903.593	11.587.017	24.729.521	31.327.200	19.028.413	5.489.444	2.011.911	105.662	29.490.027	<b>147.672.788</b>
4	22.459.521	13.801.768	25.913.349	35.311.585	25.068.645	4.432.759	1.735.152	-	18.462.835	<b>147.185.613</b>
5	25.423.496	15.091.526	26.681.499	35.831.451	21.567.902	6.218.608	1.476.277	453.182	17.667.132	<b>150.411.073</b>
6	33.168.872	14.455.327	26.932.237	32.883.875	25.090.127	3.926.922	1.418.562	-	12.491.208	<b>150.367.130</b>
	<b>153.145.331</b>	<b>82.733.017</b>	<b>162.568.683</b>	<b>193.703.045</b>	<b>129.274.423</b>	<b>32.811.869</b>	<b>9.544.246</b>	<b>595.996</b>	<b>98.380.284</b>	<b>862.756.893</b>

Grafikon 01: Izvoz po općinama za Juni 2024. godine



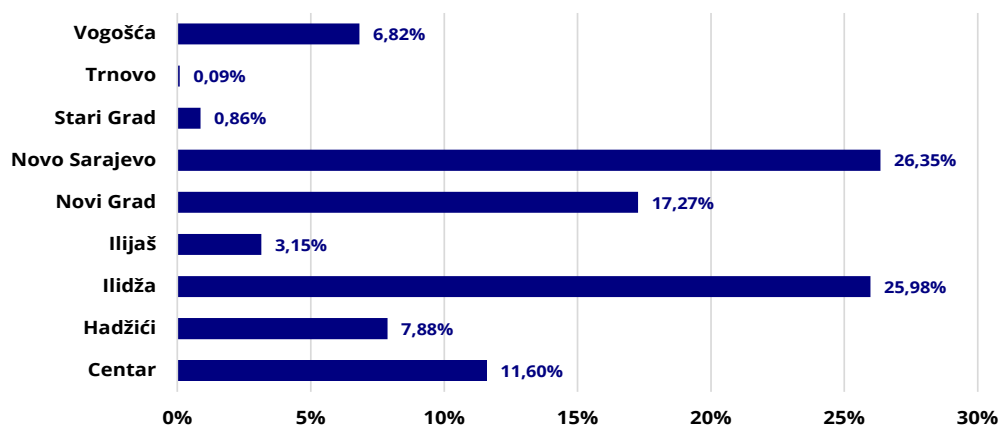
\* Referentni period - Statistika robne razmjene BiH s inostranstvom se prikuplja na mjesečnom nivou. U teoriji, referentni period je kalendarski mjesec u kojemu se vrši izvoz ili uvoz robe. U praksi, informacija se odnosi na mjesec u kojemu UIO prihvati jedinstvenu carinsku ispravu, odnosno, kad se pokreće carinski postupak, određuje se datum prihvatanja carinske isprave.

## Uvoz po mjesecima i općinama u Kantonu Sarajevo\*

Juni 2024. godine

Mjesec	CENTAR	HADŽIĆI	ILIDŽA	ILIJAS	NOVI GRAD	NOVO SARAJEVO	STARI GRAD	TRNOVO	VOGOŠĆA	UKUPNO
1	67.241.788	23.507.593	124.962.921	11.950.215	98.335.158	151.374.371	3.068.966	-	34.129.405	<b>514.570.416</b>
2	65.462.260	25.805.336	164.568.683	15.725.451	123.031.046	157.039.682	5.115.189	62.247	34.146.636	<b>590.956.529</b>
3	70.652.143	27.334.266	153.480.497	16.453.116	122.445.030	148.209.447	4.567.373	628.893	34.780.779	<b>578.551.545</b>
4	73.032.625	29.542.581	167.885.116	17.205.652	122.100.472	165.062.525	5.421.148	114.820	63.185.505	<b>643.550.443</b>
5	70.940.497	47.504.332	168.641.488	17.090.153	110.895.032	173.975.452	5.921.281	109.652	37.558.860	<b>632.636.747</b>
6	69.721.907	47.350.834	156.127.625	18.913.633	103.765.693	158.377.639	5.177.639	524.212	41.007.997	<b>600.967.179</b>
	<b>417.051.219</b>	<b>201.044.942</b>	<b>935.666.329</b>	<b>97.338.220</b>	<b>680.619.857</b>	<b>954.822.614</b>	<b>29.271.597</b>	<b>1.439.824</b>	<b>244.809.182</b>	<b>3.562.063.783</b>

Grafikon 02: Uvoz po općinama za Juni 2024. godine



\* Referentni period - Statistika robne razmjene BiH s inostranstvom se prikuplja na mjesečnom nivou. U teoriji, referentni period je kalendarski mjesec u kojemu se vrši izvoz ili uvoz robe. U praksi, informacija se odnosi na mjesec u kojemu UIO prihvati jedinstvenu carinsku ispravu, odnosno, kad se pokreće carinski postupak, određuje se datum prihvatanja carinske isprave.

## Izvoz po SMTK Kantona Sarajevo\*

Juni 2024. godine

SMTK	ROBA	Januar	Februar	Mart	April	Maj	Juni	Vrijednost u KM
00	Žive životinje	1.101	2.837	2.430	2.513	1.727	1.494	12.102
01	Meso prerađevine od mesa	5.531.643	5.827.227	5.304.551	6.879.905	8.303.928	8.283.078	40.130.332
02	Mliječni proizvodi i jaja	92.971	68.094	65.815	183.154	26.781	101.674	538.489
03	Ribe i prerađevine	560.451	921.886	1.091.272	847.168	722.299	944.410	5.087.486
04	Žitarice i proizvodi	3.442.437	3.685.098	3.572.918	3.619.812	3.007.021	3.188.300	20.515.586
05	Povrće i voće	1.628.308	1.754.843	1.950.363	1.624.999	1.497.078	1.104.653	9.560.244
06	Šećer, proizvodi od šećera, med	18.402	21.465	48.579	24.196	56.321	39.853	208.816
07	Kafa, čaj, kakao, začini	135.768	137.355	355.871	186.504	347.995	208.207	1.371.700
08	Stočna hrana (osim žitarica u zrnju)	361.404	383.286	266.057	350.375	321.480	417.501	2.100.103
09	Razni proizvodi za hranu	1.061.795	1.228.535	1.500.917	1.102.346	1.369.767	1.262.844	7.526.204
0X		877	2.643	16.444	6.771	779	3.525	31.039
11	Pića	841.895	1.040.000	212.967	634.562	652.479	590.516	3.972.419
12	Duhan i proizvodi od duhana	-	-	1.158	-	-	-	1.158
21	Kože sirove, krzna neštavljena	-	63.454	-	76.913	-	52.847	193.214
22	Uljano sjemenje i plodovi	-	107.246	-	11.124	2.046	-	120.416
23	Sirovi kaučuk	-	2.249	-	-	-	-	2.249
24	Pluto i drvo	2.817.711	2.774.844	2.963.537	2.022.687	2.682.947	2.325.004	15.586.730
25	Celuloza i otpaci od papira	17.420	10.549	10.398	20.149	10.974	11.395	80.885
26	Tekstilna vlakna i otpaci	19	9.212	1.775	19	19	27.223	38.267

\* Referentni period - Statistika robne razmjene BiH s inostranstvom se prikuplja na mjesečnom nivou. U teoriji, referentni period je kalendarski mjesec u kojemu se vrši izvoz ili uvoz robe. U praksi, informacija se odnosi na mjesec u kojemu UIO prihvati jedinstvenu carinsku ispravu, odnosno, kad se pokreće carinski postupak, određuje se datum prihvatanja carinske isprave.

SMTK	ROBA	Januar	Februar	Mart	April	Maj	Juni	Vrijednost u KM
27	Sirova gnojiva i minerali	16.617	6.459	14.421	1.076	5.570	-	44.143
28	Metalne rude i otpaci metala	13.349.099	14.398.179	14.867.107	17.127.715	17.207.290	16.621.007	93.570.397
29	Životinjske, biljne tvari ostale	944.073	918.744	480.544	474.741	119.971	428.673	3.366.746
32	Kameni ugalj, koks i briketi	-	-	-	-	-	80	80
33	Nafta i naftni derivati	472	4.265	27.897	20	-	76.384	109.038
35	Električna energija	25.200.529	17.189.406	11.163.031	12.067.227	7.615.015	12.662.002	85.897.210
41	Životinjska ulja i masti	-	56.417	-	4.275	-	-	60.692
42	Čvrste biljne masti i ulja	-	11.315	-	-	4.329	-	15.644
43	Životinjska i biljna ulja i masti	200	9.926	-	-	7.034	20.306	37.466
51	Organski hemijski proizvodi	123.706	322.918	426.230	127.810	117.896	2.668	1.121.228
52	Anorganski hemijski proizvodi	5.358.053	4.606.193	5.267.498	6.506.760	7.315.668	6.619.396	35.673.568
53	Proizvodi za bojenje i štavljenje	228.427	452.969	487.739	438.846	596.249	493.153	2.697.383
54	Medicinski i farmaceutski proizvodi	820.129	4.942.211	8.618.569	4.403.789	14.233.637	20.747.105	53.765.440
55	Eterična ulja, parfimerijski i toaletni proizvodi	172.908	290.385	161.897	231.148	198.096	254.945	1.309.379
57	Plastične tvari u primarnim oblicima	88.548	117.596	103.321	392.659	108.727	72.177	883.028
58	Plastične tvari u ostalim oblicima	848.319	768.795	742.239	686.547	619.352	631.669	4.296.921
59	Hemijske tvari i proizvodi, nespomenuti	6.283	40.004	666.365	46.455	37.869	18.365	815.341
61	Koža, proizvodi od kože, krzna	11.182	100.527	117.105	4.019	323.514	277.727	834.074

SMTK	ROBA	Januar	Februar	Mart	April	Maj	Juni	Vrijednost u KM
62	Proizvodi od kaučuka	7.153	19.020	131.376	12.256	76.561	11.724	258.090
63	Proizvodi od pluta i drva	780.395	920.521	1.315.275	1.190.718	806.034	607.286	5.620.229
64	Papir, karton, proizvodi od celuloze	297.606	118.071	133.222	162.355	269.366	173.113	1.153.733
65	Predivo, tkanine, tekstilni proizvodi	722.187	623.891	428.927	748.947	660.246	620.804	3.805.002
66	Proizvodi od nemetalnih minerala	1.399.524	1.232.760	1.831.026	1.678.174	1.393.780	1.271.363	8.806.627
67	Željezo i čelik	834.527	1.470.738	836.792	1.056.887	1.254.982	944.163	6.398.089
68	Obojeni metali	45.358	41.731	151.820	66.148	144.422	210.626	660.105
69	Proizvodi od metala, ostali	16.534.406	14.546.174	14.414.331	17.190.354	16.996.326	16.027.305	95.708.896
71	Pogonske mašine i uređaji	54.857	154.956	131.376	249.228	181.165	187.558	959.140
72	Specijalni mašine za pojedine industrijske grane	1.152.606	2.023.287	1.315.275	2.267.166	1.773.867	2.472.488	11.004.689
73	Mašine za obradu metala	226.014	479.050	133.222	3.858.982	334.070	422.611	5.453.949
74	Industrijski mašine za opću upotrebu	5.003.530	5.460.748	428.927	6.125.956	6.290.706	4.980.140	28.290.007
75	Uredski mašine i za AOP	622.456	178.508	1.831.026	398.931	2.275.576	499.396	5.805.893
76	Telekomunikacijski aparati	237.021	745.833	836.792	352.285	339.233	151.480	2.662.644
77	Električni mašine, aparati, uređaji	1.116.810	1.453.787	151.820	1.452.200	3.046.618	2.067.213	9.288.448
78	Cestovna vozila	10.618.539	16.679.434	14.414.331	14.663.461	14.001.056	16.572.371	86.949.192
79	Ostala transportna oprema	125.211	55.986	125.211	71.682	571.877	36.830	986.797
81	Montažne zgrade; sanitarni uređaji	890.668	158.332	637.983	740.266	542.953	2.735.371	5.705.573
82	Pokućstvo i dijelovi	17.551.990	19.378.030	17.649.190	17.753.343	16.676.734	15.624.682	104.633.969

SMTK	ROBA	Januar	Februar	Mart	April	Maj	Juni	Vrijednost u KM
83	Predmeti za putovanje	29.015	40,086	16.289	33.440	60.070	25.906	164.760
84	Odjeća	880.651	2,085,747	1.545.517	3.059.134	3.419.511	1.468.950	10.373.763
85	Obuća	389.618	362,737	752.815	354.104	436.842	486.118	2.419.860
87	Znanstveni, kontrolni instrumenti	876.794	698,280	507.924	587.898	671.212	1.147.788	3.792.314
88	Fotoaparati, satovi	5.980	3,514	1.820	1.245	6.135	4.329	19.513
89	Razni gotovi proizvodi, nespomenuti	4.159.333	7,675,302	24.835.466	13.003.201	10.603.897	4.129.035	56.730.932
93	Specijalne transakcije i proizvodi	-	-	-	-	-	0	0
97	Zlato, nemonetarno	-	-	-	-	62.095	0	62.095
9X		1.226	801	559	971	1.880	299	5.736
	<b>UKUPNO</b>	<b>128.235.831</b>	<b>138.884.457</b>	<b>147.672.788</b>	<b>147.185.613</b>	<b>150.411.073</b>	<b>150.367.130</b>	<b>862.756.893</b>



## Uvoz po SMTK Kantona Sarajevo\*

Juni 2024. godine

SMTK	ROBA	Januar	Februar	Mart	April	Maj	Juni	Vrijednost u KM
00	Žive životinje	79.179	232.268	818.068	567.776	503.923	700.437	2.901.651
01	Meso i prerađevine od mesa	6.119.786	6.312.247	6.370.725	7.394.843	8.564.324	6.715.070	41.476.995
02	Mliječni proizvodi i jaja	3.486.355	3.213.776	3.177.466	2.874.518	3.067.323	3.072.438	18.891.876
03	Ribe i prerađevine	1.380.028	1.942.716	1.028.646	1.398.862	940.327	1.321.311	8.011.890
04	Žitarice i proizvodi	3.695.155	5.982.902	6.038.598	5.237.098	6.191.069	5.553.335	32.698.157
05	Povrće i voće	8.855.820	11.223.804	10.535.784	8.688.034	9.497.702	8.521.593	57.322.737
06	Šećer, proizvodi od šećera, med	1.431.926	2.309.459	2.334.481	2.005.346	2.084.738	1.772.938	11.938.888
07	Kafa, čaj, kakao, začini	4.082.141	5.254.761	5.123.522	6.025.667	6.282.289	6.184.743	32.953.123
08	Stočna hrana (osim žitarica u zrnu)	1.874.417	1.897.691	2.592.716	2.207.255	2.729.745	2.577.682	13.879.506
09	Razni proizvodi za hranu	10.022.401	12.649.423	12.070.663	10.823.543	11.816.298	10.986.384	68.368.712
11	Pića	7.846.053	8.332.998	9.565.457	12.189.189	13.726.465	14.000.244	65.660.406
12	Duhan i proizvodi od duhana	9.402.541	11.064.815	11.677.901	12.737.979	15.381.220	10.646.051	70.910.507
22	Uljano sjemenje i plodovi	293.125	262.353	208.246	122.114	256.727	541.733	1.684.298
23	Sirovi kaučuk	11.881	57.777	42.430	22.785	49.666	64.670	249.209
24	Pluto i drvo	461.869	796.311	647.126	633.478	481.570	375.787	3.396.141
25	Celuloza i otpaci od papira	2.096	19.183	-	10.458	9.116	39.660	80.513

\* Referentni period - Statistika robne razmjene BiH s inostranstvom se prikuplja na mjesečnom nivou. U teoriji, referentni period je kalendarski mjesec u kojemu se vrši izvoz ili uvoz robe. U praksi, informacija se odnosi na mjesec u kojemu UIO prihvati jedinstvenu carinsku ispravu, odnosno, kad se pokreće carinski postupak, određuje se datum prihvatanja carinske isprave.

SMTK	ROBA	Januar	Februar	Mart	April	Maj	Juni	Vrijednost u KM
26	Tekstilna vlakna i otpaci	201.532	269.698	282.742	188.229	271.865	210.350	1.424.416
27	Sirova gnojiva i minerali	299.135	442.697	378.237	537.982	360.396	341.641	2.360.088
28	Metalne rude i otpaci metala	188	86.977	722	-	68.478	154.757	311.122
29	Životinjske, biljne tvari ostale	810.085	1.612.178	983.316	896.158	913.935	643.054	5.858.726
32	Kameni ugljen, koks i briketi	21.984	148.464	86.783	188.185	127.995	123.688	697.099
33	Nafta i naftni derivati	111.321.401	110.177.998	114.501.696	135.461.526	128.583.288	127.372.088	727.417.997
34	Plin, zemni i industrijski	20.878.568	23.354.437	16.433.655	15.104.332	10.113.737	7.022.520	92.907.249
35	Električna energija	15.820.111	7.397.899	3.237.738	6.360.767	8.923.574	15.156.706	56.896.795
41	Životinjska ulja i masti	126.966	116.469	139.276	49.137	62.240	113.643	607.731
42	Čvrste biljne masti i ulja	591.169	893.678	377.346	1.219.230	583.802	812.025	4.477.250
43	Životinjska i biljna ulja i masti	515.983	184.400	100.580	343.486	213.283	415.668	1.773.400
51	Organski hemijski proizvodi	2.459.481	2.318.221	1.768.998	2.763.689	1.660.449	2.850.684	13.821.522
52	Anorganski hemijski proizvodi	1.153.642	1.513.230	986.697	736.430	756.187	1.032.047	6.178.233
53	Proizvodi za bojenje i štavljenje	3.190.115	4.853.748	6.352.304	7.032.494	6.879.914	4.953.333	33.261.908
54	Medicinski i farmaceutski proizvodi	17.349.140	20.548.826	23.263.641	26.356.535	21.938.246	21.738.338	131.194.726
55	Eterična ulja, parfimerijski i toaletni proizvodi	16.951.549	17.889.440	18.658.018	17.291.960	18.484.214	18.066.999	107.342.180

SMTK	ROBA	Januar	Februar	Mart	April	Maj	Juni	Vrijednost u KM
56	Gnojiva (osim sirovih)	96.659	106.609	193.057	140.077	72.365	86.311	695.078
57	Plastične tvari u primarnim oblicima	6.386.032	5.405.382	5.636.821	7.242.553	7.119.902	5.390.523	37.181.213
58	Plastične tvari u ostalim oblicima	6.828.106	9.442.676	9.409.502	9.624.123	9.875.562	11.063.290	56.243.259
59	Hemijske tvari i proizvodi, nespomenuti	11.254.589	8.143.142	9.896.851	30.333.378	12.625.168	7.927.835	80.180.963
61	Koža, proizvodi od kože, krzna	551.513	784.852	367.300	527.122	626.878	687.729	3.545.394
62	Proizvodi od kaučuka	2.147.697	2.567.979	3.117.693	3.436.970	2.495.242	2.051.264	15.816.845
63	Proizvodi od pluta i drva	4.456.626	6.383.462	6.245.284	6.737.251	5.934.828	6.443.563	36.201.014
64	Papir, karton, proizvodi od celuloze	6.933.325	7.425.833	7.588.267	8.328.907	7.872.909	7.874.700	46.023.941
65	Predivo, tkanine, tekstilni proizvodi	3.169.340	5.117.111	5.302.834	6.271.034	5.140.764	5.602.829	30.603.912
66	Proizvodi od nemetalnih minerala	5.702.252	6.961.216	7.482.814	7.628.089	8.193.448	8.241.219	44.209.038
67	Željezo i čelik	14.578.449	21.884.016	11.241.094	18.480.526	27.328.458	20.712.894	114.225.437
68	Obojeni metali	5.155.477	7.655.448	9.771.304	8.413.678	9.367.116	10.752.750	51.115.773
69	Proizvodi od metala, ostali	14.176.545	16.446.924	18.321.172	19.079.024	20.720.650	23.290.387	112.034.702
71	Pogonske mašine i uređaji	1.611.299	1.882.459	1.882.539	1.645.007	16.522.701	15.460.101	39.004.106
72	Specijalne mašine za pojedine industrijske grane	8.654.199	12.467.337	9.831.294	8.127.242	7.784.108	9.753.765	56.617.945
73	Mašine za obradu metala	3.979.434	2.776.161	1.983.395	2.031.378	3.732.815	5.165.998	19.669.181

SMTK	ROBA	Januar	Februar	Mart	April	Maj	Juni	Vrijednost u KM
74	Industrijske mašine za opću upotrebu	14.917.922	19.858.075	20.629.492	23.506.423	29.366.416	22.897.089	131.175.417
75	Uredske mašine i za AOP	11.952.638	10.506.898	10.143.144	10.979.559	11.947.907	8.737.158	64.267.304
76	Telekomunikacijski aparati	21.383.042	27.719.553	19.337.003	16.332.571	15.618.713	18.973.072	119.363.954
77	Električni mašine, aparati, uređaji	20.850.338	25.745.958	25.121.976	29.818.305	30.061.166	26.502.287	158.100.030
78	Cestovna vozila	39.137.122	56.473.623	58.451.899	59.339.326	50.330.845	44.850.817	308.583.632
79	Ostala transportna oprema	6.618	58.663	724.795	197.187	155.054	601.612	1.743.929
81	Montažne zgrade; sanitarni uređaji	2.580.657	3.409.441	2.853.652	2.994.159	2.407.070	2.422.381	16.667.360
82	Pokućstvo i dijelovi	7.048.268	8.496.474	9.423.355	9.448.463	9.077.559	8.258.678	51.752.797
83	Predmeti za putovanje	1.052.967	1.666.839	1.880.010	1.815.795	1.797.529	1.316.077	9.529.217
84	Odjeća	23.199.460	24.431.328	29.267.389	29.827.075	26.958.743	24.033.300	157.717.295
85	Obuća	4.851.022	8.457.096	8.326.643	6.514.452	4.206.200	3.530.866	35.886.279
87	Znanstveni, kontrolni instrumenti	6.556.080	6.198.804	5.967.675	5.977.581	5.720.524	7.278.480	37.699.144
88	Fotoaparati, satovi	1.295.473	2.117.241	1.923.251	1.542.439	1.385.172	1.317.225	9.580.801
89	Razni gotovi proizvodi, nespomenuti	12.779.027	17.003.755	16.444.999	19.493.382	16.666.828	15.660.990	98.048.981
97	Zlato, nemonetarno	388.113	1.328	1.465	248.285	-	374	639.565
<b>UKUPNO</b>		<b>514.661.348</b>	<b>591.150.386</b>	<b>578.711.646</b>	<b>643.573.248</b>	<b>632.636.747</b>	<b>600.967.179</b>	<b>3.562.063.783</b>

## Izvoz po zemljama Kantona Sarajevo\*

Juni 2024. godine

Redni broj	Zemlja	Januar	Februar	Mart	April	Maj	Juni	Vrijednost u KM
1	Afganistan	-	-	7.823	18.500	13.850	-	40.173
2	Albanija	335.529	1.128.910	563.724	737.859	658.723	434.913	3.859.658
3	Armenija	-	208.735	-	-	78.625	78.160	365.520
4	Australija	92	6.584	-	-	7.694	-	14.370
5	Austrija	4.177.621	2.722.963	3.561.215	3.140.198	2.978.861	2.482.057	19.062.915
6	Azerbejdžan	-	-	-	-	93.854	-	93.854
7	Belgija	818.503	963.090	613.933	235.017	2.119.800	561.135	5.311.478
8	Bjelorusija	123.706	155.497	232.799	116.959	116.857	-	745.818
9	Brazil	-	2.148	-	-	2.173	-	4.321
10	Bugarska	728.193	3.192.116	8.506.756	9.394.733	2.082.423	1.634.388	25.538.609
11	Češka	2.455.605	2.515.023	1.961.211	2.351.756	1.703.872	2.357.608	13.345.075
12	Crna Gora	14.225.906	6.707.626	6.998.378	7.663.710	5.569.514	6.861.797	48.026.931
13	Danska	875.319	1.318.518	796.208	834.812	811.974	1.218.853	5.855.684
14	Egipat	161.442	63.384	137.538	131.820	94.794	154.977	743.955
15	Finska	-	-	-	-	-	156.222	156.222
16	Francuska	2.276.958	5.051.386	4.052.705	4.381.836	5.096.553	5.295.682	26.155.120
17	Gana	-	10.170	23.470	-	-	-	33.640
18	Grčka	75.300	20.282	194.811	1.477	126.336	1.463	419.669
19	Gruzija	-	-	-	-	33.205	-	33.205
20	Hong Kong	-	18.649	244.073	-	78.108	-	340.830
21	Hrvatska	17.581.991	20.536.791	16.177.214	18.654.703	19.269.475	19.730.272	111.950.446
22	Indija	-	-	-	-	14	-	14

\* Referentni period - Statistika robne razmjene BiH s inostranstvom se prikuplja na mjesečnom nivou. U teoriji, referentni period je kalendarski mjesec u kojemu se vrši izvoz ili uvoz robe. U praksi, informacija se odnosi na mjesec u kojemu UIO prihvati jedinstvenu carinsku ispravu, odnosno, kad se pokreće carinski postupak, određuje se datum prihvatanja carinske isprave.

Redni broj	Zemlja	Januar	Februar	Mart	April	Maj	Juni	Vrijednost u KM
23	Indonezija	-	-	-	-	66	-	66
24	Irak	34.512	45.465	30.307	-	35.151	37.078	182.513
25	Iran	4.755	56.768	-	3.432	5.043	-	69.998
26	Irska	17.021	-	5.157	14.929	44.190	8.612	89.909
27	Italija	6.551.907	8.502.569	8.262.059	9.513.182	10.286.099	8.670.435	51.786.251
28	Izrael	-	130.444	218.500	5.856	293.540	28.758	677.098
29	Japan	32.138	4	128.268	32.206	284	-	192.900
30	Jordan	-	-	-	-	87.847	94.121	181.968
31	Jemen	309.931	-	-	-	-	-	309.931
32	Južna Afrika	4.348	5.574	5.574	2.696	5.485	-	23.677
33	Južna Koreja	787.668	453.499	419.383	435.241	499.513	518.598	3.113.902
34	Kanada	228	4.317	6.278	220	-	2.299	13.342
35	Katar	12.371	-	-	12.207	35.470	14.615	74.663
36	Kazastan	45.294	-	-	389.914	65.705	377.347	832.966
37	Kina	772.053	727.928	847.405	832.024	919.860	736.511	4.835.781
38	Kolumbija	1.027	-	-	-	-	-	1.027
39	Kosovo	2.145.473	2.569.508	1.042.478	1.671.094	2.546.987	1.675.884	11.651.424
40	Kuvajt	-	27.966	-	-	1.539	32.634	62.139
41	Latvija	-	-	576	1.520	-	-	2.096
42	Liban	71.025	-	-	-	80.530	-	151.555
43	Libija	526.804	60.000	4.071	530.520	597.709	2.171	1.721.275
44	Lihtenštajn	16.524	73.502	17.351	60.317	64.243	-	231.937
45	Litvanija	3.149	127.235	-	181.804	611.067	476.164	1.399.419
46	Luksemburg	201.495	128.035	-	241.410	83.614	38.711	693.265
47	Mađarska	1.900.329	2.754.550	2.545.032	4.168.897	3.542.139	3.271.158	18.182.105
48	Malta	-	-	-	18.582	-	259	18.841
49	Mauricijus	-	-	-	-	40.472	-	40.472
50	Meksiko	159.017	170.905	167.503	171.546	80.944	104.098	854.013



Redni broj	Zemlja	Januar	Februar	Mart	April	Maj	Juni	Vrijednost u KM
51	Moldavija	-	4.889	585.829	32.629	416.673	803.171	1.843.191
52	Nizozemska	3.452.514	3.844.196	3.991.257	3.689.654	3.825.631	3.476.916	22.280.168
53	Njemačka	29.544.722	29.728.655	28.676.509	33.283.502	27.819.878	29.051.921	178.105.187
54	Norveška	200.477	576.149	361.477	732.561	659.202	623.241	3.153.107
55	Novi Zeland	-	-	97	-	-	-	97
56	Oman	60.446	34.160	105.351	32.537	-	96.825	329.319
57	Pakistan	-	-	-	-	-	2.834	2.834
58	Poljska	1.077.605	549.532	1.198.878	950.279	1.090.940	543.593	5.410.827
59	Portugal	223.316	169.353	63.914	100.574	121.541	125.399	804.097
60	Ruanda	-	-	76.903	-	-	-	76.903
61	Rumunija	960.214	448.097	355.330	1.150.502	532.461	1.605.690	5.052.294
62	Ruska Federacija	-	146.234	5.138.124	2.642.379	8.275.543	15.945.926	32.148.206
63	SAD	563.923	455.897	351.253	325.743	260.241	229.621	2.186.678
64	San Marino	19.762	6.804	4.579	16.889	10.188	19.611	77.833
65	Saudijska Arabija	66.206	576	15.084	46.172	36.667	24.638	189.343
66	Sijera Leone	-	1.129	-	-	9.164	-	10.293
67	Singapur	-	-	-	57.007	-	-	57.007
68	Sjeverna Makedonija	1.731.062	2.326.824	2.500.654	2.713.438	2.590.553	3.071.194	14.933.725
69	Slovačka	357.890	452.989	465.204	709.938	211.183	597.359	2.794.563
70	Slovenija	8.040.963	13.316.130	9.114.043	8.547.143	10.978.332	10.966.958	60.963.569
71	Španija	1.419.199	2.389.351	2.065.000	2.680.328	2.159.668	1.860.234	12.573.780
72	Srbija	15.533.733	13.613.455	25.300.271	13.853.856	14.552.735	15.440.773	98.294.823
73	Švedska	1.648.374	1.748.567	1.666.962	1.361.366	1.928.521	1.314.357	9.668.147
74	Švicarska	3.738.905	4.101.487	3.795.762	3.385.905	3.195.905	3.281.592	21.499.556
75	Tajland	-	3.421	-	4.940	2.985	3.176	14.522
76	Tajvan	7.168	-	-	-	6.726	-	13.894
77	Tanzanija	371	2.818	-	-	679	-	3.868
78	Turska	1.564.544	2.464.361	3.061.836	2.950.957	3.441.313	3.044.828	16.527.839

Redni broj	Zemlja	Januar	Februar	Mart	April	Maj	Juni	Vrijednost u KM
79	Ujed. Arapski Emirati	194.060	508.093	248.576	1.228.900	459.022	516.071	3.154.722
80	Ujedinjeno Kraljevstvo	442.439	693.384	758.060	596.676	6.797.534	387.489	9.675.582
81	Ukrajina	-	837.570	37	140.763	163.589	271.579	1.413.538
82	Uzbekistan	-	196	-	-	-	-	196
83	Vijetnam	-	-	-	-	-	499	499
84	Neraspoređeno	-	-	-	-	-	4.653	4.653
	<b>Ukupno</b>	<b>128.235.831</b>	<b>138.884.457</b>	<b>147.672.788</b>	<b>147.185.613</b>	<b>150.411.073</b>	<b>150.367.130</b>	<b>862.756.893</b>

## Uvoz po zemljama u Kantonu Sarajevo\*

Juni 2024. godine

Redni broj	Zemlja	Januar	Februar	Mart	April	Maj	Juni	Vrijednost u KM
1	Afganistan	-	-	-	-	39.384	-	39.384
2	Albanija	206.143	448.573	624.233	675.801	931.918	778.162	3.664.830
3	Alžir	49.377	63.386	56.527	65.933	27.494	4.971	267.688
4	Američka Samoa	-	985	1.315	671	663	335	3.969
5	Andora	-	4.064	841	2.340	11	157	7.413
6	Argentina	121.379	74.777	21.017	15.494	86.083	162.889	481.639
7	Armenija	-	3	-	7	5	-	15
8	Aruba	6.688	-	-	-	-	-	6.688
9	Australija	36.332	9.106	12.794	3.998	20.283	5.060	87.573
10	Austrija	7.175.696	9.627.349	9.952.720	10.849.417	9.529.515	9.003.217	56.137.914
11	Azerbejdžan	-	-	-	-	101.193	-	-
12	Bahrein	167	9	-	192	-	-	368
13	Bangladeš	4.877.379	7.637.238	10.432.676	9.963.177	9.109.071	8.430.578	50.450.119
14	Barbados	-	700	-	-	-	-	700
15	Belgija	4.555.036	3.954.784	4.612.087	5.314.211	4.971.452	3.899.714	27.307.284
16	Bjelorusija	130.303	71.208	24.792	90.871	61.358	1.121	379.653
17	Bolivija	2.263.771	2.693.944	3.644.481	3.612.891	3.152.077	3.096.759	18.463.923
18	Brazil	810.077	1.935.230	3.219.009	1.977.701	2.477.718	2.844.738	13.264.473
19	Britanski djevičanski otoci	13	-	20	-	-	-	33
20	Bruneji	-	-	291	-	636	170	1.097
21	Bugarska	1.283.467	3.506.450	3.899.319	3.487.201	2.957.342	3.698.035	18.831.814
22	Burundi	-	-	-	87	-	-	87
23	Cent. Afr. Republika	34	102	-	34	34	-	204
24	Češka	14.896.920	12.804.314	16.023.639	18.424.443	14.668.161	16.263.185	93.080.662
25	Ceuta	-	-	-	145	-	-	145
26	Čile	1.016	10.304	708	669	1.186	1.762	15.645

\* Referentni period - Statistika robne razmjene BiH s inostranstvom se prikuplja na mjesečnom nivou. U teoriji, referentni period je kalendarski mjesec u kojemu se vrši izvoz ili uvoz robe. U praksi, informacija se odnosi na mjesec u kojemu UIO prihvati jedinstvenu carinsku ispravu, odnosno, kad se pokreće carinski postupak, određuje se datum prihvatanja carinske isprave.

Redni broj	Zemlja	Januar	Februar	Mart	April	Maj	Juni	Vrijednost u KM
27	Crna Gora	422.853	175.172	217.760	377.809	698.425	1.167.279	3.059.298
28	Danska	801.331	1.006.216	1.712.221	645.484	737.714	1.356.967	6.259.933
29	Djevičanski otoci (SAD)	-	-	-	145	-	-	145
30	Dominikanska republika	18.481	101.706	43.967	48.356	87.471	42.285	342.266
31	Egipat	5.695.738	533.115	564.330	388.355	4.066.024	333.640	11.581.202
32	Ekvador	712.307	914.936	867.598	918.368	797.101	842.376	5.052.686
33	Eritreja	-	-	795	622	1.132	566	3.115
34	Estonija	37.746	71.966	42.028	67.264	333.569	198.827	751.400
35	Etiopija	19.432	13.043	10.589	7.435	11.177	8.734	70.410
36	Filipini	208.059	163.605	129.669	323.491	199.629	222.294	1.246.747
37	Finska	453.182	301.409	296.514	543.279	170.429	177.775	1.942.588
38	Francuska	8.224.790	15.261.100	12.563.340	12.691.164	11.772.640	12.380.603	72.893.637
39	Gana	774	502	1.350	-	6.054	4.480	13.160
40	Grčka	7.583.155	2.951.551	5.873.261	35.235.290	12.329.942	19.112.519	83.085.718
41	Gruzija	14.456	2.617	867	1.624	15.495	3.538	38.597
42	Gvajana	-	2.630	-	-	-	-	2.630
43	Gvatemala	-	-	39.130	745	-	532	40.407
44	Haiti	-	125	47	29	-	-	201
45	Honduras	928	1.506	3.431	3.339	18.083	13.539	40.826
46	Hong Kong	197.501	206.355	83.147	127.577	155.586	119.962	890.128
47	Hrvatska	36.413.906	36.167.211	30.501.110	39.826.460	51.632.650	57.106.684	251.648.021
48	Indija	4.159.990	4.317.043	4.081.982	3.940.358	4.159.310	4.120.540	24.779.223
49	Indonezija	2.227.093	975.117	1.217.588	1.874.714	1.202.722	2.327.686	9.824.920
50	Iran	36.175	408.309	198.592	155.779	22.590	116.370	937.815
51	Irska	3.855.993	2.580.739	3.398.289	5.912.606	6.247.668	7.126.342	29.121.637
52	Island	12.783	19.686	124.713	34.138	63.193	13.020	267.533
53	Italija	88.635.544	95.955.419	114.512.225	103.796.295	91.592.227	79.165.671	573.657.381
54	Izrael	187.717	133.364	129.232	128.550	110.416	136.291	825.570
55	Jamajka	-	-	-	-	-	701	701
56	Japan	3.894.760	5.035.576	4.496.191	7.672.378	5.236.489	7.505.963	33.841.357
57	Jordan	291.808	78.898	348.864	145.481	9.598	411	875.060
57	Južna Afrika	130.766	581.254	371.308	761.496	917.798	1.090.045	3.852.667

Redni broj	Zemlja	Januar	Februar	Mart	April	Maj	Juni	Vrijednost u KM
58	Južna Koreja	1.737.886	1.705.366	1.953.815	2.135.930	1.698.059	2.701.766	11.932.822
59	Južni Sudan	-	920	-	-	-	-	920
60	Kambodža	1.177.691	1.274.487	1.108.432	1.486.685	857.152	817.649	6.722.096
61	Kamerun	-	165	-	145	-	204	514
62	Kanada	186.934	266.492	225.224	160.874	163.301	284.351	1.287.176
63	Kazahstan	45.294	-	-	-	414	52.285	97.993
64	Kenija	80	5.212	442	215	-	-	5.949
65	Kina	56.045.263	68.570.164	64.402.730	67.173.948	82.368.517	65.627.584	404.188.206
66	Kipar	114.143	282	22.037	1.425	12	14.410	152.309
67	Kirgistan	66.846	32.033	3.118	285.358	31.679	-	419.034
68	Kolumbija	98.046	184.718	329.145	405.254	225.292	335.928	1.578.383
69	Komori	-	-	43	-	-	-	43
70	Kosovo	318.022	292.875	347.666	319.109	285.755	401.692	1.965.119
71	Kostarika	305.538	181.495	156.676	138.398	77.751	68.171	928.029
72	Laos	20.424	16.325	50.064	18.231	19.875	-	124.919
73	Latvija (Letonija)	156.196	35.291	29.172	262.977	115.772	84.059	683.467
74	Lesoto	-	-	-	-	115	-	115
75	Liban	-	3.388	-	505	3.717	-	7.610
76	Lihtenštajn	1.575	47.036	31.855	27.215	48.593	37.073	193.347
77	Litvanija	179.019	361.863	378.521	240.773	176.421	116.326	1.452.923
78	Luksemburg	220.032	435.248	351.115	363.542	498.416	253.766	2.122.119
79	Madagaskar	7.103	15.419	18.833	17.627	13.234	9.288	81.504
80	Mađarska	7.636.370	8.685.275	9.719.500	10.393.509	10.836.465	10.408.728	57.679.847
81	Malavi	-	426	-	-	-	-	426
82	Makao	17.919	-	-	3.834	15.455	946	38.154
83	Malezija	1.144.059	1.167.064	928.300	2.351.454	2.231.668	2.704.050	10.526.595
84	Malta	1.523	4.423	13.748	5.103	146.234	21.054	192.085
85	Maroko	2.257.821	1.707.740	1.591.636	1.965.004	1.899.324	2.022.385	11.443.910
86	Mauricijus	404	435	481	11.029	-	7.691	20.040
87	Mauritanija	-	-	5.878	11.454	-	-	17.332
88	Meksiko	482.624	619.583	359.499	783.756	734.736	1.012.749	3.992.947
89	Mijanmar (Burma)	1.186.258	1.068.088	1.210.230	1.378.923	876.659	810.258	6.530.416

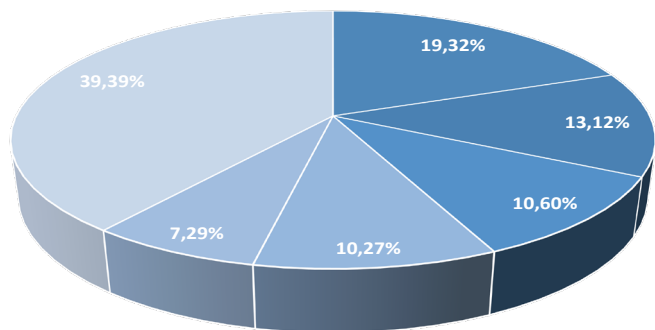
Redni broj	Zemlja	Januar	Februar	Mart	April	Maj	Juni	Vrijednost u KM
90	Moldavija	145.243	98.732	154.811	14.973	103.696	230.252	747.707
91	Mongolia	-	-	-	-	11.187	-	-
92	Namibija	2.295	1.873	78	2	2.606	-	6.854
93	Nepal	-	-	-	-	1.196	-	-
94	Neraspoređeno	14.147	11.006	301.103	191	2.916	-	329.363
95	Niger	-	-	-	536	-	-	536
96	Nigerija	14.661	3.596	1.197	91	1.227	745	21.517
97	Nikaragva	928	1.226	2.659	607	4.497	4.263	14.180
98	Nizozemska	11.347.952	9.477.664	11.686.388	11.104.964	9.367.852	8.019.804	61.004.624
99	Njemačka	44.082.412	61.026.568	53.299.929	52.436.783	57.367.054	48.068.049	316.280.795
100	Norveška	127.008	857.875	65.038	196.520	42.769	97.652	1.386.862
101	Novi Zeland	6.126	63.653	82.797	18.063	-	75.450	246.089
102	Obala Slonovače	5.599	6.300	4.962	3.979	7.197	6.020	34.057
103	Pakistan	1.013.495	1.217.377	1.217.017	1.151.768	-	1.087.752	5.687.409
104	Palestina	-	307.840	-	-	-	77	307.917
105	Panama	1.920	-	707	2.173	-	987	5.787
106	Peru	16.150	14.165	13.134	11.949	47.364	2.177.776	2.280.538
107	Poljska	13.730.769	19.783.162	15.824.429	16.911.776	16.466.328	16.361.424	99.077.888
108	Portugal	1.337.199	1.985.893	1.512.408	1.449.067	1.358.398	1.370.421	9.013.386
109	Ruanda	14.908	44.007	10.895	30	-	870	70.710
110	Rumunija	2.332.750	9.779.419	12.506.274	5.935.420	10.022.145	4.011.968	44.587.976
111	Ruska Federacija	20.394.918	22.863.105	16.181.098	14.811.776	9.109.192	4.544.215	87.904.304
112	SAD	5.425.558	3.783.138	5.154.575	27.788.012	5.699.241	4.292.571	52.143.095
113	Salvador	80	1.436	-	1.523	3.287	376	6.702
114	San Marino	813	32.313	39.386	158.133	116.967	24.433	372.045
115	Samoa	-	-	-	-	260	438	698
116	Sveti Toma i Princip	-	-	82	-	-	-	82
117	Saudijska Arabija	350.786	64.079	298.120	346.741	106.215	15.533	1.181.474
118	Sijera Leone	-	-	72	2.571	1.018	264	3.925
119	Singapur	365.091	124.416	292.855	305.583	194.801	124.141	1.406.887
120	Sirija	11.179	12.693	32.565	25.113	26.248	-	107.798
121	Sjeverna Makedonija	949.826	1.599.896	2.126.021	1.748.039	1.197.716	1.300.992	8.922.490



Redni broj	Zemlja	Januar	Februar	Mart	April	Maj	Juni	Vrijednost u KM
122	Slovačka	6.810.316	9.886.506	10.200.709	9.158.177	9.299.287	6.487.869	51.842.864
123	Slovenija	18.317.090	17.381.735	16.132.799	15.671.296	15.578.275	16.234.933	99.316.128
124	Somalija	-	-	74	-	-	-	74
125	Španija	6.428.388	9.317.175	10.984.564	11.247.339	25.482.870	19.679.517	83.139.853
126	Srbija	51.558.929	55.433.028	41.506.215	49.821.555	63.629.915	73.095.440	335.045.082
127	Šri Lanka	126.466	201.469	106.114	237.443	137.063	215.519	1.024.074
128	Surinam	758	114	-	1.323	-	-	2.195
129	Svaziland	1.409	-	-	-	-	-	1.409
130	Švedska	1.632.665	2.052.439	3.484.631	6.133.723	3.167.993	3.069.124	19.540.575
131	Sveta Helena	1.618	-	-	-	-	-	1.618
132	Švicarska	5.696.206	4.172.126	5.356.783	4.361.135	4.246.425	5.172.912	29.005.587
133	Tadžikistan	111	114	553	148	102.452	-	103.378
134	Tajland	1.119.823	1.469.546	887.514	1.439.644	1.624.669	1.187.951	7.729.147
135	Tajvan	1.573.843	1.424.480	1.371.436	1.739.259	2.539.832	2.933.709	11.582.559
136	Tanzanija	-	364	-	25.024	13.132	-	38.520
137	Tokelau	84	-	52	1.569	-	-	1.705
138	Tunis	240.034	231.095	197.371	161.640	219.387	180.750	1.230.277
139	Turkmenistan	192	223	14	-	422	13.133	13.984
140	Turska	33.939.785	44.496.319	38.038.831	39.178.540	40.802.546	35.361.839	231.817.860
141	Tuvalu	-	-	657	948	-	-	1.605
142	Uganda	223	282	-	1.434	197	242	2.378
143	Ujed. Arapski Emirati	27.438	35.302	130.178	50.949	84.478	71.082	399.427
144	Ujedinjeno Kraljevstvo	3.831.007	6.086.093	4.212.661	4.018.878	4.355.148	4.005.535	26.509.322
145	Ukrajina	689.964	740.181	983.283	618.459	759.282	1.034.191	4.825.360
146	Urugvaj	-	1.326	-	-	36.259	3.676	41.261
147	Uzbekistan	10.954	120.104	606	18	59.681	151.546	342.909
148	Venecuela	-	289	407	-	57	57	810
149	Vanuatu	-	-	-	1.001	-	-	1.001
150	Vijetnam	6.813.168	7.259.918	6.544.258	5.198.435	3.786.306	9.544.866	39.146.951
151	Zimbabve	-	364	-	-	-	-	364
152	Neraspoređeno	-	-	-	-	-	368	732
<b>Ukupno</b>		<b>514.570.416</b>	<b>590.956.529</b>	<b>578.551.545</b>	<b>643.550.443</b>	<b>632.636.747</b>	<b>600.967.179</b>	<b>3.562.063.783</b>

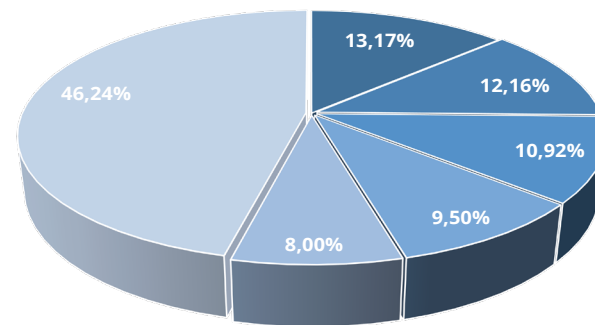
Grafikon 03: Top pet zemalja iz kojih se izvezilo i uvezilo

Ukupan izvoz



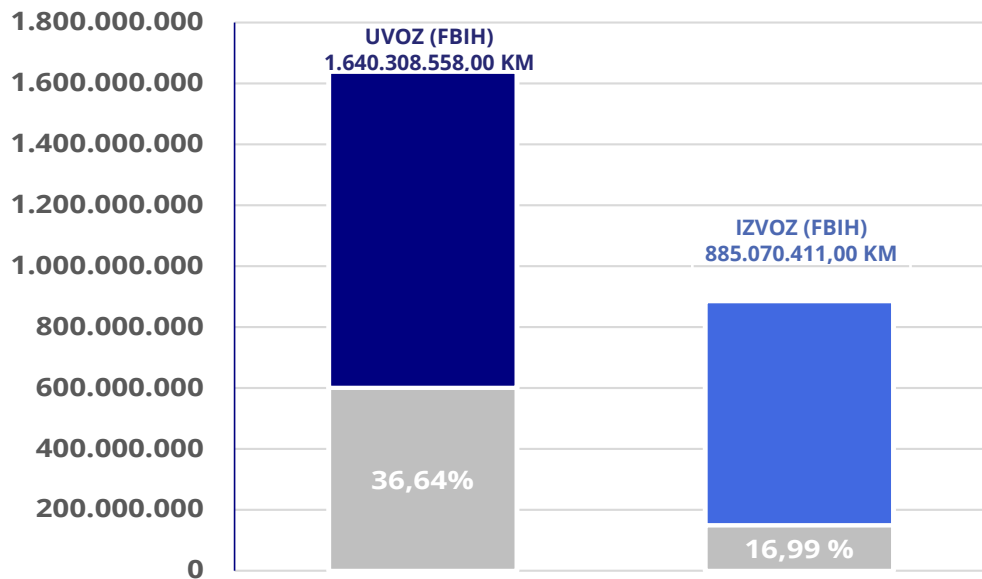
■ Njemačka ■ Hrvatska ■ Rusija ■ Srbija ■ Slovenija ■ Ostale zemlje

Ukupan uvoz



■ Italija ■ Srbija ■ Kina ■ Hrvatska ■ Njemačka ■ Ostale zemlje

Grafikon 04: Izvoz-Uvoz, procenat Kanton Sarajevo u odnosu na FBiH



## Pokrivenost uvoza izvozom u Kantonu Sarajevo

2024. godina

		Ukupan izvoz	Ukupan uvoz	Obim trgovinske razmjene	Procent pokrivenosti uvoza izvozom
<b>A - POLJOPRIVREDA, ŠUMARSTVO I RIBARSTVO</b>	01 - Biljna i stočarska proizvodnja, lovstvo i uslužne djelatnosti povezane s njima	4.746.902	63.252.794	67.999.696	7,50%
<b>A - POLJOPRIVREDA, ŠUMARSTVO I RIBARSTVO</b>	02 - Šumarstvo i sječa drva	1.557.232	879.047	2.436.279	177,15%
<b>A - POLJOPRIVREDA, ŠUMARSTVO I RIBARSTVO</b>	03 - Ribarstvo	-	431.371	431.371	0,00%
<b>B - RUDARSTVO I VAĐENJE KAMENA</b>	06 - Vađenje sirove nafte i prirodnog plina	-	77.365.349	77.365.349	0,00%
<b>B - RUDARSTVO I VAĐENJE KAMENA</b>	07 - Vađenje metalnih ruda	-	49.096	49.096	0,00%
<b>B - RUDARSTVO I VAĐENJE KAMENA</b>	08 - Ostalo rudarstvo i vađenje	4.791	2.077.732	2.082.523	0,23%
<b>C - PRERAĐIVAČKA INDUSTRIJA</b>	10 - Proizvodnja prehrambenih proizvoda	86.150.484	238.269.366	324.419.850	36,16%
<b>C - PRERAĐIVAČKA INDUSTRIJA</b>	11 - Proizvodnja pića	3.972.420	67.317.961	71.290.381	5,90%
<b>C - PRERAĐIVAČKA INDUSTRIJA</b>	12 - Proizvodnja duhanskih proizvoda	24.140	72.148.623	72.172.763	0,03%
<b>C - PRERAĐIVAČKA INDUSTRIJA</b>	13 - Proizvodnja tekstila	3.894.407	34.621.844	38.516.251	11,25%
<b>C - PRERAĐIVAČKA INDUSTRIJA</b>	14 - Proizvodnja odjeće	12.432.543	156.912.358	169.344.901	7,92%
<b>C - PRERAĐIVAČKA INDUSTRIJA</b>	15 - Proizvodnja kože i srodnih proizvoda	3.821.114	48.791.355	52.612.469	7,83%
<b>C - PRERAĐIVAČKA INDUSTRIJA</b>	16 - Prerada drva i proizvoda od drva i pluta, osim namještaja; proizvodnja proizvoda od slame i pletarskih materijala	19.720.834	39.187.870	58.908.704	50,32%
<b>C - PRERAĐIVAČKA INDUSTRIJA</b>	17 - Proizvodnja papira i proizvoda od papira	1.168.375	47.744.391	48.912.766	2,45%
<b>C - PRERAĐIVAČKA INDUSTRIJA</b>	18 - Štampanje i umnožavanje snimljenih zapisa	3.743	227.924	231.667	1,64%
<b>C - PRERAĐIVAČKA INDUSTRIJA</b>	19 - Proizvodnja koksa i rafiniranih naftnih proizvoda	11.420	742.970.341	742.981.761	0,00%
<b>C - PRERAĐIVAČKA INDUSTRIJA</b>	20 - Proizvodnja hemikalija i hemijskih proizvoda	42.432.554	268.173.161	310.605.715	15,82%
<b>C - PRERAĐIVAČKA INDUSTRIJA</b>	21 - Proizvodnja osnovnih farmaceutskih proizvoda i farmaceutskih pripravaka	53.824.619	140.173.404	193.998.023	38,40%
<b>C - PRERAĐIVAČKA INDUSTRIJA</b>	22 - Proizvodnja proizvoda od gume i plastike	28.408.099	116.234.582	144.642.681	24,44%
<b>C - PRERAĐIVAČKA INDUSTRIJA</b>	23 - Proizvodnja ostalih nemetalnih mineralnih proizvoda	8.901.958	47.371.907	56.273.865	18,79%
<b>C - PRERAĐIVAČKA INDUSTRIJA</b>	24 - Proizvodnja metala	37.822.878	166.708.283	204.531.161	22,69%
<b>C - PRERAĐIVAČKA INDUSTRIJA</b>	25 - Proizvodnja gotovih metalnih proizvoda, osim mašina i opreme	108.391.033	123.613.378	232.004.411	87,69%

		Ukupan izvoz	Ukupan uvoz	Obim trgovinske razmjene	Procent pokrivenosti uvoza izvozom
<b>C - PRERAĐIVAČKA INDUSTRIJA</b>	26 - Proizvodnja računara te elektroničkih i optičkih proizvoda	9.236.104	219.608.082	228.844.186	4,21%
<b>C - PRERAĐIVAČKA INDUSTRIJA</b>	27 - Proizvodnja električne opreme	12.672.490	155.001.623	167.674.113	8,18%
<b>C - PRERAĐIVAČKA INDUSTRIJA</b>	28 - Proizvodnja mašina i uređaja, d. n.	50.343.247	249.003.731	299.346.978	20,22%
<b>C - PRERAĐIVAČKA INDUSTRIJA</b>	29 - Proizvodnja motornih vozila, prikolica i poluprikolica	86.280.388	302.272.613	388.553.001	28,54%
<b>C - PRERAĐIVAČKA INDUSTRIJA</b>	30 - Proizvodnja ostalih prijevoznih sredstava	1.107.486	10.251.124	11.358.610	10,80%
<b>C - PRERAĐIVAČKA INDUSTRIJA</b>	31 - Proizvodnja namještaja	102.634.165	46.928.636	149.562.801	218,70%
<b>C - PRERAĐIVAČKA INDUSTRIJA</b>	32 - Ostala prerađivačka industrija	1.890.722	60.515.153	62.405.875	3,12%
<b>D - SNADBJEVANJE ELEKTRIČNOM ENERGIJOM, PLINOM, PAROM I KLIMATIZACIJA</b>	35 - Snadbjevanje električnom energijom, plinom, parom i klimatizacija	85.897.209	56.896.795	142.794.004	150,97%
<b>E - SNADBJEVANJE VODOM; UKLANJANJE OTPADNIH VODA, UPRAVLJANJE OTPADOM TE DJELATNOSTI SANACIJE OKOLIŠA</b>	38 - Skupljanje otpada, djelatnosti obrade i zbrinjavanja otpada; reciklaža materijala	94.918.730	347.082	95.265.812	27.347,64%
<b>J - INFORMACIJE I KOMUNIKACIJE</b>	58 - Izdavačke djelatnosti	450.035	6.692.169	7.142.204	6,72%
<b>M - STRUČNE, ZNANSTVENE I TEHNIČKE DJELATNOSTI</b>	71 - Arhitektonske djelatnosti i inženjerstvo; tehničko ispitivanje i analiza	-	1.467	1.467	0,00%
<b>R - UMJETNOST, ZABAVA I REKREACIJA</b>	90 - Kreativne, umjetničke i zabavne djelatnosti	-	627	627	0,00%
<b>R - UMJETNOST, ZABAVA I REKREACIJA</b>	91 - Knjižnice, arhivi, muzeji i ostale kulturne djelatnosti	-	11.473	11.473	0,00%
<b>Z -</b>	00 -	-	11.073	11.073	0,00%
<b>TOTAL</b>	<b>TOTAL</b>	<b>862,756,893</b>	<b>3,562,063,783</b>	<b>4.424.820.676</b>	<b>24,22%</b>