



MJESEČNI STATISTIČKI IZVJEŠTAJ ZA KANTON SARAJEVO

TURIZAM

August, 2024

BOSNA I HERCEGOVINA
FEDERACIJA BOSNE I HERCEGOVINE
KANTON SARAJEVO
ZAVOD ZA INFORMATIKU I STATISTIKU

8

**BROJ
GODINA XXIV**

✉ zis@zis.ks.gov.ba

🌐 zis.ks.gov.ba

☎ +387 33 560 470

📍 Reisa Džemaludina Čauševića 1



UVOD

Zavod za informatiku i statistiku Kantona Sarajevo (u daljnjem tekstu: Zavod) priprema i objavljuje mjesečne, kvartalne, polugodišnje i godišnje statističke izvještaje, kao i mjesečni i godišnji "Statistički bilten Kantona Sarajevo". Namjena ovih izvještaja i biltena je upoznavanje nadležnih organa i institucija Kantona Sarajevo, kao i drugih korisnika, s osnovnim statističkim podacima i pokazateljima iz oblasti ekonomskih i drugih kretanja na području Kantona Sarajevo.

U cilju poboljšanja kvaliteta i preglednosti izvještaja i biltena, Zavod izražava spremnost za primanje i prihvatanje eventualnih primjedbi, prijedloga i sugestija.

Sve objave Zavoda, koje se odnose na statističke podatke u Kantonu Sarajevo, dostupne su na službenoj web stranici Zavoda: <https://zis.ks.gov.ba/>

Molimo sve korisnike ovih izvještaja i biltena da prilikom korištenja podataka navedu izvor.



SADRŽAJ

Dolasci i noćenja turista.....	5
Dolasci i noćenja turista prema vrstama objekata.....	6
Dolasci i noćenja stranih turista po zemljama prebivališta.....	7
Način i svrha dolaska turista.....	11

SKRAĆENICE

d.n.	Drugdje nespomenuto	m	Metar
CEFTA	Sporazum o slobodnoj trgovini srednjoevropskih zemalja	m²	Kvadratni metar
EFTA	Evropsko udruženje za slobodnu trgovinu	m³	Kubni metar
EU	Evropska unija	mil.	Milion
GWh	Gigavatsat	MWh	Megavatsat
ha	Hektar	NKV	Nekvalificirani (radnik)
hilj.	Hiljada	NSS	Niža stručna sprema
hl	Hektolitar	PKV	Polukvalificirani (radnik)
kg	Kilogram	KD	Klasifikacija djelatnosti
KM	Konvertibilna marka	SMTK	Standardna međunarodna trgovinska klasifikacija
km	Kilometar	SSS	Srednja stručna sprema
km²	Kvadratni kilometar	t	Tona
kom.	Komad	VKV	Visokokvalificirani (radnik)
kut.	Kutija	l	Litra
KV	Kvalificirani (radnik)	VSS	Visoka stručna sprema
KVG	Kvalifikacija vrsta građevina	VŠS	Viša stručna sprema
kW	Kilovat		

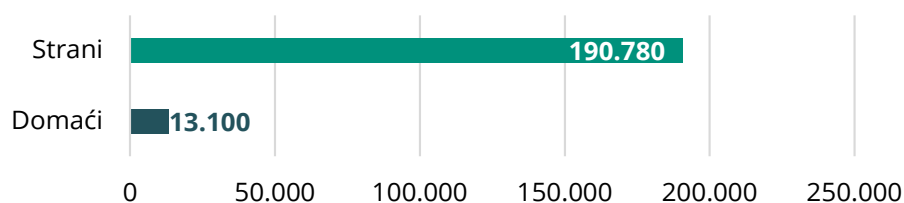
ZNAKOVI

-	nema pojave
...	ne raspolaže se podatkom
0	podatak je manji od 0,5 upotrebjene jedinice mjere
θ	prosjeak
1)	oznaka za napomenu
*	ispravljen podatak
–*	Indeks veći od 300,0

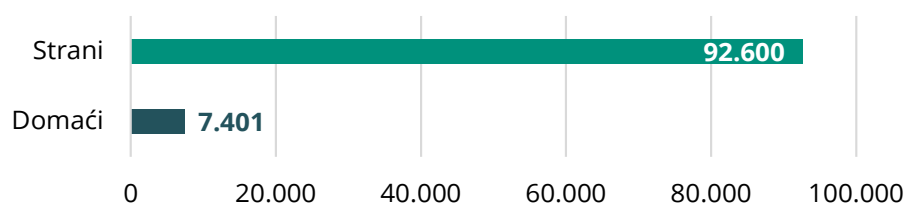
Dolasci i noćenja turista

	DOLASCI TURISTA					NOĆENJA TURISTA				
	VIII 2024	Index VIII 2024 VIII 2023	I-VIII 2024	Index I-VIII 2024 I-VIII 2023	Struktura %	VIII 2024	Index VIII 2024 VIII 2023	I-VIII 2024	Index I-VIII 2024 I-VIII 2023	Struktura %
UKUPNO	100.001	105,4	547.646	113,4	100,00	203.880	93,7	1.072.701	107,6	100,00
Domaći	7.401	85,4	68.353	92,1	7,40	13.100	82,9	114.426	94,1	6,42
Strani	92.600	107,4	479.293	117,3	92,60	190.780	94,5	958.275	109,4	93,58

Grafikon 01: Noćenja turista



Grafikon 02: Dolasci turista



Dolasci i noćenja turista prema vrstama objekata

	DOLASCI TURISTA					NOĆENJA TURISTA				
	VIII 2024	Index VIII 2024 VIII 2023	I-VIII 2024	Index I-VIII 2024 I-VIII 2023	Struktura %	VIII 2024	Index VIII 2024 VIII 2023	I-VIII 2024	Index I-VIII 2024 I-VIII 2023	Struktura %
UKUPNO	100.001	105,4	547.646	113,4	100,00	203.880	93,7	1.072.701	107,6	100,00
Hoteli i sličan smještaj	96.464	106,4	532.417	114,2	96,46	191.652	94,2	1.031.026	108,4	94,00
Odmarališta i slični objekti za kraći odmor	2.051	76,0	9.392	89,9	2,05	8.465	80,2	29.370	86,1	4,15
Kampovi i prostor za kampiranje	1.486	96,6	5.837	99,3	1,49	3.763	103,8	12.305	101,7	1,85
DOMAĆI	7.401	85,4	68.353	92,1	7,40	13.100	82,9	114.426	94,1	6,42
Hoteli i sličan smještaj	7.229	85,8	67.209	92,2	97,68	12.528	82,8	111.833	94,4	95,63
Odmarališta i slični objekti za kraći odmor	134	72,0	918	88,3	1,81	530	87,8	2.308	87,8	4,04
Kampovi i prostor za kampiranje	38	82,6	226	78,2	0,51	42	70,0	285	66,0	0,33
STRANI	92.600	107,4	479.293	117,3	92,60	190.780	94,5	958.275	109,4	93,58
Hoteli i sličan smještaj	89.235	108,6	465.208	118,2	96,36	179.124	95,1	919.193	110,4	93,89
Odmarališta i slični objekti za kraći odmor	1.917	76,3	8.474	90,1	2,07	7.935	79,8	27.062	85,9	4,16
Kampovi i prostor za kampiranje	1.448	97,1	5.611	100,4	1,57	3.721	104,4	12.020	103,0	1,95

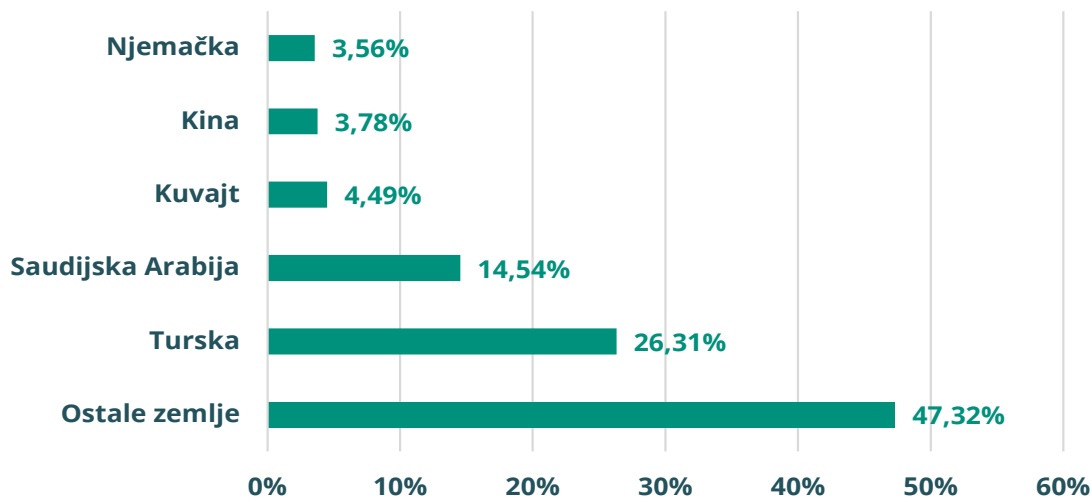
Dolasci i noćenja stranih turista po zemljama prebivališta

ZEMLJE	DOLASCI TURISTA					NOĆENJA TURISTA				
	VIII 2024	Index VIII 2024 VIII 2023	I-VIII 2024	Index I-VIII 2024 I-VIII 2023	Struktura %	VIII 2024	Index VIII 2024 VIII 2023	I-VIII 2024	Index I-VIII 2024 I-VIII 2023	Struktura %
UKUPNO STRANI	92.600	107,4	479.293	117,3	92,60	190.780	94,5	958.275	109,4	93,58
ALBANIJA	167	119,3	1.311	90,0	0,18	342	95,5	2.732	86,5	0,18
AUSTRIJA	1.992	92,9	9.970	101,8	2,15	3.732	90,0	18.328	95,5	1,96
BELGIJA	435	95,2	2.354	99,3	0,47	997	80,9	5.549	105,2	0,52
BUGARSKA	539	110,9	3.357	138,5	0,58	1.255	99,1	6.937	139,3	0,66
CRNA GORA	1.014	124,7	11.282	107,2	1,10	1.986	126,2	22.148	104,6	1,04
ČEŠKA	495	86,8	2.394	95,5	0,53	802	70,4	4.476	94,4	0,42
DANSKA	359	111,2	1.907	95,3	0,39	939	108,2	5.057	93,7	0,49
ESTONIJA	8	11,4	174	76,0	0,01	12	11,9	539	100,2	0,01
FINSKA	63	105,0	614	96,2	0,07	170	106,9	1.431	107,0	0,09
FRANCUSKA	1.178	92,5	4.230	96,3	1,27	2.447	84,7	9.797	102,9	1,28
GRČKA	260	101,6	1.223	113,9	0,28	664	95,8	3.126	130,4	0,35
NIZOZEMSKA	1.415	97,3	5.706	102,2	1,53	3.189	90,4	12.776	103,0	1,67
HRVATSKA	3.236	89,6	46.869	92,7	3,49	6.261	83,7	89.567	87,7	3,28
IRSKA	156	96,3	1.000	114,2	0,17	325	90,3	2.864	130,2	0,17
ISLAND	17	154,6	81	67,5	0,02	44	200	185	72,0	0,02
ITALIJA	1.936	85,3	9.339	115,4	2,09	3.898	91,4	18.808	113,6	2,04
KIPAR	391	223,4	994	190,8	0,42	419	133,9	1.289	148,3	0,22
LATVIJA	10	21,7	181	61,8	0,01	15	14,0	489	81,6	0,01
LITVANIJA	71	116,4	421	81,4	0,08	103	78,0	1.126	144,5	0,05
LUKSEMBURG	203	110,9	516	101,6	0,22	397	110,0	1.322	116,6	0,21
MAĐARSKA	1.149	94,9	5.429	110,1	1,24	1.782	105,2	9.269	119,5	0,93
SJEVERNA MAKEDONIJA	584	133,3	5.422	109,4	0,63	899	123,5	9.787	108,7	0,47
MALTA	10	166,7	181	111,7	0,01	43	215,0	491	100,2	0,02
NORVEŠKA	211	79,0	1.493	84,4	0,23	518	83,4	3.201	83,9	0,27
NJEMAČKA	3.300	87,4	17.273	96,6	3,56	7.062	81,8	37.791	98,5	3,70
POLJSKA	1.911	154,9	8.995	153,6	2,06	2.700	140,0	13.693	151,4	1,42

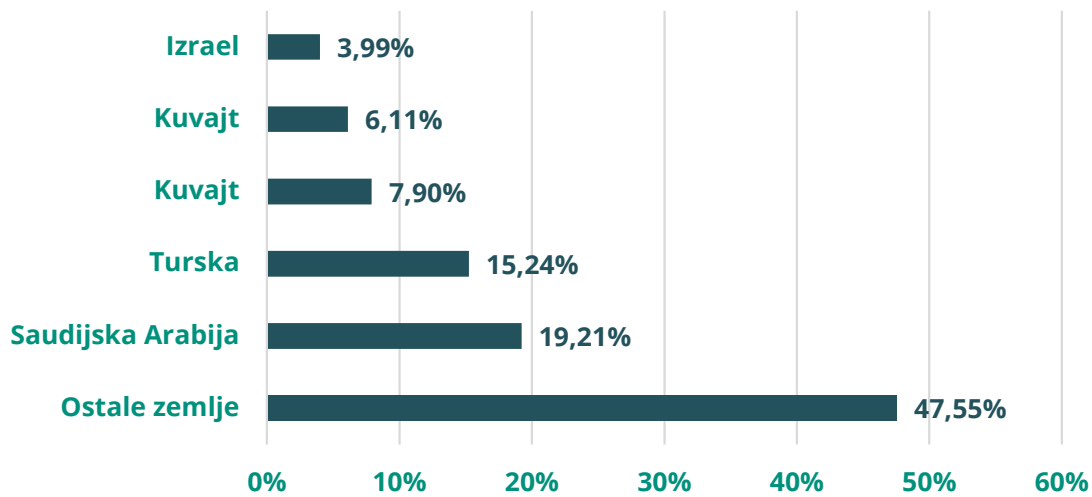
ZEMLJE	DOLASCI TURISTA					NOĆENJA TURISTA				
	VIII 2024	Index VIII 2024 VIII 2023	I-VIII 2024	Index I-VIII 2024 I-VIII 2023	Struktura %	VIII 2024	Index VIII 2024 VIII 2023	I-VIII 2024	Index I-VIII 2024 I-VIII 2023	Struktura %
PORTUGAL	562	-	1.317	205,1	0,61	869	279,4	2.430	181,6	0,46
RUMUNIJA	481	121,8	2.391	143,4	0,52	1.068	129,6	5.371	156,7	0,56
RUSIJA	513	121,0	3.806	98,4	0,55	878	98,5	7.430	99,3	0,46
SLOVAČKA	330	86,4	1.796	129,2	0,36	480	80,9	3.519	138,8	0,25
SLOVENIJA	1.752	79,6	16.329	96,8	1,89	3.116	77,0	31.607	96,4	1,63
SRBIJA	2.656	93,8	25.663	98,4	2,87	4.926	87,6	48.329	95,8	2,58
ŠPANIJA	1.489	90,3	4.211	102,7	1,61	2.460	96,8	7.436	95,9	1,29
ŠVAJCARSKA	740	88,7	4.043	85,6	0,80	1.559	94,2	8.652	92,9	0,82
ŠVEDSKA	697	78,9	3.793	84,7	0,75	1.598	79,2	8.867	84,6	0,84
TURSKA	24.360	170,5	104.855	158,0	26,31	29.075	152,9	141.847	147,7	15,24
UJEDINJENO KRALJEVSTVO	1.984	163,0	9.925	163,2	2,14	5.255	158,4	26.641	164,6	2,75
UKRAJINA	127	77,0	1.101	122,9	0,14	496	114,0	3.240	156,7	0,26
OSTALE EVROPSKE ZEMLJE	475	251,3	1.496	157,5	0,51	1.300	218,1	4.941	170,1	0,68
EGIPAT	87	81,3	492	103,8	0,09	258	78,4	1.557	105,4	0,14
JUŽNOAFRIČKA REPUBLIKA	40	108,1	243	122,7	0,04	68	117,2	651	155,4	0,04
OSTALE AFRIČKE ZEMLJE	187	91,7	894	93,4	0,20	454	70,3	2.166	77,8	0,24
KANADA	556	128,7	2.556	115,5	0,60	1.209	102,4	5.787	106,3	0,63
SAD	3.290	117,0	16.165	105,5	3,55	7.419	108,3	38.973	102,7	3,89
OSTALE SJEVERNO - AMERIČKE ZEMLJE	218	167,7	826	209,6	0,24	374	173,2	1.426	172,0	0,20
BRAZIL	234	90,7	1.947	133,7	0,25	398	78,0	3.256	120,2	0,21
OSTALE ZEMLJE JUŽNE I SREDNJE AMERIKE	303	67,6	2.276	97,3	0,33	637	67,6	4.062	94,9	0,33
BAHREIN	242	22,8	712	23,1	0,26	644	19,7	1.863	20,0	0,34
INDIJA	156	59,1	1.352	91,9	0,17	387	63,7	3.090	99,8	0,20
IRAN	42	75,0	177	78,7	0,05	144	59,0	713	92,6	0,08
IZRAEL	2.210	99,8	5.926	101,0	2,39	7.621	110,5	19.483	111,1	3,99
JAPAN	219	159,9	1.380	216,3	0,24	287	99,7	2.001	148,4	0,15
JUŽNA KOREJA	62	45,9	513	101,2	0,07	83	15,9	809	67,1	0,04
KATAR	772	82,9	2.149	78,7	0,83	2.753	72,9	7.737	74,3	1,44

ZEMLJE	DOLASCI TURISTA					NOĆENJA TURISTA				
	VIII 2024	Index VIII 2024 VIII 2023	I-VIII 2024	Index I-VIII 2024 I-VIII 2023	Struktura %	VIII 2024	Index VIII 2024 VIII 2023	I-VIII 2024	Index I-VIII 2024 I-VIII 2023	Struktura %
NARODNA REPUBLIKA KINA	3.496	204,8	26.215	258,3	3,78	4.564	176,8	34.769	223,1	2,39
KUVAJT	4.159	98,3	10.005	101,6	4,49	15.072	87,2	37.279	91,3	7,90
MALEZIJA	122	45,5	2.699	74,3	0,13	186	43,7	3.804	70,3	0,10
OMAN	81	3,1	574	6,1	0,09	304	4,0	1.737	6,9	0,16
SAUDIJSKA ARABIJA	13.461	94,3	54.940	187,3	14,54	36.644	95,6	140.867	180,3	19,21
UJEDINJENI ARAPSKI EMIRATI	3.062	70,4	11.066	63,3	3,31	11.650	77,3	36.889	65,1	6,11
OSTALE AZIJSKE ZEMLJE	1.250	98,0	8.136	99,8	1,35	3.391	67,1	17.100	91,2	1,78
AUSTRALIJA	908	88,8	3.772	96,5	0,98	1.805	72,2	7.546	89,8	0,95
NOVI ZELAND	99	102,1	477	116,3	0,11	199	95,7	1.084	129,4	0,10
OSTALE ZEMLJE OKEANIJE	68	200,0	359	216,3	0,07	148	279,3	538	159,6	0,08

Grafikon 03: Top 5 zemalja dolasci



Grafikon 04: Top 5 zemalja noćenja



Način dolaska turista

	INDIVIDUALNO										GRUPNO									
	DOLASCI TURISTA					NOĆENJA TURISTA					DOLASCI TURISTA					NOĆENJA TURISTA				
	VIII 2024	Index VIII 2024 VIII 2023	I-VIII 2024	Index I-VIII 2024 I-VIII 2023	Struktura %	VIII 2024	Index VIII 2024 VIII 2023	I-VIII 2024	Index I-VIII 2024 I-VIII 2023	Struktura %	VIII 2024	Index VIII 2024 VIII 2023	I-VIII 2024	Index I-VIII 2024 I-VIII 2023	Struktura %	VIII 2024	Index VIII 2024 VIII 2023	I-VIII 2024	Index I-VIII 2024 I-VIII 2023	Struktura %
UKUPNO	75.144	109,5	401.021	114,9	75,10	163.120	98,8	824.703	108,3	80,00	24.857	94,7	146.625	110,6	24,90	40.760	77,5	247.998	106,3	20,00
Domaći	6.078	83,2	56.017	95,4	8,10	10.826	80,4	94.039	97,8	6,60	1.323	97,4	12.336	79,8	5,30	2.274	97,3	20.387	80,6	5,60
Strani	69.066	112,6	345.004	118,8	91,90	152.294	100,4	730.664	109,8	93,40	23.534	94,5	134.289	114,7	94,70	38.486	76,6	227.611	109,4	94,40

Svrha dolaska turista

	POSLOVNO										OSTALO									
	DOLASCI TURISTA					NOĆENJA TURISTA					DOLASCI TURISTA					NOĆENJA TURISTA				
	VIII 2024	Index VIII 2024 VIII 2023	I-VIII 2024	Index I-VIII 2024 I-VIII 2023	Struktura %	VIII 2024	Index VIII 2024 VIII 2023	I-VIII 2024	Index I-VIII 2024 I-VIII 2023	Struktura %	VIII 2024	Index VIII 2024 VIII 2023	I-VIII 2024	Index I-VIII 2024 I-VIII 2023	Struktura %	VIII 2024	Index VIII 2024 VIII 2023	I-VIII 2024	Index I-VIII 2024 I-VIII 2023	Struktura %
UKUPNO	5.617	77,1	39.357	75,0	5,60	12.723	85,4	79.600	80,9	6,20	94.384	107,8	508.289	118,4	94,40	191.157	94,3	993.101	110,8	93,80
Domaći	1.021	63,0	9.796	61,0	18,20	1.652	60,4	14.885	60,0	13,00	6.380	90,6	58.557	100,8	6,80	11.448	87,6	99.541	103,1	6,00
Strani	4.596	81,1	29.561	81,1	81,80	11.071	91,0	64.715	88,0	87,00	88.004	109,3	449.732	121,2	93,20	179.709	94,7	893.560	111,7	94,00