



# MJESEČNI STATISTIČKI IZVJEŠTAJ ZA KANTON SARAJEVO

## TURIZAM

Septembar, 2024

BOSNA I HERCEGOVINA  
FEDERACIJA BOSNE I HERCEGOVINE  
KANTON SARAJEVO  
**ZAVOD ZA INFORMATIKU I STATISTIKU**

9

**BROJ  
GODINA XXIV**

✉ [zis@zis.ks.gov.ba](mailto:zis@zis.ks.gov.ba)

🌐 [zis.ks.gov.ba](http://zis.ks.gov.ba)

☎ +387 33 560 470

📍 Reisa Džemaludina Čauševića 1



## UVOD

---

Zavod za informatiku i statistiku Kantona Sarajevo (u daljnjem tekstu: Zavod) priprema i objavljuje mjesečne, kvartalne, polugodišnje i godišnje statističke izvještaje, kao i mjesečni i godišnji "Statistički bilten Kantona Sarajevo". Namjena ovih izvještaja i biltena je upoznavanje nadležnih organa i institucija Kantona Sarajevo, kao i drugih korisnika, s osnovnim statističkim podacima i pokazateljima iz oblasti ekonomskih i drugih kretanja na području Kantona Sarajevo.

U cilju poboljšanja kvaliteta i preglednosti izvještaja i biltena, Zavod izražava spremnost za primanje i prihvatanje eventualnih primjedbi, prijedloga i sugestija.

Sve objave Zavoda, koje se odnose na statističke podatke u Kantonu Sarajevo, dostupne su na službenoj web stranici Zavoda: <https://zis.ks.gov.ba/>

Molimo sve korisnike ovih izvještaja i biltena da prilikom korištenja podataka navedu izvor.



# SADRŽAJ

Dolasci i noćenja turista.....	5
Dolasci i noćenja turista prema vrstama objekata.....	6
Dolasci i noćenja stranih turista po zemljama prebivališta.....	7
Način i svrha dolaska turista.....	11

## SKRAĆENICE

<b>d.n.</b>	Drugdje nespomenuto	<b>m</b>	Metar
<b>CEFTA</b>	Sporazum o slobodnoj trgovini srednjoevropskih zemalja	<b>m<sup>2</sup></b>	Kvadratni metar
<b>EFTA</b>	Evropsko udruženje za slobodnu trgovinu	<b>m<sup>3</sup></b>	Kubni metar
<b>EU</b>	Evropska unija	<b>mil.</b>	Milion
<b>GWh</b>	Gigavatsat	<b>MWh</b>	Megavatsat
<b>ha</b>	Hektar	<b>NKV</b>	Nekvalificirani (radnik)
<b>hilj.</b>	Hiljada	<b>NSS</b>	Niža stručna sprema
<b>hl</b>	Hektolitar	<b>PKV</b>	Polukvalificirani (radnik)
<b>kg</b>	Kilogram	<b>KD</b>	Klasifikacija djelatnosti
<b>KM</b>	Konvertibilna marka	<b>SMTK</b>	Standardna međunarodna trgovinska klasifikacija
<b>km</b>	Kilometar	<b>SSS</b>	Srednja stručna sprema
<b>km<sup>2</sup></b>	Kvadratni kilometar	<b>t</b>	Tona
<b>kom.</b>	Komad	<b>VKV</b>	Visokokvalificirani (radnik)
<b>kut.</b>	Kutija	<b>l</b>	Litra
<b>KV</b>	Kvalificirani (radnik)	<b>VSS</b>	Visoka stručna sprema
<b>KVG</b>	Kvalifikacija vrsta građevina	<b>VŠS</b>	Viša stručna sprema
<b>kW</b>	Kilovat		

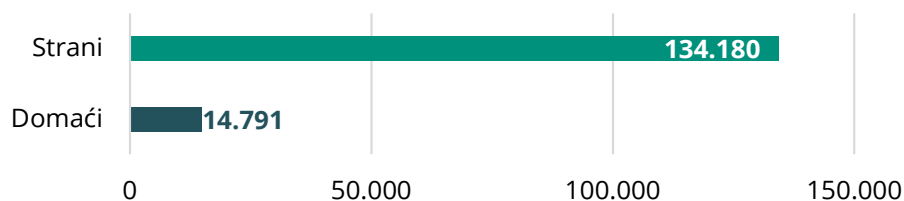
## ZNAKOVI

-	nema pojave
...	ne raspolaže se podatkom
0	podatak je manji od 0,5 upotrebene jedinice mjere
θ	prosjeak
1)	oznaka za napomenu
*	ispravljen podatak
–*	Indeks veći od 300,0

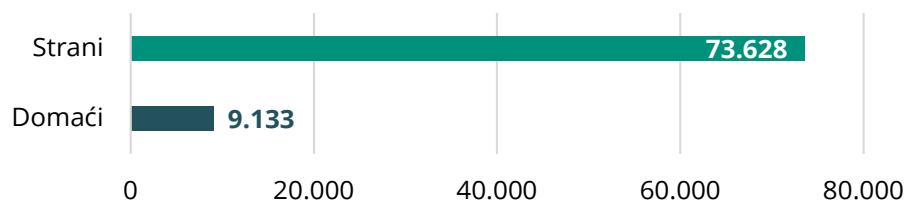
## Dolasci i noćenja turista

	DOLASCI TURISTA					NOĆENJA TURISTA				
	IX 2024	Index IX 2024 IX 2023	I-IX 2024	Index I-IX 2024 I-IX 2023	Struktura %	IX 2024	Index IX 2024 IX 2023	I-IX 2024	Index I-IX 2024 I-IX 2023	Struktura %
<b>UKUPNO</b>	<b>82.761</b>	<b>109,2</b>	<b>630.407</b>	<b>112,9</b>	<b>100,00</b>	<b>148.971</b>	<b>104,2</b>	<b>1.221.672</b>	<b>107,1</b>	<b>100,00</b>
<b>Domaći</b>	9.133	98,9	77.486	92,8	11,03	14.791	93,6	129.217	94,1	9,92
<b>Strani</b>	73.628	110,7	552.921	116,4	88,97	134.180	105,5	1.092.455	108,9	90,08

Grafikon 01: Noćenja turista



Grafikon 02: Dolasci turista



## Dolasci i noćenja turista prema vrstama objekata

	DOLASCI TURISTA					NOĆENJA TURISTA				
	IX 2024	Index IX 2024 IX 2023	I-IX 2024	Index I-IX 2024 I-IX 2023	Struktura %	IX 2024	Index IX 2024 IX 2023	I-IX 2024	Index I-IX 2024 I-IX 2023	Struktura %
<b>UKUPNO</b>	<b>82.761</b>	<b>109,2</b>	<b>630.407</b>	<b>112,9</b>	<b>100,00</b>	<b>148.971</b>	<b>104,2</b>	<b>1.221.672</b>	<b>107,1</b>	<b>100,00</b>
Hoteli i sličan smještaj	80.874	110,1	613.291	113,6	97,71	143.877	104,9	1.174.903	108,0	96,58
Odmarališta i slični objekti za kraći odmor	1.254	96,9	10.646	90,7	1,51	3.804	101,0	33.174	87,6	2,55
Kampovi i prostor za kampiranje	633	60,4	6.470	93,4	0,78	1.290	64,4	13.595	96,4	0,87
<b>DOMAĆI</b>	<b>9.133</b>	<b>98,9</b>	<b>77.486</b>	<b>92,8</b>	<b>11,03</b>	<b>14.791</b>	<b>93,6</b>	<b>129.217</b>	<b>94,1</b>	<b>9,92</b>
Hoteli i sličan smještaj	8.897	98,8	76.106	92,9	97,41	13.975	93,2	125.808	94,2	94,48
Odmarališta i slični objekti za kraći odmor	220	115,2	1.138	92,5	2,40	799	110,7	3.107	92,7	5,40
Kampovi i prostor za kampiranje	16	42,1	242	74,0	0,19	17	23,0	302	59,7	0,12
<b>STRANI</b>	<b>73.628</b>	<b>110,7</b>	<b>552.921</b>	<b>116,4</b>	<b>88,97</b>	<b>134.180</b>	<b>105,5</b>	<b>1.092.455</b>	<b>108,9</b>	<b>90,08</b>
Hoteli i sličan smještaj	71.977	111,7	537.185	117,3	97,75	129.902	106,3	1.049.095	109,9	96,81
Odmarališta i slični objekti za kraći odmor	1.034	93,7	9.508	90,5	1,40	3.005	98,7	30.067	87,1	2,23
Kampovi i prostor za kampiranje	617	61,1	6.228	94,4	0,85	1.273	66,0	13.293	97,7	0,96

## Dolasci i noćenja stranih turista po zemljama prebivališta

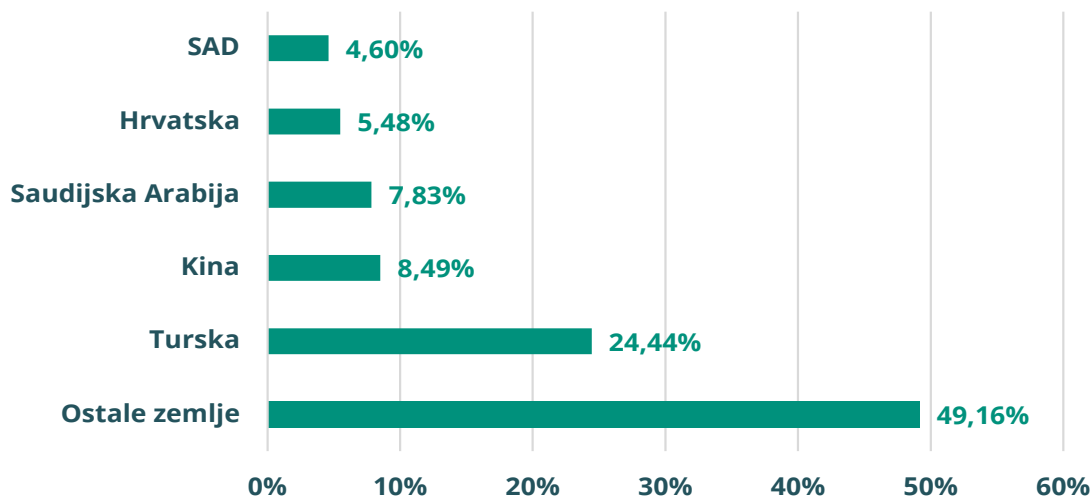
ZEMLJE	DOLASCI TURISTA					NOĆENJA TURISTA				
	IX 2024	Index IX 2024 IX 2023	I-IX 2024	Index I-IX 2024 I-IX 2023	Struktura %	IX 2024	Index IX 2024 IX 2023	I-IX 2024	Index I-IX 2024 I-IX 2023	Struktura %
<b>UKUPNO STRANI</b>	<b>73.628</b>	<b>110,7</b>	<b>552.921</b>	<b>116,4</b>	<b>88,97</b>	<b>134.180</b>	<b>105,5</b>	<b>1.092.455</b>	<b>108,9</b>	<b>90,08</b>
ALBANIJA	247	96,5	1.558	91,0	0,34	518	100,6	3.250	88,5	0,39
AUSTRIJA	1.481	103,7	11.451	102,0	2,01	2.502	98,7	20.830	95,9	1,86
BELGIJA	374	81,7	2.728	96,5	0,51	756	64,8	6.305	97,9	0,56
BUGARSKA	882	145,3	4.239	139,9	1,20	1.734	132,7	8.671	137,9	1,29
CRNA GORA	1.064	67,7	12.346	102,1	1,45	2.225	87,8	24.373	102,8	1,66
ČEŠKA	510	89,0	2.904	94,3	0,69	1.069	93,6	5.545	94,3	0,80
DANSKA	348	78,0	2.255	92,2	0,47	806	83,1	5.863	92,1	0,60
ESTONIJA	32	72,7	206	75,5	0,04	69	33,7	608	81,8	0,05
FINSKA	162	83,1	776	93,2	0,22	301	69,8	1.732	97,9	0,22
FRANCUSKA	622	100,2	4.852	96,8	0,84	1.206	104,8	11.003	103,1	0,90
GRČKA	265	166,7	1.488	120,7	0,36	555	214,3	3.681	138,6	0,41
NIZOZEMSKA	949	120,3	6.655	104,5	1,29	2.091	112,9	14.867	104,3	1,56
HRVATSKA	4.035	83,3	50.904	91,9	5,48	7.300	90,6	96.867	87,9	5,44
IRSKA	196	137,1	1.196	117,4	0,27	465	105,7	3.329	126,2	0,35
ISLAND	3	6,7	84	50,9	0,00	9	3,4	194	37,1	0,01
ITALIJA	951	73,2	10.290	109,6	1,29	1.954	88,9	20.762	110,7	1,46
KIPAR	47	123,7	1.041	186,2	0,06	72	105,9	1.361	145,3	0,05
LATVIJA	25	138,9	206	66,2	0,03	46	102,2	535	83,1	0,03
LITVANIJA	113	134,5	534	88,9	0,15	185	196,8	1.311	150,2	0,14
LUKSEMBURG	37	72,6	553	98,9	0,05	93	100,0	1.415	115,3	0,07
MAĐARSKA	844	65,1	6.273	100,7	1,15	1.201	58,9	10.470	106,9	0,90
SJEVERNA MAKEDONIJA	875	101,2	6.297	108,2	1,19	1.493	99,9	11.280	107,4	1,11
MALTA	15	83,3	196	108,9	0,02	44	183,3	535	104,1	0,03
NORVEŠKA	240	88,2	1.733	84,9	0,33	647	107,1	3.848	87,0	0,48
NJEMAČKA	3.079	94,2	20.352	96,2	4,18	5.933	93,4	43.724	97,8	4,42
POLJSKA	1.954	148,8	10.949	152,7	2,65	2.814	142,9	16.507	149,9	2,10

ZEMLJE	DOLASCI TURISTA					NOĆENJA TURISTA				
	IX 2024	Index IX 2024 IX 2023	I-IX 2024	Index I-IX 2024 I-IX 2023	Struktura %	IX 2024	Index IX 2024 IX 2023	I-IX 2024	Index I-IX 2024 I-IX 2023	Struktura %
PORTUGAL	290	161,1	1.607	195,5	0,39	588	128,4	3.018	168,0	0,44
RUMUNIJA	313	124,7	2.704	141,0	0,43	615	134,3	5.986	153,9	0,46
RUSIJA	617	158,6	4.423	103,9	0,84	1.185	171,7	8.615	105,4	0,88
SLOVAČKA	228	126,7	2.024	128,9	0,31	397	118,9	3.916	136,5	0,30
SLOVENIJA	1.966	83,7	18.295	95,2	2,67	3.826	99,6	35.433	96,7	2,85
SRBIJA	3.187	89,9	28.850	97,4	4,33	5.931	103,4	54.260	96,6	4,42
ŠPANIJA	663	87,1	4.874	100,3	0,90	1.256	99,1	8.692	96,3	0,94
ŠVAJCARSKA	520	86,7	4.563	85,7	0,71	1.074	93,6	9.726	93,0	0,80
ŠVEDSKA	564	105,8	4.357	86,9	0,77	1.130	93,7	9.997	85,6	0,84
TURSKA	17.995	156,1	122.850	157,7	24,44	22.801	146,4	164.648	147,5	16,99
UJEDINJENO KRALJEVSTVO	1.845	173,9	11.770	164,8	2,51	4.545	175,5	31.186	166,1	3,39
UKRAJINA	111	66,5	1.212	114,0	0,15	232	42,0	3.472	132,5	0,17
OSTALE EVROPSKE ZEMLJE	198	130,3	1.694	153,7	0,27	514	86,5	5.455	155,9	0,38
EGIPAT	95	161,0	587	110,1	0,13	231	107,4	1.788	105,7	0,17
JUŽNOAFRIČKA REPUBLIKA	121	-	364	153,6	0,16	385	-	1.036	206,4	0,29
OSTALE AFRIČKE ZEMLJE	179	61,5	1.073	86,0	0,24	506	102,6	2.672	81,5	0,38
KANADA	728	122,6	3.284	117,0	0,99	1.402	108,4	7.189	106,7	1,04
SAD	3.386	91,2	19.551	102,7	4,60	7.271	96,7	46.244	101,7	5,42
OSTALE SJEVERNOAMERIČKE ZEMLJE	576	-	1.402	299,6	0,78	710	-	2.136	224,8	0,53
BRAZIL	716	170,5	2.663	142,0	0,97	1.145	169,4	4.401	130,0	0,85
OSTALE ZEMLJE JUŽNE I SREDNJE AMERIKE	739	93,3	3.015	96,3	1,00	1.154	91,2	5.216	94,0	0,86
BAHREIN	66	43,4	778	24,0	0,09	267	61,4	2.130	21,8	0,20
INDIJA	183	74,7	1.535	89,5	0,25	361	76,3	3.451	96,7	0,27
IRAN	24	100,0	201	80,7	0,03	57	118,8	770	94,1	0,04
IZRAEL	1.133	113,8	7.059	102,8	1,54	2.923	124,3	22.406	112,7	2,18
JAPAN	205	178,3	1.585	210,5	0,28	312	139,3	2.313	147,1	0,23
JUŽNA KOREJA	68	130,8	581	103,9	0,09	142	132,7	951	72,5	0,11
KATAR	144	57,8	2.293	77,0	0,20	535	91,1	8.272	75,2	0,40

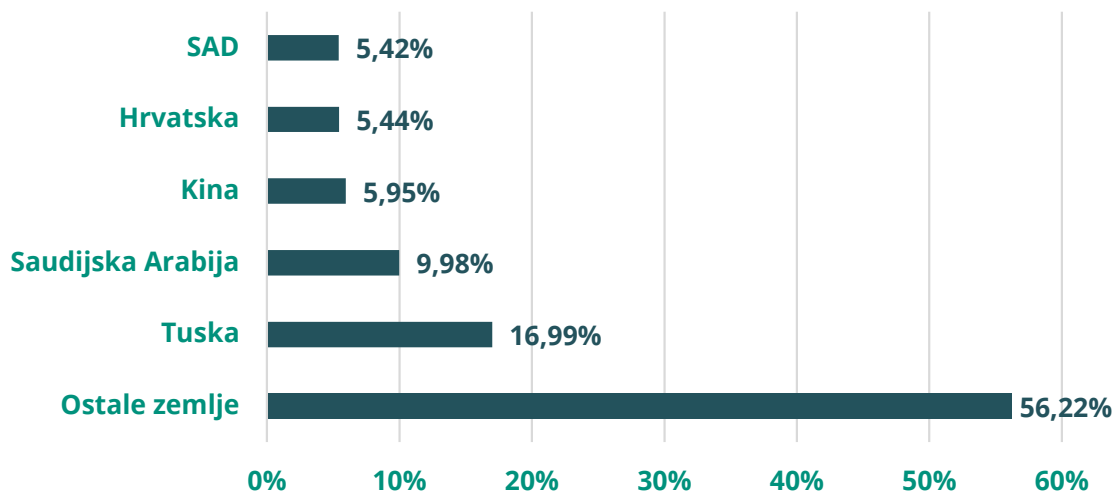


ZEMLJE	DOLASCI TURISTA					NOĆENJA TURISTA				
	IX 2024	Index IX 2024 IX 2023	I-IX 2024	Index I-IX 2024 I-IX 2023	Struktura %	IX 2024	Index IX 2024 IX 2023	I-IX 2024	Index I-IX 2024 I-IX 2023	Struktura %
NARODNA REPUBLIKA KINA	6.248	239,4	32.463	254,4	8,49	7.989	230,5	42.758	224,5	5,95
KUVAJT	1.532	97,8	11.537	101,1	2,08	7.060	103,7	44.339	93,1	5,26
MALEZIJA	483	92,7	3.182	76,6	0,66	860	111,4	4.664	75,5	0,64
OMAN	48	3,8	622	5,9	0,07	100	3,5	1.837	6,5	0,07
SAUDIJSKA ARABIJA	5.766	87,5	60.706	169,0	7,83	13.386	80,1	154.253	162,6	9,98
UJEDINJENI ARAPSKI EMIRATI	781	64,3	11.847	63,4	1,06	2.477	67,9	39.366	65,2	1,85
OSTALE AZIJSKE ZEMLJE	1.418	89,2	9.554	98,1	1,93	2.474	88,7	19.574	90,9	1,84
AUSTRALIJA	902	112,1	4.674	99,1	1,23	1.823	107,6	9.369	92,8	1,36
NOVI ZELAND	198	139,4	675	122,3	0,27	354	127,3	1.438	128,9	0,26
OSTALE ZEMLJE OKEANIJE	42	161,5	401	208,9	0,06	74	211,4	612	164,5	0,06

Grafikon 03: Top 5 zemalja dolasci



Grafikon 04: Top 5 zemalja noćenja



## Način dolaska turista

	INDIVIDUALNO										GRUPNO									
	DOLASCI TURISTA					NOĆENJA TURISTA					DOLASCI TURISTA					NOĆENJA TURISTA				
	IX 2024	Index IX 2024 IX 2023	I-IX 2024	Index I-IX 2024 I-IX 2023	Struktura %	IX 2024	Index IX 2024 IX 2023	I-IX 2024	Index I-IX 2024 I-IX 2023	Struktura %	IX 2024	Index IX 2024 IX 2023	I-IX 2024	Index I-IX 2024 I-IX 2023	Struktura %	IX 2024	Index IX 2024 IX 2023	I-IX 2024	Index I-IX 2024 I-IX 2023	Struktura %
<b>UKUPNO</b>	52.977	102,6	453.998	113,3	64,00	105.958	103,0	930.661	107,7	71,10	29.784	123,4	176.409	112,6	36,00	43.013	107,1	291.011	106,4	28,90
Domaći	7.174	95,9	63.191	95,5	13,50	11.834	92,2	105.873	97,2	11,20	1.959	111,9	14.295	83,0	6,60	2.957	99,8	23.344	82,6	6,90
Strani	45.803	103,7	390.807	116,8	86,50	94.124	104,6	824.788	109,2	88,80	27.825	124,3	162.114	116,3	93,40	40.056	107,7	267.667	109,2	93,10

## Svrha dolaska turista

	POSLOVNO										OSTALO									
	DOLASCI TURISTA					NOĆENJA TURISTA					DOLASCI TURISTA					NOĆENJA TURISTA				
	IX 2024	Index IX 2024 IX 2023	I-IX 2024	Index I-IX 2024 I-IX 2023	Struktura %	IX 2024	Index IX 2024 IX 2023	I-IX 2024	Index I-IX 2024 I-IX 2023	Struktura %	IX 2024	Index IX 2024 IX 2023	I-IX 2024	Index I-IX 2024 I-IX 2023	Struktura %	IX 2024	Index IX 2024 IX 2023	I-IX 2024	Index I-IX 2024 I-IX 2023	Struktura %
<b>UKUPNO</b>	6.105	101,1	45.462	77,7	7,40	10.278	94,0	89.878	82,2	6,90	76.656	109,9	584.945	117,2	92,60	138.693	105,0	1.131.794	110,0	93,10
Domaći	1.569	121,3	11.365	65,5	25,70	2.224	101,5	17.109	63,3	21,60	7.564	95,3	66.121	100,1	9,90	12.567	92,4	112.108	101,7	9,10
Strani	4.536	95,6	34.097	82,8	74,30	8.054	92,2	72.769	88,5	78,40	69.092	111,8	518.824	119,9	90,10	126.126	106,5	1.019.686	111,0	90,90