



MJESEČNI STATISTIČKI IZVJEŠTAJ ZA KANTON SARAJEVO

VANJSKA TRGOVINA

Septembar, 2024

BOSNA I HERCEGOVINA
FEDERACIJA BOSNE I HERCEGOVINE
KANTON SARAJEVO
ZAVOD ZA INFORMATIKU I STATISTIKU

9

**BROJ
GODINA XXIV**

✉ zis@zis.ks.gov.ba

🌐 zis.ks.gov.ba

☎ +387 33 560 470

📍 Reisa Džemaludina Čauševića 1



UVOD

Zavod za informatiku i statistiku Kantona Sarajevo (u daljnjem tekstu: Zavod) priprema i objavljuje mjesečne, kvartalne, polugodišnje i godišnje statističke izvještaje, kao i mjesečni i godišnji "Statistički bilten Kantona Sarajevo". Namjena ovih izvještaja i biltena je upoznavanje nadležnih organa i institucija Kantona Sarajevo, kao i drugih korisnika, s osnovnim statističkim podacima i pokazateljima iz oblasti ekonomskih i drugih kretanja na području Kantona Sarajevo.

U cilju poboljšanja kvaliteta i preglednosti izvještaja i biltena, Zavod izražava spremnost za primanje i prihvatanje eventualnih primjedbi, prijedloga i sugestija.

Sve objave Zavoda, koje se odnose na statističke podatke u Kantonu Sarajevo, dostupne su na službenoj web stranici Zavoda: <https://zis.ks.gov.ba/>

Molimo sve korisnike ovih izvještaja i biltena da prilikom korištenja podataka navedu izvor.



SADRŽAJ

Izvoz i uvoz po područjima klasifikacija KD BiH 2010	5
Izvoz i uvoz po sektorima i odsjecima SMTK-Rev. 4.....	6
Izvoz i uvoz prema međunarodnoj klasifikaciji ekonomske namjene proizvoda.....	11
Izvoz i uvoz po zemljama prema geografskim zonama	12
Izvoz po mjesecima i općinama	15
Uvoz po mjesecima i općinama	16
Izvoz po SMTK	17
Uvoz po SMTK	21
Izvoz po zemljama	25
Uvoz po zemljama.....	29
Pokrivenost uvoza izvozom u Kantonu Sarajevo	36

SKRAĆENICE

d.n.	Drugdje nespomenuto	m	Metar
CEFTA	Sporazum o slobodnoj trgovini srednjoevropskih zemalja	m²	Kvadratni metar
EFTA	Evropsko udruženje za slobodnu trgovinu	m³	Kubni metar
EU	Evropska unija	mil.	Milion
GWh	Gigavatsat	MWh	Megavatsat
ha	Hektar	NKV	Nekvalificirani (radnik)
hilj.	Hiljada	NSS	Niža stručna sprema
hl	Hektolitar	PKV	Polukvalificirani (radnik)
kg	Kilogram	KD	Klasifikacija djelatnosti
KM	Konvertibilna marka	SMTK	Standardna međunarodna trgovinska klasifikacija
km	Kilometar	SSS	Srednja stručna sprema
km²	Kvadratni kilometar	t	Tona
kom.	Komad	VKV	Visokokvalificirani (radnik)
kut.	Kutija	l	Litra
KV	Kvalificirani (radnik)	VSS	Visoka stručna sprema
KVG	Kvalifikacija vrsta građevina	VŠS	Viša stručna sprema
kW	Kilovat		

ZNAKOVI

-	nema pojave
...	ne raspolaže se podatkom
0	podatak je manji od 0,5 upotrebene jedinice mjere
θ	prosjek
1)	oznaka za napomenu
*	ispravljen podatak
—*	Indeks veći od 300,0

IZVOZ I UVOZ

Izvoz i uvoz po područjima klasifikacije djelatnosti KD BiH 2010

Septembar 2024. godine

KD DJELATNOST		IZVOZ PO PODRUČJIMA KLASIFIKACIJE DJELATNOSTI KD BiH 2010 u 000 KM						UVOZ PO PODRUČJIMA KLASIFIKACIJE DJELATNOSTI KD BiH 2010 u 000 KM					
		VIII 2024	IX 2024	IX 2024 VIII 2024	I-IX 2023	I-IX 2024	I-IX 2024 I-IX 2023	VIII 2024	IX 2024	IX 2024 VIII 2024	I-IX 2023	I-IX 2024	I-IX 2024 I-IX 2023
	UKUPNO	150.228	137.369	91,4	1.378.072	1.282.912	93,1	622.138	604.353	97,1	5.092.051	5.460.989	107,2
A	Poljoprivreda, šumarstvo i ribarstvo	865	1.019	117,8	7.357	9.059	123,1	7.463	9.356	125,4	93.944	89.753	95,5
B	Vađenje rude i kamena	6	6	88,5	245	19	7,6	4.385	3.757	85,7	110.130	91.949	83,5
C	Prerađivačka industrija	113.871	104.566	91,8	956.108	998.604	104,4	582.714	565.071	97,0	4.757.637	5.138.688	108,0
D	Proizvodnja i snabdijevanje električnom energijom, plinom, parom i klimatizacija	22.874	18.475	80,8	314.236	138.944	44,2	25.888	24.922	96,3	116.834	128.657	110,1
	OSTALO	12.600	13.275	105,4	100.007	136.200	136,2	1.687	1.247	73,9	13.506	11.942	88,4
	Nerazvrstano po kategorijama	12	28	239,9	118	86	72,7	-	-	-	-	-	-

Izvor: Baza podataka Uprave za indirektno oporezivanje BiH

Izvoz i uvoz po sektorima i odsjecima SMTK - rev. 4

Septemabr 2024. godine

ROBA	IZVOZ PO SEKTORIMA I ODSJECIMA SMTK - Rev. 4 u 000 KM						UVOZ PO SEKTORIMA I ODSJECIMA SMTK - Rev. 4 u 000 KM					
	VIII 2024	IX 2024	IX 2024 VIII 2024	I-IX 2023	I-IX 2024	I-IX 2024 I-IX 2023	VIII 2024	IX 2024	IX 2024 VIII 2024	I-IX 2023	I-IX 2024	I-IX 2024 I-IX 2023
UKUPNO	150.228	137.369	91,4	1.378.072	1.282.912	93,1	622.138	604.353	97,1	5.092.051	5.460.989	107,2
0 HRANA I ŽIVE ŽIVOTINJE	13.095	14.446	110,3	111.527	132.717	119,0	47.652	50.173	105,3	393.954	431.917	109,6
00 Žive životinje	4	5	125,0	6	24	400,0	121	271	224,0	7.319	3.765	51,4
01 Meso i mesne prerađevine	6.748	7.084	105,0	52.050	63.938	122,8	7.918	6.956	87,9	54.783	62.568	114,2
02 Mlijeko, mliječne prerađevine i jaja	80	76	95,0	1.439	774	53,8	3.454	3.488	101,0	24.827	29.117	117,3
03 Ribe, vodozemci i njihove prerađevine	885	906	102,4	7.759	7.643	98,5	806	1.243	154,2	10.226	10.552	103,2
04 Žitarice i proizvodi od žitarica	3.079	3.524	114,5	26.084	30.781	118,0	6.547	6.262	95,6	55.294	51.186	92,6
05 Voće i povrće	970	1.256	129,5	10.785	13.314	123,4	6.949	7.158	103,0	70.584	77.882	110,3
06 Šećer, šećerne prerađevine i med	41	30	73,2	290	322	111,0	1.920	2.010	104,7	15.362	17.892	116,5
07 Kafa, čaj, kakao i začini	241	376	156,0	1.457	2.148	147,4	6.746	6.733	99,8	47.170	53.015	112,4
08 Hrana za životinje	388	323	83,2	2.409	3.227	134,0	3.176	1.693	53,3	19.083	21.623	113,3
09 Ostali jestivi proizvodi	659	866	131,4	9.248	10.546	114,0	10.015	14.359	143,4	89.306	104.317	116,8
1 PIĆA I DUHAN	550	907	164,9	3.371	6.211	184,2	30.395	24.753	81,4	197.211	227.520	115,4
11 Pića	539	907	168,3	3.000	6.194	206,5	17.048	12.285	72,1	101.819	114.053	112,0
12 Duhan i proizvodi od duhana	11	-	-	371	17	4,6	13.347	12.468	93,4	95.392	113.467	118,9
2 SIROVE MATERIJE NEJESTIVE, OSIM GORIVA	15.122	15.292	101,1	127.883	160.570	125,6	1.997	1.794	89,8	23.541	21.546	91,5
21 Sirove kože i sirovo krzno	-	63	-	350	329	94,0	-	-	-	-	-	-
22 Uljano sjemenje i plodovi	-	-	-	78	121	155,1	169	117	69,2	1.657	2.140	129,1
23 Sirovi i sintetički kaučuk	-	-	-	-	2	-	32	66	206,3	522	387	74,1
24 Drvo i pluta	2.651	2.466	93,0	24.708	23.515	95,2	523	383	73,2	6.098	4.894	80,3

ROBA		IZVOZ PO SEKTORIMA I ODSJECIMA SMTK - Rev. 4 u 000 KM						UVOZ PO SEKTORIMA I ODSJECIMA SMTK - Rev. 4 u 000 KM					
		VIII 2024	IX 2024	IX 2024 VIII 2024	I-IX 2023	I-IX 2024	I-IX 2024 I-IX 2023	VIII 2024	IX 2024	IX 2024 VIII 2024	I-IX 2023	I-IX 2024	I-IX 2024 I-IX 2023
UKUPNO		150.228	137.369	91,4	1.378.072	1.282.912	93,1	622.138	604.353	97,1	5.092.051	5.460.989	107,2
25	Celuloza i papirni otpaci	10	21	210,0	202	125	61,9	-	5	-	54	86	159,3
26	Sirova tekstilna vlakna i njihovi otpaci	23	-	-	49	66	134,7	212	271	127,8	2.305	2.237	97,0
27	Prirodna đubriva i minerali osim goriva	16	8	50,0	295	77	26,1	251	348	138,6	3.591	3.355	93,4
28	Metalne rude i otpaci od metala	12.002	12.656	105,4	98.605	132.106	134,0	39	-	-	717	759	105,9
29	Sirovine biljne i životinjske, ostale	420	78	18,6	3.596	4.229	117,6	771	604	78,3	8.597	7.688	89,4
3	MINERALNA GORIVA, MAZIVA I SRODNI PROIZVODI	23.360	18.969	81,2	314.249	140.262	44,6	178.928	144.625	80,8	1.318.559	1.369.994	103,9
32	Ugalj, koks i briketi	-	-	-	-	-	-	62	12	19,4	569	786	138,1
33	Nafta i derivati od nafte	486	494	101,6	13	1.318	-	143.444	110.518	77,0	1.066.112	1.120.662	105,1
34	Prirodni i industrijski gas	-	-	-	-	-	-	9.534	9.173	96,2	135.044	119.889	88,8
35	Električna energija	22.874	18.475	80,8	314.236	138.944	44,2	25.888	24.922	96,3	116.834	128.657	110,1
4	ULJA, MASTI I VOSKOVI ŽIVOTINJSKOG ILI BILJNOG PORIJEKLA	16	5	31,3	236	139	58,9	1.455	998	68,6	10.751	10.271	95,5
41	Životinjska ulja i masti	16	-	-	81	81	100,0	63	57	90,5	1.227	736	60,0
42	Biljna ulja i masti, sirova i rafinirana	-	5	-	30	21	70,0	957	867	90,6	7.165	7.083	98,9
43	Prerađena biljna i životinjska ulja i masnoće	-	-	-	125	37	29,6	435	74	17,0	2.359	2.452	103,9
5	HEMIJSKI PROIZVODI	14.066	14.167	100,7	116.060	142.376	122,7	74.761	66.756	89,3	602.953	688.092	114,1
51	Organske hemikalije	779	21	2,7	520	2.130	409,6	2.030	1.970	97,0	23.689	19.810	83,6
52	Anorganske hemikalije	6.477	6.526	100,8	37.843	55.258	146,0	726	842	116,0	9.074	9.841	108,5
53	Boje i štavila	369	437	118,4	3.384	3.818	112,8	4.979	5.063	101,7	48.272	49.993	103,6

ROBA		IZVOZ PO SEKTORIMA I ODSJECIMA SMTK - Rev. 4 u 000 KM						UVOZ PO SEKTORIMA I ODSJECIMA SMTK - Rev. 4 u 000 KM					
		VIII 2024	IX 2024	IX 2024 VIII 2024	I-IX 2023	I-IX 2024	I-IX 2024 I-IX 2023	VIII 2024	IX 2024	IX 2024 VIII 2024	I-IX 2023	I-IX 2024	I-IX 2024 I-IX 2023
UKUPNO		150.228	137.369	91,4	1.378.072	1.282.912	93,1	622.138	604.353	97,1	5.092.051	5.460.989	107,2
54	Medicinski i farmaceutski proizvodi	5.725	6.303	110,1	60.548	71.027	117,3	18.071	19.863	109,9	175.290	191.494	109,2
55	Toaletni proizvodi i proizvodi za čišćenje	90	208	231,1	1.828	1.847	101,0	19.513	16.773	86,0	150.460	164.155	109,1
56	Vještačka đubriva	-	-	-	-	-	-	98	87	88,8	1.498	989	66,0
57	Plastične mase u primarnim oblicima	99	96	97,0	985	1.122	113,9	5.528	5.071	91,7	45.769	54.098	118,2
58	Plastične mase, ne-primarni oblici	487	551	113,1	9.556	6.161	64,5	8.075	8.018	99,3	78.771	81.479	103,4
59	Ostale hemikalije	40	25	62,5	1.396	1.013	72,6	15.741	9.069	57,6	70.130	116.233	165,7
6	INDUSTRIJSKI PROIZVODI, RAZVRSTANI UGLAVNOM PO VRSTI SIROVINA	17.447	18.210	104,4	203.366	180.486	88,7	77.579	92.029	118,6	650.867	725.324	111,4
61	Koža, krzno i proizvodi od kože i krzna	460	327	71,1	71	1.982	-	594	450	75,8	2.681	5.496	205,0
62	Guma i gumeni proizvodi	26	31	119,2	319	325	101,9	4.887	2.762	56,5	21.225	26.673	125,7
63	Proizvodi od drveta, osim namještaja	421	749	177,9	12.773	7.555	59,1	5.852	6.086	104,0	53.646	55.850	104,1
64	Papir, ljepenka i ostali slični proizvodi	86	278	323,3	1.732	1.660	95,8	7.752	8.434	108,8	71.331	71.215	99,8
65	Predivo, tkanine i tekstilni proizvodi	401	987	246,1	7.671	5.921	77,2	5.350	6.078	113,6	45.342	48.224	106,4
66	Proizvodi od nemetalnih minerala	1.725	1.391	80,6	17.471	13.432	76,9	9.971	8.795	88,2	67.676	72.344	106,9
67	Željezo i čelik	1.031	790	76,6	12.789	9.785	76,5	17.689	29.025	164,1	183.947	190.542	103,6
68	Obojeni metali	102	30	29,4	931	825	88,6	5.471	8.970	164,0	58.222	78.540	134,9
69	Metalni proizvodi	13.195	13.627	103,3	149.609	139.001	92,9	20.013	21.429	107,1	146.797	176.440	120,2
7	MAŠINE I TRANSPORTNA SREDSTVA	26.709	26.239	98,2	174.121	233.445	134,1	125.344	137.349	109,6	1.283.424	1.317.258	102,6

ROBA		IZVOZ PO SEKTORIMA I ODSJECIMA SMTK - Rev. 4 u 000 KM						UVOZ PO SEKTORIMA I ODSJECIMA SMTK - Rev. 4 u 000 KM					
		VIII 2024	IX 2024	IX 2024 VIII 2024	I-IX 2023	I-IX 2024	I-IX 2024 I-IX 2023	VIII 2024	IX 2024	IX 2024 VIII 2024	I-IX 2023	I-IX 2024	I-IX 2024 I-IX 2023
UKUPNO		150.228	137.369	91,4	1.378.072	1.282.912	93,1	622.138	604.353	97,1	5.092.051	5.460.989	107,2
71	Pogonske mašine i oprema	46	259	563,0	1.083	1.545	142,7	1.562	2.438	156,1	60.750	45.260	74,5
72	Mašine specijalizirane za određene industrije	608	1.202	197,7	15.865	14.434	91,0	5.356	7.473	139,5	97.013	80.317	82,8
73	Mašine za obradu metala	305	206	67,5	4.237	6.270	148,0	3.174	7.051	222,1	20.103	31.006	154,2
74	Ostale industrijske mašine i dijelovi	3.145	5.064	161,0	46.004	46.381	100,8	19.799	22.460	113,4	199.016	203.718	102,4
75	Kancelarijske mašine i mašine za automatsku obradu podataka	2.177	420	19,3	10.047	7.775	77,4	10.795	9.729	90,1	85.890	94.487	110,0
76	Telekomunikacijski aparati i aparati za snimanje zvuka	174	136	78,2	3.050	2.887	94,7	16.084	15.802	98,2	153.238	169.413	110,6
77	Električne mašine, aparati i uređaji	2.075	1.778	85,7	13.202	15.968	121,0	22.710	32.171	141,7	225.480	242.013	107,3
78	Drumska vozila	17.897	17.029	95,2	80.161	136.639	170,5	44.923	39.865	88,7	437.826	447.641	102,2
79	Ostala transportna vozila	282	145	51,4	472	1.546	327,5	941	360	38,3	4.108	3.403	82,8
8	RAZNI INDUSTRIJSKI PROIZVODI	39.851	29.106	73,0	327.072	286.558	87,6	84.026	85.715	102,0	610.261	668.265	109,5
81	Montažne zgrade, sanitarni, rasvjetni i grijači uređaji	2.203	1.784	81,0	8.000	11.389	142,4	3.461	3.779	109,2	20.704	26.934	130,1
82	Namještaj i njegovi dijelovi	10.227	14.897	145,7	179.508	144.121	80,3	9.157	8.882	97,0	72.205	79.361	109,9
83	Torbe, tašne, neseseri i slični proizvodi	31	32	103,2	227	284	125,1	2.245	1.987	88,5	13.980	15.731	112,5
84	Odjeća	1.852	2.796	151,0	9.703	18.225	187,8	34.471	34.114	99,0	238.844	256.540	107,4
85	Obuća	88	184	209,1	7.355	3.410	46,4	8.238	8.870	107,7	61.585	59.082	95,9
87	Naučni i kontrolni instrumenti	817	775	94,9	5.259	6.748	128,3	5.703	8.962	157,1	61.132	63.206	103,4
88	Fotografski i optički proizvodi, satovi	8	9	112,5	177	47	26,6	1.448	1.458	100,7	11.870	13.771	116,0

ROBA		IZVOZ PO SEKTORIMA I ODSJECIMA SMTK - Rev. 4 u 000 KM						UVOZ PO SEKTORIMA I ODSJECIMA SMTK - Rev. 4 u 000 KM					
		VIII 2024	IX 2024	IX 2024 VIII 2024	I-IX 2023	I-IX 2024	I-IX 2024 I-IX 2023	VIII 2024	IX 2024	IX 2024 VIII 2024	I-IX 2023	I-IX 2024	I-IX 2024 I-IX 2023
UKUPNO		150.228	137.369	91,4	1.378.072	1.282.912	93,1	622.138	604.353	97,1	5.092.051	5.460.989	107,2
89	Ostali industrijski proizvodi	24.625	8.629	35,0	116.843	102.334	87,6	19.303	17.663	91,5	129.941	153.640	118,2
9	Proizvodi, nerazvrstani po kategorijama	12	28	233,3	187	148	79,1	1	161	-	530	802	151,3

Izvor: Baza podataka Uprave za indirektno oporezivanje BiH

Izvoz i uvoz prema međunarodnoj klasifikaciji ekonomske namjene proizvoda

Septembar 2024. godine

PROIZVOD		IZVOZ PREMA MEĐUNARODNOJ KLASIFIKACIJI EKONOMSKE NAMJENE PROIZVODA u 000 KM						UVOZ PREMA MEĐUNARODNOJ KLASIFIKACIJI EKONOMSKE NAMJENE PROIZVODA u 000 KM					
		VIII 2024	IX 2024	IX 2024 VIII 2024	I-IX 2023	I-IX 2024	I-IX 2024 I-IX 2023	VIII 2024	IX 2024	IX 2024 VIII 2024	I-IX 2023	I-IX 2024	I-IX 2024 I-IX 2023
UKUPNO		150.228	137.369	91,4	1.378.072	1.282.912	93,1	622.138	604.353	97,1	5.092.051	5.460.989	107,2
1.	Hrana i pića	13.246	15.037	113,5	112.274	135.741	120,9	61.228	59.403	97,0	467.732	517.059	110,5
2.	Industrijski materijali	46.552	45.975	98,8	410.732	448.949	109,3	127.202	132.417	104,1	1.050.780	1.171.035	111,4
3.	Goriva i maziva	23.745	19.364	81,5	317.225	142.881	45,0	177.979	144.798	81,4	1.314.429	1.369.750	104,2
4.	Kapitalni proizvodi (osim transportnih sredstava), dijelovi i pribor	9.610	10.409	108,3	103.311	104.688	101,3	79.125	92.581	117,0	818.440	822.061	100,4
5.	Transportna sredstva, njihovi dijelovi i pribor	18.316	17.541	95,8	85.055	141.750	166,7	51.501	44.440	86,3	468.035	484.435	103,5
6.	Proizvodi za široku potrošnju	18.503	24.257	131,1	265.559	244.518	92,1	123.070	130.019	105,6	968.235	1.087.037	112,3
7.	Proizvodi, drugdje nspomenuti	20.256	4.786	23,6	83.916	64.385	76,7	2.033	695	34,2	4.400	9.612	218,5

Izvoz i uvoz po zemljama prema geografskim zonama

Septemabr 2024. godine

ZEMLJE	IZVOZ PO ZEMLJAMA PREMA GEOGRAFSKIM ZONAMA u 000 KM						UVOZ PO ZEMLJAMA PREMA GEOGRAFSKIM ZONAMA u 000 KM					
	VIII 2024	IX 2024	IX 2024 VIII 2024	I-IX 2023	I-IX 2024	I-IX 2024 I-IX 2023	VIII 2024	IX 2024	IX 2024 VIII 2024	I-IX 2023	I-IX 2024	I-IX 2024 I-IX 2023
UKUPNO	150.228	137.369	91,4	1.378.072	1.282.912	93,1	622.138	604.353	97,1	5.092.051	5.460.989	107,2
ZEMLJE EU	84.761	89.701	105,8	831.474	843.394	101,4	354.744	345.098	97,3	2.913.695	3.136.125	107,6
Austrija	3.013	3.323	110,3	33.435	29.170	87,2	8.491	10.235	120,5	78.219	83.790	107,1
Belgija	50	489	978,0	10.180	6.660	65,4	5.771	3.665	63,5	50.301	41.205	81,9
Bugarska	625	1.057	169,1	32.667	29.194	89,4	5.113	2.657	52,0	13.295	32.105	241,5
Češka	3.119	3.388	108,6	14.607	22.441	153,6	17.869	12.761	71,4	133.626	136.353	102,0
Kipar	-	-	-	-	-	-	13	17	130,8	171	184	107,6
Danska	682	731	107,2	10.004	8.170	81,7	1.482	838	56,5	9.162	10.031	109,5
Estonija	39	-	-	267	39	14,6	77	233	302,6	677	1.145	169,1
Finska	156	-	-	493	312	63,3	461	380	82,4	4.875	3.177	65,2
Francuska	4.334	3.459	79,8	29.505	39.014	132,2	9.542	9.854	103,3	83.471	101.476	121,6
Grčka	32	86	268,8	1.004	566	56,4	3.029	14.388	475,0	64.829	122.263	188,6
Hrvatska	18.469	16.132	87,3	183.001	167.900	91,7	84.260	71.646	85,0	567.869	481.393	84,8
Irska	89	-	-	384	187	48,7	3.633	5.654	155,6	35.501	44.284	124,7
Italija	5.584	8.728	156,3	60.908	75.375	123,8	91.349	70.351	77,0	738.066	819.336	111,0
Latvija (Letonija)	-	309	-	82	311	379,3	89	80	89,9	1.040	1.127	108,4
Litvanija	214	425	198,6	1.689	2.360	139,7	388	212	54,6	1.908	2.909	152,5
Luksemburg	-	67	-	906	886	97,8	287	282	98,3	2.663	3.151	118,3
Mađarska	1.558	1.959	125,7	12.533	24.085	192,2	11.323	11.281	99,6	89.131	93.306	104,7
Malta	69	30	43,5	4	149	-	72	7	9,7	388	395	101,8
Nizozemska	2.353	3.843	163,3	31.169	31.823	102,1	8.617	8.164	94,7	86.005	85.848	99,8
Njemačka	24.620	26.634	108,2	259.086	255.932	98,8	42.701	55.746	130,5	453.406	472.150	104,1
Poljska	758	620	81,8	8.629	7.635	88,5	16.856	19.222	114,0	139.650	153.940	110,2
Portugal	160	149	93,1	1.530	1.113	72,7	673	1.135	168,6	14.143	13.174	93,1
Rumunija	1.866	1.400	75,0	7.525	8.749	116,3	7.973	5.841	73,3	36.642	61.998	169,2

ZEMLJE	IZVOZ PO ZEMLJAMA PREMA GEOGRAFSKIM ZONAMA u 000 KM						UVOZ PO ZEMLJAMA PREMA GEOGRAFSKIM ZONAMA u 000 KM					
	VIII 2024	IX 2024	IX 2024 VIII 2024	I-IX 2023	I-IX 2024	I-IX 2024 I-IX 2023	VIII 2024	IX 2024	IX 2024 VIII 2024	I-IX 2023	I-IX 2024	I-IX 2024 I-IX 2023
	150.228	137.369	91,4	1.378.072	1.282.912	93,1	622.138	604.353	97,1	5.092.051	5.460.989	107,2
Slovačka	518	589	113,7	3.853	4.354	113,0	7.262	7.603	104,7	59.074	77.587	131,3
Slovenija	13.945	12.114	86,9	98.053	95.038	96,9	18.152	21.307	117,4	143.698	157.974	109,9
Španija	1.326	2.889	217,9	13.923	18.428	132,4	7.041	7.639	108,5	72.518	106.197	146,4
Švedska	1.182	1.280	108,3	16.037	13.503	84,2	2.200	3.868	175,8	33.134	29.274	88,4
Ujedinjeno Kraljevstvo	-	-	-	-	-	-	20	32	160,0	233	353	151,5
ZEMLJE EFTE	4.488	5.033	112,1	48.295	42.590	88,2	4.210	8.220	195,2	45.099	52.580	116,6
Island	1	-	-	61	233	382,0	67	31	46,3	499	295	59,1
Lihtenštajn	346	120	34,7	5.663	3.670	64,8	63	57	90,5	1.257	1.621	129,0
Norveška	3.132	4.277	136,6	37.528	32.057	85,4	3.979	7.915	198,9	38.604	46.529	120,5
Švicarska	1.009	636	63,0	5.043	6.630	131,5	101	217	214,9	4.739	4.135	87,3
OSTALE EVROPSKE ZEMLJE	37.876	38.368	101,3	413.770	344.418	83,2	128.195	113.264	88,4	1.105.251	1.090.922	98,7
Albanija	9.819	7.322	74,6	124.637	71.563	57,4	964	650	67,4	10.347	6.183	59,8
Crna Gora	738	869	117,8	27.197	16.452	60,5	257	414	161,1	3.043	2.999	98,6
Kosovo	2.937	2.944	100,2	21.456	24.054	112,1	1.725	1.846	107,0	11.938	14.223	119,1
Sjeverna Makedonija	4.143	3.171	76,5	44.844	41.432	92,4	6.260	3.592	57,4	120.719	102.821	85,2
Ruska Federacija	16.438	20.384	124,0	164.454	149.809	91,1	71.524	62.174	86,9	574.667	554.002	96,4
Srbija	3.415	2.405	70,4	15.950	24.808	155,5	42.554	40.046	94,1	327.599	363.192	110,9
Turska	382	392	102,6	10.816	10.985	101,6	3.475	3.505	100,9	48.185	37.820	78,5
Ostale zemlje	4	881	-	4.416	5.315	120,4	1.436	1.037	72,2	8.753	9.682	110,6
AFRIKA	809	863	106,7	14.853	4.804	32,3	4.121	3.154	76,5	30.016	42.675	142,2
ZEMLJE SJEVERNE AFRIKE	809	798	98,6	6.517	4.525	69,4	3.755	2.654	70,7	24.107	35.933	149,1
OSTALE AFRIČKE ZEMLJE	-	65	-	8.336	279	3,3	366	500	136,6	5.909	6.742	114,1
AMERIKA	19.291	673	3,5	37.148	23.522	63,3	19.494	11.557	59,3	85.986	144.370	167,9
ZEMLJE SJEVERNE AMERIKE	19.246	407	2,1	35.713	22.208	62,2	13.262	5.234	39,5	48.507	77.043	158,8
Kanada	-	-	-	16	34	212,5	256	296	115,6	2.196	2.056	93,6

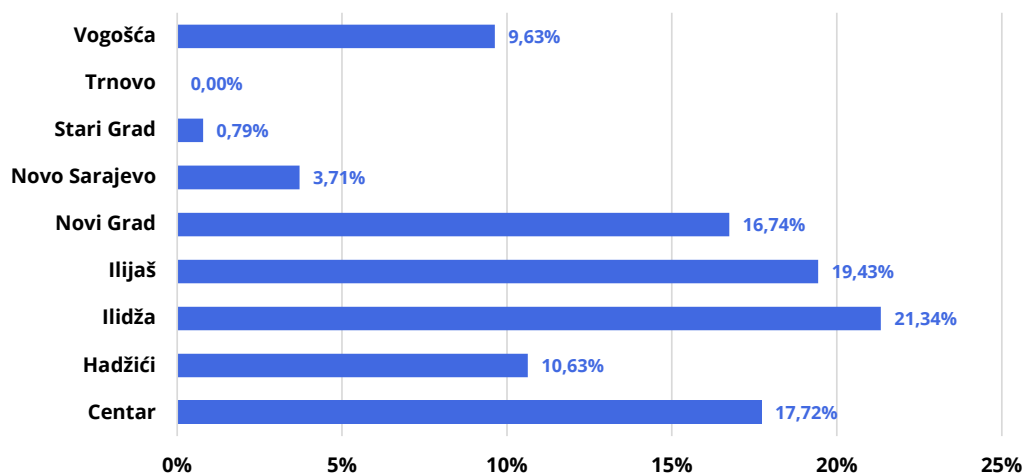
ZEMLJE	IZVOZ PO ZEMLJAMA PREMA GEOGRAFSKIM ZONAMA u 000 KM						UVOZ PO ZEMLJAMA PREMA GEOGRAFSKIM ZONAMA u 000 KM					
	VIII 2024	IX 2024	IX 2024 VIII 2024	I-IX 2023	I-IX 2024	I-IX 2024 I-IX 2023	VIII 2024	IX 2024	IX 2024 VIII 2024	I-IX 2023	I-IX 2024	I-IX 2024 I-IX 2023
	UKUPNO	150.228	137.369	91,4	1.378.072	1.282.912	93,1	622.138	604.353	97,1	5.092.051	5.460.989
SAD	19.246	407	2,1	35.697	22.174	62,1	13.006	4.938	38,0	46.311	74.987	161,9
Ostale zemlje	-	-	-	-	-	-	-	-	-	-	-	-
ZEMLJE CENTRALNE AMERIKE I KARIBA	45	12	26,7	1.255	1.055	84,1	1.137	1.255	110,4	8.289	9.052	109,2
ZEMLJE JUŽNE AMERIKE	-	254	-	180	259	143,9	5.095	5.068	99,5	29.190	58.275	199,6
AZIJA	3.003	2.721	90,6	32.313	24.110	74,6	111.222	122.930	110,5	908.850	992.604	109,2
ZEMLJE BLISKOG I SREDNJEG ISTOKA	1.036	1.769	170,8	24.195	10.511	43,4	438	632	144,3	6.181	7.066	114,3
OSTALE ZEMLJE AZIJE	1.967	952	48,4	8.118	13.599	167,5	110.784	122.298	110,4	902.669	985.538	109,2
Indija	28	-	-	136	28	20,6	4.618	3.321	71,9	31.647	37.427	118,3
Japan	33	43	130,3	229	392	171,2	4.585	7.332	159,9	52.986	50.875	96,0
Kina	759	429	56,5	5.384	6.610	122,8	66.905	79.768	119,2	582.492	631.813	108,5
Malezija	-	-	-	-	-	-	1.271	1.049	82,5	18.215	13.960	76,6
Ostale zemlje	1.147	480	41,8	2.369	6.569	277,3	33.405	30.828	92,3	217.329	251.463	115,7
ZEMLJE OKEANIJE I POLARNOG REGIONA	-	10	-	120	69	57,5	43	118	274,4	640	590	92,2
AUSTRALIJA I NOVI ZELAND	-	10	-	120	69	57,5	43	116	269,8	637	580	91,1
Australija	-	10	-	117	69	59,0	21	34	161,9	460	166	36,1
Novi Zeland	-	-	-	3	-	-	19	81	426,3	174	408	234,5
Ostale zemlje	-	-	-	-	-	-	3	1	33,3	3	6	200,0
OSTALE ZEMLJE OKEANIJE I POLARNOG REGIONA	-	-	-	-	-	-	-	2	-	3	10	333,3
NERASPOREĐENO	-	-	-	99	5	5,1	109	12	11,0	2.514	1.123	44,7

Izvoz po mjesecima i općinama u Kantonu Sarajevo*

Septemabr 2024. godine

Mjesec	CENTAR	HADŽIĆI	ILIDŽA	ILIJAS	NOVI GRAD	NOVO SARAJEVO	STARI GRAD	TRNOVO	VOGOŠĆA	UKUPNO
1	24.906.432	13.482.767	28.587.297	28.551.946	17.074.994	6.196.835	1.242.818	37.152	8.155.592	128.235.831
2	23.283.416	14.314.612	29.724.780	29.796.988	21.444.343	6.547.301	1.659.525	-	12.113.492	138.884.457
3	23.903.593	11.587.017	24.729.521	31.327.200	19.028.413	5.489.444	2.011.911	105.662	29.490.027	147.672.788
4	22.459.521	13.801.768	25.913.349	35.311.585	25.068.645	4.432.759	1.735.152	-	18.462.835	147.185.613
5	25.423.496	15.091.526	26.681.499	35.831.451	21.567.902	6.218.608	1.476.277	453.182	17.667.132	150.411.073
6	33.199.228	14.455.327	26.932.237	32.883.875	25.090.127	3.926.922	1.418.562	-	12.491.208	150.367.130
7	17.555.467	16.717.447	24.957.153	29.488.897	23.661.677	6.636.306	1.887.418	-	11.623.336	132.527.702
8	24.209.002	13.665.328	28.772.232	23.874.665	23.282.098	5.364.087	813.326	239.601	30.007.373	150.227.712
9	24.345.690	14.609.191	29.311.846	26.697.520	22.996.367	5.099.071	1.078.420	-	13.231.212	137.369.317
	699.022.822	291.431.004	1.435.849.790	147.575.501	1.008.380.307	1.460.701.784	43.622.892	2.160.317	372.244.476	5.460.988.894

Grafikon 01: Izvoz po općinama za Septemabr 2024. godine



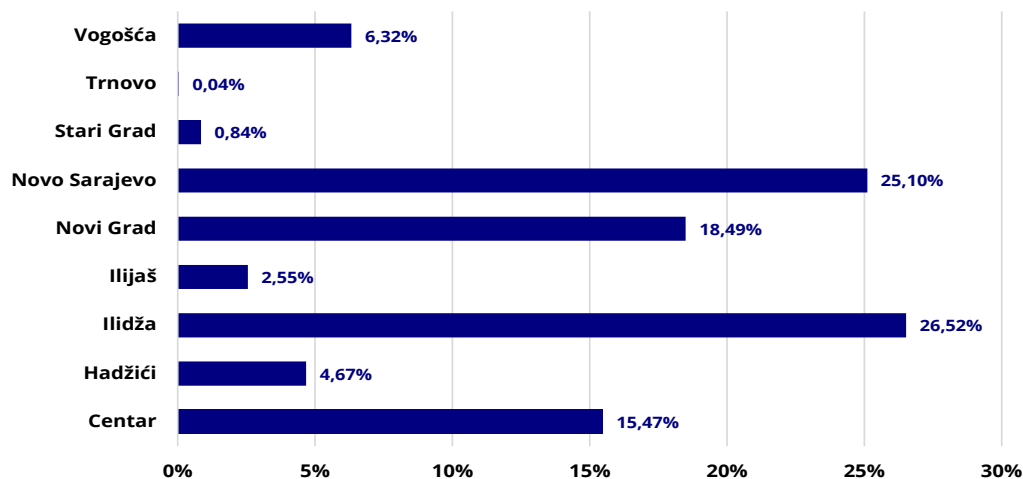
* Referentni period - Statistika robne razmjene BiH s inostranstvom se prikuplja na mjesečnom nivou. U teoriji, referentni period je kalendarski mjesec u kojemu se vrši izvoz ili uvoz robe. U praksi, informacija se odnosi na mjesec u kojemu UIO prihvati jedinstvenu carinsku ispravu, odnosno, kad se pokreće carinski postupak, određuje se datum prihvatanja carinske isprave.

Uvoz po mjesecima i općinama u Kantonu Sarajevo*

Septemabr 2024. godine

Mjesec	CENTAR	HADŽIĆI	ILIDŽA	ILIJAS	NOVI GRAD	NOVO SARAJEVO	STARI GRAD	TRNOVO	VOGOŠĆA	UKUPNO
1	67.241.788	23.507.593	124.962.921	11.950.215	98.335.158	151.374.371	3.068.966	-	34.129.405	514.570.416
2	65.462.260	25.805.336	164.568.683	15.725.451	123.031.046	157.039.682	5.115.189	62.247	34.146.636	590.956.529
3	70.652.143	27.334.266	153.480.497	16.453.116	122.445.030	148.209.447	4.567.373	628.893	34.780.779	578.551.545
4	73.032.625	29.542.581	167.885.116	17.205.652	122.100.472	165.062.525	5.421.148	114.820	63.185.505	643.550.443
5	70.940.497	47.504.332	168.641.488	17.090.153	110.895.032	173.975.452	5.921.281	109.652	37.558.860	632.636.747
6	69.721.907	47.350.834	156.127.625	18.913.633	103.765.693	158.377.639	5.177.639	524.212	41.007.997	600.967.179
7	97.771.839	31.560.940	178.689.052	23.607.953	112.257.303	183.029.376	4.600.161	182.575	39.491.421	671.190.621
8	90.689.237	30.620.067	161.232.645	11.234.210	103.575.763	169.980.102	4.669.795	326.217	49.745.958	622.073.995
9	93.511.491	28.205.055	160.261.764	15.395.117	111.770.025	151.718.153	5.081.339	211.701	38.197.915	604.352.560
	605.512.296	263.225.949	1.275.588.027	132.180.383	896.545.475	1.308.519.171	38.541.553	1.948.617	334.046.561	4.856.108.032

Grafikon 02: Uvoz po općinama za Septemabr 2024. godine



* Referentni period - Statistika robne razmjene BiH s inostranstvom se prikuplja na mjesečnom nivou. U teoriji, referentni period je kalendarski mjesec u kojemu se vrši izvoz ili uvoz robe. U praksi, informacija se odnosi na mjesec u kojemu UIO prihvati jedinstvenu carinsku ispravu, odnosno, kad se pokreće carinski postupak, određuje se datum prihvatanja carinske isprave.

Izvoz po SMTK Kantona Sarajevo*

Septemabr 2024. godine

SMTK	ROBA	Januar	Februar	Mart	April	Maj	Juni	Juli	August	Septembar	Vrijednost u KM
00	Žive životinje	1.101	2.837	2.430	2.513	1.727	1.494	1.668	4.486	5.418	23.674
01	Meso prerađevine od mesa	5.531.643	5.827.227	5.304.551	6.879.905	8.303.928	8.283.078	9.975.991	6.747.806	7.084.358	63.938.487
02	Mliječni proizvodi i jaja	92.971	68.094	65.815	183.154	26.781	101.674	78.629	80.473	75.931	773.522
03	Ribe i prerađevine	560.451	921.886	1.091.272	847.168	722.299	944.410	765.512	884.533	905.951	7.643.482
04	Žitarice i proizvodi	3.442.437	3.685.098	3.572.918	3.619.812	3.007.021	3.188.300	3.662.123	3.078.953	3.524.282	30.780.944
05	Povrće i voće	1.628.308	1.754.843	1.950.363	1.624.999	1.497.078	1.104.653	1.528.203	969.684	1.256.031	13.314.162
06	Šećer, proizvodi od šećera, med	18.402	21.465	48.579	24.196	56.321	39.853	41.486	41.128	30.492	321.922
07	Kafa, čaj, kakao, začini	135.768	137.355	355.871	186.504	347.995	208.207	159.749	240.901	375.891	2.148.241
08	Stočna hrana (osim žitarica u zrnu)	361.404	383.286	266.057	350.375	321.480	417.501	415.829	387.635	323.448	3.227.015
09	Razni proizvodi za hranu	1.061.795	1.228.535	1.500.917	1.102.346	1.369.767	1.262.844	1.495.158	658.848	866.207	10.546.417
0X		877	2.643	16.444	6.771	779	3.525	8.471	10.995	25.975	76.480
11	Pića	841.895	1.040.000	212.967	634.562	652.479	590.516	776.156	538.971	906.686	6.194.232
12	Duhan i proizvodi od duhana	-	-	1.158	-	-	-	4.788	10.808	-	16.754
21	Kože sirove, krzna neštavljena	-	63.454	-	76.913	-	52.847	72.767	-	63.456	329.437
22	Uljano sjemenje i plodovi	-	107.246	-	11.124	2.046	-	88	-	-	120.504
23	Sirovi kaučuk	-	2.249	-	-	-	-	-	-	-	2.249
24	Pluto i drvo	2.817.711	2.774.844	2.963.537	2.022.687	2.682.947	2.325.004	2.819.096	2.651.235	2.466.058	23.523.119
25	Celuloza i otpaci od papira	17.420	10.549	10.398	20.149	10.974	11.395	12.666	9.892	21.484	124.927
26	Tekstilna vlakna i otpaci	19	9.212	1.775	19	19	27.223	4.680	22.866	19	65.832

* Referentni period - Statistika robne razmjene BiH s inostranstvom se prikuplja na mjesečnom nivou. U teoriji, referentni period je kalendarski mjesec u kojemu se vrši izvoz ili uvoz robe. U praksi, informacija se odnosi na mjesec u kojemu UIO prihvati jedinstvenu carinsku ispravu, odnosno, kad se pokreće carinski postupak, određuje se datum prihvatanja carinske isprave.

SMTK	ROBA	Januar	Februar	Mart	April	Maj	Juni	Juli	August	Septembar	Vrijednost u KM
27	Sirova gnojiva i minerali	16.617	6.459	14.421	1.076	5.570	-	9.400	16.202	7.505	77.250
28	Metalne rude i otpaci metala	13.349.099	14.398.179	14.867.107	17.127.715	17.207.290	16.621.007	13.878.349	12.001.778	12.655.579	132.106.103
29	Životinjske, biljne tvari ostale	944.073	918.744	480.544	474.741	119.971	428.673	364.646	419.529	78.292	4.229.213
32	Kameni uglj, koks i briketi	-	-	-	-	-	80	-	-	-	80
33	Nafta i naftni derivati	472	4.265	27.897	20	-	76.384	228.152	486.205	494.313	1.317.708
35	Električna energija	25.200.529	17.189.406	11.163.031	12.067.227	7.615.015	12.662.002	11.697.618	22.873.550	18.475.285	138.943.663
41	Životinjska ulja i masti	-	56.417	-	4.275	-	-	4.794	15.505	-	80.991
42	Čvrste biljne masti i ulja	-	11.315	-	-	4.329	-	-	-	5.266	20.910
43	Životinjska i biljna ulja i masti	200	9.926	-	-	7.034	20.306	-	-	-	37.466
51	Organski hemijski proizvodi	123.706	322.918	426.230	127.810	117.896	2.668	209.040	778.753	20.910	2.129.931
52	Anorganski hemijski proizvodi	5.358.053	4.606.193	5.267.498	6.506.760	7.315.668	6.619.396	6.581.424	6.476.798	6.526.474	55.258.264
53	Proizvodi za bojenje i štavljenje	228.427	452.969	487.739	438.846	596.249	493.153	315.033	368.941	436.764	3.818.121
54	Medicinski i farmaceutski proizvodi	820.129	4.942.211	8.618.569	4.403.789	14.233.637	20.747.105	5.233.633	5.724.814	6.303.042	71.026.929
55	Eterična ulja, parfimerijski i toaletni proizvodi	172.908	290.385	161.897	231.148	198.096	254.945	239.083	90.500	207.691	1.846.653
57	Plastične tvari u primarnim oblicima	88.548	117.596	103.321	392.659	108.727	72.177	44.260	98.806	96.035	1.122.129
58	Plastične tvari u ostalim oblicima	848.319	768.795	742.239	686.547	619.352	631.669	825.864	487.410	550.794	6.160.989
59	Hemijske tvari i proizvodi, nespomenuti	6.283	40.004	666.365	46.455	37.869	18.365	132.696	40.486	24.786	1.013.309
61	Koža, proizvodi od kože, krzna	11.182	100.527	117.105	4.019	323.514	277.727	361.008	459.645	327.408	1.982.135

SMTK	ROBA	Januar	Februar	Mart	April	Maj	Juni	Juli	August	Septembar	Vrijednost u KM
62	Proizvodi od kaučuka	7.153	19.020	131.376	12.256	76.561	11.724	9.587	26.151	31.472	325.300
63	Proizvodi od pluta i drva	780.395	920.521	1.315.275	1.190.718	806.034	607.286	759.997	421.362	748.878	7.550.466
64	Papir, karton, proizvodi od celuloze	297.606	118.071	133.222	162.355	269.366	173.113	142.228	85.555	278.086	1.659.602
65	Predivo, tkanine, tekstilni proizvodi	722.187	623.891	428.927	748.947	660.246	620.804	728.843	400.836	986.696	5.921.377
66	Proizvodi od nemetalnih minerala	1.399.524	1.232.760	1.831.026	1.678.174	1.393.780	1.271.363	1.509.172	1.725.266	1.390.748	13.431.813
67	Željezo i čelik	834.527	1.470.738	836.792	1.056.887	1.254.982	944.163	1.566.554	1.030.586	789.782	9.785.011
68	Obojeni metali	45.358	41.731	151.820	66.148	144.422	210.626	33.722	101.734	29.609	825.170
69	Proizvodi od metala, ostali	16.534.406	14.546.174	14.414.331	17.190.354	16.996.326	16.027.305	16.470.785	13.194.821	13.626.566	139.001.068
71	Pogonske mašine i uređaji	54.857	154.956	131.376	249.228	181.165	187.558	252.099	45.995	259.436	1.516.670
72	Specijalni mašine za pojedine industrijske grane	1.152.606	2.023.287	1.315.275	2.267.166	1.773.867	2.472.488	1.076.748	608.039	1.201.501	13.890.977
73	Mašine za obradu metala	226.014	479.050	133.222	3.858.982	334.070	422.611	247.280	305.193	205.873	6.212.295
74	Industrijski mašine za opću upotrebu	5.003.530	5.460.748	428.927	6.125.956	6.290.706	4.980.140	5.328.919	3.145.242	5.063.597	41.827.765
75	Uredski mašine i za AOP	622.456	178.508	1.831.026	398.931	2.275.576	499.396	212.395	2.177.360	419.560	8.615.208
76	Telekomunikacijski aparati	237.021	745.833	836.792	352.285	339.233	151.480	82.664	173.983	135.886	3.055.177
77	Električni mašine, aparati, uređaji	1.116.810	1.453.787	151.820	1.452.200	3.046.618	2.067.213	2.168.042	2.075.007	1.778.097	15.309.594
78	Cestovna vozila	10.618.539	16.679.434	14.414.331	14.663.461	14.001.056	16.572.371	17.022.166	17.897.383	17.028.619	138.897.360
79	Ostala transportna oprema	125.211	55.986	125.211	71.682	571.877	36.830	99.863	281.506	145.314	1.513.480
81	Montažne zgrade; sanitarni uređaji	890.668	158.332	637.983	740.266	542.953	2.735.371	1.695.463	2.203.250	1.784.364	11.388.650
82	Pokuštvo i dijelovi	17.551.990	19.378.030	17.649.190	17.753.343	16.676.734	15.624.682	14.336.511	10.226.959	14.897.497	144.094.936
83	Predmeti za putovanje	29.015	40	16.289	33.440	60.070	25.906	16.005	30.593	32.152	243.510

SMTK	ROBA	Januar	Februar	Mart	April	Maj	Juni	Juli	August	Septembar	Vrijednost u KM
84	Odjeća	880.651	2.085.747	1.545.517	3.059.134	3.419.511	1.468.950	1.117.383	1.851.745	2.796.150	16.139.041
85	Obuća	389.618	363	752.815	354.104	436.842	486.118	355.186	88.439	183.747	3.047.232
87	Znanstveni, kontrolni instrumenti	876.794	698	507.924	587.898	671.212	1.147.788	665.873	817.378	774.941	6.050.506
88	Fotoaparati, satovi	5.980	4	1.820	1.245	6.135	4.329	7.204	7.940	9.239	43.896
89	Razni gotovi proizvodi, nespomenuti	4.159.333	7.675.302	24.835.466	13.003.201	10.603.897	4.129.035	4.673.803	24.626.584	8.627.667	94.658.986
93	Specijalne transakcije i proizvodi	-	-	-	-	-	-	-	-	-	-
97	Zlato, nemonetarno	-	-	-	-	62.095	-	-	-	-	62.095
9X		1.226	801	559	971	1.880	299	1.148	672	2.009	9.565
	UKUPNO	128.235.831	138.884.457	147.672.788	147.185.613	150.411.073	150.367.130	132.527.702	150.227.712	137.369.317	1.282.911.981

Uvoz po SMTK Kantona Sarajevo*

Septemabr 2024. godine

SMTK	ROBA	Januar	Februar	Mart	April	Maj	Juni	Juli	August	Septemabr	Vrijednost u KM
00	Žive životinje	79.179	232.268	818.068	567.776	503.923	700.437	470.829	121.437	270.684	3.764.601
01	Meso i prerađevine od mesa	6.119.786	6.312.247	6.370.725	7.394.843	8.564.324	6.715.070	6.216.376	7.918.237	6.956.298	62.567.906
02	Mliječni proizvodi i jaja	3.486.355	3.213.776	3.177.466	2.874.518	3.067.323	3.072.438	3.283.310	3.454.287	3.487.887	29.117.360
03	Ribe i prerađevine	1.380.028	1.942.716	1.028.646	1.398.862	940.327	1.321.311	490.309	806.406	1.243.082	10.551.687
04	Žitarice i proizvodi	3.695.155	5.982.902	6.038.598	5.237.098	6.191.069	5.553.335	5.677.824	6.548.302	6.262.348	51.186.631
05	Povrće i voće	8.855.820	11.223.804	10.535.784	8.688.034	9.497.702	8.521.593	6.452.059	6.949.119	7.157.867	77.881.782
06	Šećer, proizvodi od šećera, med	1.431.926	2.309.459	2.334.481	2.005.346	2.084.738	1.772.938	2.023.099	1.919.817	2.010.144	17.891.948
07	Kafa, čaj, kakao, začini	4.082.141	5.254.761	5.123.522	6.025.667	6.282.289	6.184.743	6.582.969	6.745.810	6.733.420	53.015.322
08	Stočna hrana (osim žitarica u zrnu)	1.874.417	1.897.691	2.592.716	2.207.255	2.729.745	2.577.682	2.873.947	3.176.135	1.693.084	21.622.672
09	Razni proizvodi za hranu	10.022.401	12.649.423	12.070.663	10.823.543	11.816.298	10.986.384	11.573.782	10.015.063	14.359.051	104.316.608
11	Pića	7.846.053	8.332.998	9.565.457	12.189.189	13.726.465	14.000.244	16.966.158	17.047.562	12.285.264	111.959.390
12	Duhan i proizvodi od duhana	9.402.541	11.064.815	11.677.901	12.737.979	15.381.220	10.646.051	16.742.207	13.346.909	12.467.724	113.467.347
22	Uljano sjemenje i plodovi	293.125	262.353	208.246	122.114	256.727	541.733	170.571	168.569	116.785	2.140.223
23	Sirovi kaučuk	11.881	57.777	42.430	22.785	49.666	64.670	39.700	31.989	65.632	386.530
24	Pluto i drvo	461.869	796.311	647.126	633.478	481.570	375.787	591.823	522.780	383.360	4.894.104
25	Celuloza i otpaci od papira	2.096	19.183	-	10.458	9.116	39.660	-	-	5.076	85.589

* Referentni period - Statistika robne razmjene BiH s inostranstvom se prikuplja na mjesečnom nivou. U teoriji, referentni period je kalendarski mjesec u kojemu se vrši izvoz ili uvoz robe. U praksi, informacija se odnosi na mjesec u kojemu UIO prihvati jedinstvenu carinsku ispravu, odnosno, kad se pokreće carinski postupak, određuje se datum prihvatanja carinske isprave.

SMTK	ROBA	Januar	Februar	Mart	April	Maj	Juni	Juli	August	Septemabr	Vrijednost u KM
26	Tekstilna vlakna i otpaci	201.532	269.698	282.742	188.229	271.865	210.350	329.147	211.844	271.324	2.236.731
27	Sirova gnojiva i minerali	299.135	442.697	378.237	537.982	360.396	341.641	397.074	250.567	347.606	3.355.335
28	Metalne rude i otpaci metala	188	86.977	722	-	68.478	154.757	408.501	39.028	-	758.651
29	Životinjske, biljne tvari ostale	810.085	1.612.178	983.316	896.158	913.935	643.054	454.802	770.937	603.945	7.688.410
32	Kameni ugljen, koks i briketi	21.984	148.464	86.783	188.185	127.995	123.688	15.020	61.637	12.358	786.114
33	Nafta i naftni derivati	111.321.401	110.177.998	114.501.696	135.461.526	128.583.288	127.372.088	139.318.048	143.443.594	110.517.589	1.120.697.228
34	Plin, zemni i industrijski	20.878.568	23.354.437	16.433.655	15.104.332	10.113.737	7.022.520	8.274.973	9.533.687	9.172.619	119.888.528
35	Električna energija	15.820.111	7.397.899	3.237.738	6.360.767	8.923.574	15.156.706	20.950.605	25.887.568	24.921.857	128.656.825
41	Životinjska ulja i masti	126.966	116.469	139.276	49.137	62.240	113.643	7.550	63.059	57.365	735.705
42	Čvrste biljne masti i ulja	591.169	893.678	377.346	1.219.230	583.802	812.025	781.253	957.411	866.880	7.082.794
43	Životinjska i biljna ulja i masti	515.983	184.400	100.580	343.486	213.283	415.668	170.185	434.535	74.291	2.452.411
51	Organski hemijski proizvodi	2.459.481	2.318.221	1.768.998	2.763.689	1.660.449	2.850.684	1.989.105	2.029.688	1.969.850	19.810.165
52	Anorganski hemijski proizvodi	1.153.642	1.513.230	986.697	736.430	756.187	1.032.047	2.094.393	726.488	841.740	9.840.854
53	Proizvodi za bojenje i štavljenje	3.190.115	4.853.748	6.352.304	7.032.494	6.879.914	4.953.333	6.688.567	4.979.186	5.062.849	49.992.510
54	Medicinski i farmaceutski proizvodi	17.349.140	20.548.826	23.263.641	26.356.535	21.938.246	21.738.338	22.365.691	18.070.653	19.863.103	191.494.173
55	Eterična ulja, parfimerijski i toaletni proizvodi	16.951.549	17.889.440	18.658.018	17.291.960	18.484.214	18.066.999	20.527.087	19.513.334	16.772.816	164.155.417
56	Gnojiva (osim sirovih)	96.659	106.609	193.057	140.077	72.365	86.311	109.117	97.592	86.904	988.691

SMTK	ROBA	Januar	Februar	Mart	April	Maj	Juni	Juli	August	Septemabr	Vrijednost u KM
57	Plastične stvari u primarnim oblicima	6.386.032	5.405.382	5.636.821	7.242.553	7.119.902	5.390.523	6.317.554	5.528.123	5.070.851	54.097.741
58	Plastične stvari u ostalim oblicima	6.828.106	9.442.676	9.409.502	9.624.123	9.875.562	11.063.290	9.143.565	8.074.729	8.017.717	81.479.270
59	Hemijske stvari i proizvodi, nespomenuti	11.254.589	8.143.142	9.896.851	30.333.378	12.625.168	7.927.835	11.242.527	15.740.626	9.068.577	116.232.693
61	Koža, proizvodi od kože, krzna	551.513	784.852	367.300	527.122	626.878	687.729	906.941	593.578	450.183	5.496.096
62	Proizvodi od kaučuka	2.147.697	2.567.979	3.117.693	3.436.970	2.495.242	2.051.264	3.207.311	4.886.937	2.761.547	26.672.640
63	Proizvodi od pluta i drva	4.456.626	6.383.462	6.245.284	6.737.251	5.934.828	6.443.563	7.710.227	5.851.835	6.086.429	55.849.505
64	Papir, karton, proizvodi od celuloze	6.933.325	7.425.833	7.588.267	8.328.907	7.872.909	7.874.700	9.004.860	7.752.071	8.433.996	71.214.868
65	Predivo, tkanine, tekstilni proizvodi	3.169.340	5.117.111	5.302.834	6.271.034	5.140.764	5.602.829	6.192.461	5.349.754	6.078.251	48.224.378
66	Proizvodi od nemetalnih minerala	5.702.252	6.961.216	7.482.814	7.628.089	8.193.448	8.241.219	9.368.322	9.971.085	8.794.903	72.343.348
67	Željezo i čelik	14.578.449	21.884.016	11.241.094	18.480.526	27.328.458	20.712.894	29.602.423	17.688.802	29.025.108	190.541.770
68	Obojeni metali	5.155.477	7.655.448	9.771.304	8.413.678	9.367.116	10.752.750	12.983.172	5.470.741	8.970.477	78.540.163
69	Proizvodi od metala, ostali	14.176.545	16.446.924	18.321.172	19.079.024	20.720.650	23.290.387	22.963.081	20.013.065	21.428.656	176.439.504
71	Pogonske mašine i uređaji	1.611.299	1.882.459	1.882.539	1.645.007	16.522.701	15.460.101	2.256.118	1.561.605	2.438.400	45.260.229
72	Specijalne mašine za pojedine industrijske grane	8.654.199	12.467.337	9.831.294	8.127.242	7.784.108	9.753.765	10.869.514	5.355.831	7.473.314	80.316.604
73	Mašine za obradu metala	3.979.434	2.776.161	1.983.395	2.031.378	3.732.815	5.165.998	1.111.506	3.174.360	7.050.655	31.005.702
74	Industrijske mašine za opću upotrebu	14.917.922	19.858.075	20.629.492	23.506.423	29.366.416	22.897.089	30.284.043	19.798.993	22.459.806	203.718.259

SMTK	ROBA	Januar	Februar	Mart	April	Maj	Juni	Juli	August	Septemabr	Vrijednost u KM
75	Uredske mašine i za AOP	11.952.638	10.506.898	10.143.144	10.979.559	11.947.907	8.737.158	9.694.922	10.795.389	9.728.680	94.486.295
76	Telekomunikacijski aparati	21.383.042	27.719.553	19.337.003	16.332.571	15.618.713	18.973.072	18.163.065	16.083.900	15.801.585	169.412.504
77	Električni mašine, aparati, uređaji	20.850.338	25.745.958	25.121.976	29.818.305	30.061.166	26.502.287	29.031.907	22.710.406	32.171.018	242.013.361
78	Cestovna vozila	39.137.122	56.473.623	58.451.899	59.339.326	50.330.845	44.850.817	54.269.048	44.923.327	39.864.714	447.640.721
79	Ostala transportna oprema	6.618	58.663	724.795	197.187	155.054	601.612	359.074	940.530	359.560	3.403.093
81	Montažne zgrade; sanitarni uređaji	2.580.657	3.409.441	2.853.652	2.994.159	2.407.070	2.422.381	3.026.453	3.461.120	3.779.464	26.934.397
82	Pokućstvo i dijelovi	7.048.268	8.496.474	9.423.355	9.448.463	9.077.559	8.258.678	9.570.033	9.156.823	8.881.586	79.361.239
83	Predmeti za putovanje	1.052.967	1.666.839	1.880.010	1.815.795	1.797.529	1.316.077	1.970.420	2.244.508	1.987.209	15.731.354
84	Odjeća	23.199.460	24.431.328	29.267.389	29.827.075	26.958.743	24.033.300	30.237.516	34.470.866	34.114.280	256.539.957
85	Obuća	4.851.022	8.457.096	8.326.643	6.514.452	4.206.200	3.530.866	6.087.860	8.238.256	8.869.627	59.082.022
87	Znanstveni, kontrolni instrumenti	6.556.080	6.198.804	5.967.675	5.977.581	5.720.524	7.278.480	10.841.003	5.703.280	8.962.110	63.205.537
88	Fotoaparati, satovi	1.295.473	2.117.241	1.923.251	1.542.439	1.385.172	1.317.225	1.283.346	1.448.456	1.458.029	13.770.632
89	Razni gotovi proizvodi, nespomenuti	12.779.027	17.003.755	16.444.999	19.493.382	16.666.828	15.660.990	18.455.893	19.240.973	17.663.868	153.409.715
97	Zlato, nemonetarno	388.113	1.328	1.465	248.285	-	374	374	792	161.155	801.886
	UKUPNO	514.661.348	591.150.386	578.711.464	643.573.248	632.636.747	600.967.179	671.190.621	622.073.995	604.352.560	5.460.988.894

Izvoz po zemljama Kantona Sarajevo*

Septembar 2024. godine

Redni broj	Zemlja	Januar	Februar	Mart	April	Maj	Juni	Juli	August	Septembar	Vrijednost u KM
1	Afganistan	-	-	7.823	18.500	13.850	-	2.938	-	-	43.111
2	Albanija	335.529	1.128.910	563.724	737.859	658.723	434.913	1.125.891	1.009.184	635.600	6.630.333
3	Antigua i Barbuda	-	-	-	-	-	-	-	-	5.633	5.633
4	Armenija	-	208.735	-	-	78.625	78.160	207.180	-	-	572.700
5	Australija	92	6.584	-	-	7.694	-	44.404	-	9.974	68.748
6	Austrija	4.177.621	2.722.963	3.561.215	3.140.198	2.978.861	2.482.057	3.771.223	3.012.868	3.322.907	29.169.913
7	Azerbejdžan	-	-	-	-	93.854	-	63.396	-	-	157.250
8	Bahrein	-	-	-	-	-	-	100.388	729	33.387	134.504
9	Belgija	818.503	963.090	613.933	235.017	2.119.800	561.135	810.010	49.852	488.993	6.660.333
10	Bjelogorusija	123.706	155.497	232.799	116.959	116.857	-	-	-	126.346	872.164
11	Brazil	-	2.148	-	-	2.173	-	-	-	-	4.321
12	Bolivija	-	-	-	-	-	-	-	-	253.828	253.828
13	Bugarska	728.193	3.192.116	8.506.756	9.394.733	2.082.423	1.634.388	1.972.897	625.166	1.057.400	29.194.072
14	Češka	2.455.605	2.515.023	1.961.211	2.351.756	1.703.872	2.357.608	2.588.729	3.119.150	3.388.440	22.441.394
15	Crna Gora	14.225.906	6.707.626	6.998.378	7.663.710	5.569.514	6.861.797	6.395.491	9.819.121	7.321.874	71.563.417
16	Danska	875.319	1.318.518	796.208	834.812	811.974	1.218.853	901.108	682.167	731.216	8.170.175
17	Egipat	161.442	63.384	137.538	131.820	94.794	154.977	129.124	204.057	50.669	1.127.805
18	Estonija	-	-	-	-	-	-	-	39.459	-	39.459
19	Finska	-	-	-	-	-	156.222	-	156.219	-	312.441
20	Francuska	2.276.958	5.051.386	4.052.705	4.381.836	5.096.553	5.295.682	5.065.594	4.334.466	3.459.062	39.014.242
21	Gana	-	10.170	23.470	-	-	-	15.647	-	9.192	58.479
22	Grčka	75.300	20.282	194.811	1.477	126.336	1.463	28.483	32.063	85.812	566.027
23	Gvineja	-	-	-	-	-	-	-	-	17.863	17.863

* Referentni period - Statistika robne razmjene BiH s inostranstvom se prikuplja na mjesečnom nivou. U teoriji, referentni period je kalendarski mjesec u kojemu se vrši izvoz ili uvoz robe. U praksi, informacija se odnosi na mjesec u kojemu UIO prihvati jedinstvenu carinsku ispravu, odnosno, kad se pokreće carinski postupak, određuje se datum prihvatanja carinske isprave.

Redni broj	Zemlja	Januar	Februar	Mart	April	Maj	Juni	Juli	August	Septembar	Vrijednost u KM
24	Gruzija	-	-	-	-	33.205	-	87.359	378	-	120.942
25	Hong Kong	-	18.649	244.073	-	78.108	-	-	-	16.594	357.424
26	Hrvatska	17.581.991	20.536.791	16.177.214	18.654.703	19.269.475	19.730.272	21.350.862	18.466.479	16.129.712	167.897.499
27	Indija	-	-	-	-	14	-	-	27.886	44	27.944
28	Indonezija	-	-	-	-	66	-	-	-	-	66
29	Irak	34.512	45.465	30.307	-	35.151	37.078	-	-	-	182.513
30	Iran	4.755	56.768	-	3.432	5.043	-	-	-	-	69.998
31	Irska	17.021	-	5.157	14.929	44.190	8.612	7.149	89.295	187	186.540
32	Italija	6.551.907	8.502.569	8.262.059	9.513.182	10.286.099	8.670.435	9.275.756	5.584.389	8.728.451	75.374.847
33	Izrael	-	130.444	218.500	5.856	293.540	28.758	494.855	453.095	437.881	2.062.929
34	Japan	32.138	4	128.268	32.206	284	-	123.481	32.817	42.882	392.080
35	Jordan	-	-	-	-	87.847	94.121	-	39.800	201	221.969
36	Jemen	309.931	-	-	-	-	-	-	-	-	309.931
37	Južna Afrika	4.348	5.574	5.574	2.696	5.485	-	100	-	-	23.777
38	Južna Koreja	787.668	453.499	419.383	435.241	499.513	518.598	504.034	525.229	443.602	4.586.767
39	Kanada	228	4.317	6.278	220	-	2.299	21.100	-	-	34.442
40	Katar	12.371	-	-	12.207	35.470	14.615	5.508	8.754	6.926	95.851
41	Kazastan	-	-	-	389.914	65.705	377.347	-	592.831	194	1.425.991
42	Kina	772.053	727.928	847.405	832.024	919.860	736.511	586.698	759.322	428.662	6.610.463
43	Kolumbija	1.027	-	-	-	-	-	-	-	-	1.027
44	Kosovo	2.145.473	2.569.508	1.042.478	1.671.094	2.546.987	1.675.884	3.193.466	737.954	869.467	16.452.311
45	Kuvajt	-	27.966	-	-	1.539	32.634	8.486	26.765	21.002	118.392
46	Latvija	-	-	576	1.520	-	-	-	-	308.567	310.663
47	Liban	71.025	-	-	-	80.530	-	-	-	-	151.555
48	Libija	526.804	60.000	4.071	530.520	597.709	2.171	323.398	604.820	21.850	2.671.343
49	Lihtenštajn	16.524	73.502	17.351	60.317	64.243	-	-	985	-	232.922
50	Litvanija	3.149	127.235	-	181.804	611.067	476.164	321.911	213.750	424.747	2.359.827
51	Luksemburg	201.495	128.035	-	241.410	83.614	38.711	125.503	-	67.328	886.096

Redni broj	Zemlja	Januar	Februar	Mart	April	Maj	Juni	Juli	August	Septembar	Vrijednost u KM
52	Mađarska	1.900.329	2.754.550	2.545.032	4.168.897	3.542.139	3.271.158	2.385.710	1.558.156	1.959.310	24.085.281
53	Malta	-	-	-	18.582	-	259	30.750	69.342	30.335	149.268
54	Maroko	-	-	-	-	-	-	-	-	725.658	725.658
55	Mauricijus	-	-	-	-	40.472	-	-	-	-	40.472
56	Meksiko	159.017	170.905	167.503	171.546	80.944	104.098	143.915	45.361	6.416	1.049.705
57	Moldavija	-	4.889	585.829	32.629	416.673	803.171	336.243		355.206	2.534.640
58	Nizozemska	3.452.514	3.844.196	3.991.257	3.689.654	3.825.631	3.476.916	3.346.377	2.352.736	3.843.437	31.822.718
59	Njemačka	29.544.722	29.728.655	28.676.509	33.283.502	27.819.878	29.051.921	26.572.723	24.620.019	26.634.330	255.932.259
60	Norveška	200.477	576.149	361.477	732.561	659.202	623.241	50.870	345.510	120.077	3.669.564
61	Novi Zeland	-	-	97	-	-	-	-	-	-	97
62	Obala slonovače	-	-	-	-	-	-	-	-	37.276	37.276
63	Oman	60.446	34.160	105.351	32.537	-	96.825	34.675	-	642.021	1.006.015
64	Pakistan	-	-	-	-	-	2.834	-	-	-	2.834
65	Poljska	1.077.605	549.532	1.198.878	950.279	1.090.940	543.593	845.504	758.299	620.032	7.634.662
66	Portugal	223.316	169.353	63.914	100.574	121.541	125.399	-	159.922	149.261	1.113.280
67	Ruanda	-	-	76.903	-	-	-	9.565	-	-	86.468
68	Rumunija	960.214	448.097	355.330	1.150.502	532.461	1.605.690	431.623	1.865.550	1.399.639	8.749.106
69	Ruska Federacija	-	146.234	5.138.124	2.642.379	8.275.543	15.945.926	1.968.845	4.143.399	3.171.436	41.431.886
70	SAD	563.923	455.897	351.253	325.743	260.241	229.621	334.977	19.245.843	406.597	22.174.095
71	San Marino	19.762	6.804	4.579	16.889	10.188	19.611	13.527	3.947	9.627	104.934
72	Saudijska Arabija	66.206	576	15.084	46.172	36.667	24.638	13.627	15.228	14.079	232.277
73	Sijera Leone	-	1.129	-	-	9.164	-	-	-	-	10.293
74	Singapur	-	-	-	57.007	-	-	-	-	2.668	59.675
75	Sjeverna Makedonija	1.731.062	2.326.824	2.500.654	2.713.438	2.590.553	3.071.194	3.239.696	2.936.958	2.943.746	24.054.125
76	Slovačka	357.890	452.989	465.204	709.938	211.183	597.359	452.780	517.748	588.610	4.353.701
77	Slovenija	8.040.963	13.316.130	9.114.043	8.547.143	10.978.332	10.966.958	8.015.869	13.944.663	12.114.277	95.038.378
78	Španija	1.419.199	2.389.351	2.065.000	2.680.328	2.159.668	1.860.234	1.638.154	1.326.454	2.889.364	18.427.752
79	Srbija	15.533.733	13.613.455	25.300.271	13.853.856	14.552.735	15.440.773	14.692.731	16.437.634	20.383.508	149.808.696
80	Švedska	1.648.374	1.748.567	1.666.962	1.361.366	1.928.521	1.314.357	1.372.856	1.181.602	1.280.417	13.503.022
81	Švicarska	3.738.905	4.101.487	3.795.762	3.385.905	3.195.905	3.281.592	3.147.785	3.132.216	4,277,072	32,056,629

Redni broj	Zemlja	Januar	Februar	Mart	April	Maj	Juni	Juli	August	Septembar	Vrijednost u KM
82	Tajland	-	3.421	-	4.940	2.985	3.176	3.247	-	4,545	22,314
83	Tajvan	7.168	-	-	-	6.726	-	14.190	-	12,461	40,545
84	Tanzanija	371	2.818	-	-	679	-	-	-	710	4,578
85	Tunis	-	-	-	-	-	-	164	156	61	381
86	Turska	1.564.544	2.464.361	3.061.836	2.950.957	3.441.313	3.044.828	2.460.330	3,414,963	2,404,820	24,807,952
87	Ujed. Arapski Emirati	194.060	508.093	248.576	1.228.900	459.022	516.071	814.504	491,347	613,824	5,074,397
88	Ujedinjeno Kraljevstvo	442.439	693.384	758.060	596.676	6.797.534	387.489	504.299	382,258	392,102	10,954,241
89	Ukrajina	-	837.570	37	140.763	163.589	271.579	-	4	389,902	1,803,444
90	Uzbekistan	-	196	-	-	-	-	-	-	-	196
91	Vijetnam	-	-	-	-	-	499	-	29,346	-	29,845
92	Neraspoređeno	-	-	-	-	-	4.653	-	-	-	4,653
	UKUPNO	128.235.831	138.884.457	147.672.788	147.185.613	150.411.073	150.367.130	132.527.702	150.227.712	137.369.317	1.282.911.981

Uvoz po zemljama u Kantonu Sarajevo*

Septemabr 2024. godine

Redni broj	Zemlja	Januar	Februar	Mart	April	Maj	Juni	Juli	August	Septemabr	Vrijednost u KM
1	Afganistan	-	-	-	-	39.384	-	152.369	73.125	-	264.878
2	Albanija	206.143	448.573	624.233	675.801	931.918	778.162	38.015	100.503	217.393	4.020.741
3	Angvila	-	-	-	-	-	-	4.125	-	-	4.125
4	Alžir	49.377	63.386	56.527	65.933	27.494	4.971	-	31.509	19.923	319.120
5	Američka Samoa	-	985	1.315	671	663	335	-	323	651	4.943
6	Andora	-	4.064	841	2.340	11	157	-	7.830	-	15.243
7	Antigua i Barbuda	-	-	-	-	-	-	-	-	1.021	1.021
8	Argentina	121.379	74.777	21.017	15.494	86.083	162.889	753.185	266.423	152.862	1.654.109
9	Armenija	-	3	-	7	5	-	-	102	2.042	2.159
10	Aruba	6.688	-	-	-	-	-	-	1.934	33.829	42.451
11	Australija	36.332	9.106	12.794	3.998	20.283	5.060	23.408	20.752	10.234.866	10.366.599
12	Austrija	7.175.696	9.627.349	9.952.720	10.849.417	9.529.515	9.003.217	8.925.915	8.491.143	-	73.554.972
13	Azerbejdžan	-	-	-	-	101.193	-	616	227	-	102.036
14	Bahami	-	-	-	-	-	-	-	95	-	95
15	Bahrein	167	9	-	192	-	-	377	-	-	745
16	Bangladeš	4.877.379	7.637.238	10.432.676	9.963.177	9.109.071	8.430.578	7.345.550	11.379.461	9.237.386	78.412.516
17	Barbados	-	700	-	-	-	-	144	-	-	844
18	Belgija	4.555.036	3.954.784	4.612.087	5.314.211	4.971.452	3.899.714	4.461.231	5.770.744	3.665.465	41.204.724
19	Bjelorusija	130.303	71.208	24.792	90.871	61.358	1.121	14.924	96	3.109	397.782
20	Bolivija	2.263.771	2.693.944	3.644.481	3.612.891	3.152.077	3.096.759	1.462.064	14.357	562.953	20.503.297
21	Božićni otoci	-	-	-	-	-	-	-	3.043	-	3.043
22	Brazil	810.077	1.935.230	3.219.009	1.977.701	2.477.718	2.844.738	2.822.526	2.433.674	2.009.550	20.530.223
23	Britanski djevičanski otoci	13	-	20	-	-	-	-	-	-	33
24	Bruneji	-	-	291	-	636	170	633	523	104	2.357

* Referentni period - Statistika robne razmjene BiH s inostranstvom se prikuplja na mjesečnom nivou. U teoriji, referentni period je kalendarski mjesec u kojemu se vrši izvoz ili uvoz robe. U praksi, informacija se odnosi na mjesec u kojemu UIO prihvati jedinstvenu carinsku ispravu, odnosno, kad se pokreće carinski postupak, određuje se datum prihvatanja carinske isprave.

Redni broj	Zemlja	Januar	Februar	Mart	April	Maj	Juni	Juli	August	Septemabr	Vrijednost u KM
25	Bugarska	1.283.467	3.506.450	3.899.319	3.487.201	2.957.342	3.698.035	5.503.424	5.112.780	2.657.458	32.105.476
26	Burkina faso	-	-	-	-	-	-	-	50	-	50
27	Burundi	-	-	-	87	-	-	-	-	-	87
28	Cent. Afr. Republika	34	102	-	34	34	-	11	11	11	237
29	Češka	14.896.920	12.804.314	16.023.639	18.424.443	14.668.161	16.263.185	12.640.631	17.869.176	12.761.118	136.351.587
30	Ceuta	-	-	-	145	-	-	-	-	-	145
31	Čile	1.016	10.304	708	669	1.186	1.762	3.506	3.988	1.412	24.551
32	Crna Gora	422.853	175.172	217.760	377.809	698.425	1.167.279	1.510.639	963.630	649.850	6.183.417
33	Danska	801.331	1.006.216	1.712.221	645.484	737.714	1.356.967	1.450.649	1.482.264	838.124	10.030.970
34	Djevičanski otoci (SAD)	-	-	-	145	-	-	-	-	-	145
35	Dominika	-	-	-	-	-	-	240	-	-	240
36	Dominikanska republika	18.481	101.706	43.967	48.356	87.471	42.285	60.626	48.115	46.649	497.656
37	Egipat	5.695.738	533.115	564.330	388.355	4.066.024	333.640	572.788	702.571	577.959	13.434.520
38	Ekvador	712.307	914.936	867.598	918.368	797.101	842.376	695.563	890.058	702.559	7.340.866
39	Eritreja	-	-	795	622	1.132	566	389	71	71	3.646
40	Estonija	37.746	71.966	42.028	67.264	333.569	198.827	83.186	77.300	233.077	1.144.963
41	Etiopija	19.432	13.043	10.589	7.435	11.177	8.734	15.737	31.857	21.325	139.329
42	Farska ostrva	-	-	-	-	-	-	-	963	-	963
43	Filipini	208.059	163.605	129.669	323.491	199.629	222.294	489.514	775.162	178.524	2.689.947
44	Finska	453.182	301.409	296.514	543.279	170.429	177.775	392.569	461.077	380.385	3.176.619
45	Francuska	8.224.790	15.261.100	12.563.340	12.691.164	11.772.640	12.380.603	9.185.885	9.542.080	9.854.374	101.475.976
46	Gabon	-	-	-	-	-	-	-	-	2.843	2.843
47	Gana	774	502	1.350	-	6.054	4.480	2.840	-	7.554	23.554
48	Grčka	7.583.155	2.951.551	5.873.261	35.235.290	12.329.942	19.112.519	21.760.595	3.029.393	14.387.522	122.263.228
49	Gruzija	14.456	2.617	867	1.624	15.495	3.538	56.490	19.047	558	114.692
50	Gvajana	-	2.630	-	-	-	-	-	-	-	2.630
51	Gvatemala	-	-	39.130	745	-	532	576	1.380	26	42.389
52	Haiti	-	125	47	29	-	-	-	100	-	301
53	Honduras	928	1.506	3.431	3.339	18.083	13.539	1.277	28	-	42.131
54	Hong Kong	197.501	206.355	83.147	127.577	155.586	119.962	115.030	237.613	144.643	1.387.414

Redni broj	Zemlja	Januar	Februar	Mart	April	Maj	Juni	Juli	August	Septemabr	Vrijednost u KM
55	Hrvatska	36.413.906	36.167.211	30.501.110	39.826.460	51.632.650	57.106.684	73.665.673	84.260.058	71.644.323	481.218.075
56	Indija	4.159.990	4.317.043	4.081.982	3.940.358	4.159.310	4.120.540	4.708.447	4.618.413	3.320.617	37.426.700
57	Indonezija	2.227.093	975.117	1.217.588	1.874.714	1.202.722	2.327.686	4.133.680	1.896.748	4.757.581	20.612.929
58	Iran	36.175	408.309	198.592	155.779	22.590	116.370	258.882	51.497	2.734	1.250.928
59	Irska	3.855.993	2.580.739	3.398.289	5.912.606	6.247.668	7.126.342	5.874.997	3.633.306	5.654.393	44.284.333
60	Island	12.783	19.686	124.713	34.138	63.193	13.020	34.400	19.823	31.710	353.466
61	Italija	88.635.544	95.955.419	114.512.225	103.796.295	91.592.227	79.165.671	83.978.481	91.348.584	70.351.100	819.335.546
62	Izrael	187.717	133.364	129.232	128.550	110.416	136.291	215.759	223.656	79.674	1.344.659
63	Jamajka	-	-	-	-	-	701	-	-	-	701
64	Japan	3.894.760	5.035.576	4.496.191	7.672.378	5.236.489	7.505.963	5.116.312	4.585.167	7.332.490	50.875.326
65	Jordan	291.808	78.898	348.864	145.481	9.598	411	266.089	85.662	195.228	1.422.039
66	Južna Afrika	130.766	581.254	371.308	761.496	917.798	1.090.045	1.582.183	285.388	423.755	6.143.993
67	Južna Koreja	1.737.886	1.705.366	1.953.815	2.135.930	1.698.059	2.701.766	4.696.868	4.284.733	1.776.202	22.690.625
68	Južni Sudan	-	920	-	-	-	-	-	-	-	920
69	Kambodža	1.177.691	1.274.487	1.108.432	1.486.685	857.152	817.649	1.323.128	1.719.311	2.137.417	11.901.952
70	Kamerun	-	165	-	145	-	204	109	-	-	623
71	Kanada	186.934	266.492	225.224	160.874	163.301	284.351	216.706	256.424	295.668	2.055.974
72	Kazahstan	45.294	-	-	-	414	52.285	-	182	-	98.175
73	Kenija	80	5.212	442	215	-	-	1.200	86	2.373	9.608
74	Kina	56.045.263	68.570.164	64.402.730	67.173.948	82.368.517	65.627.584	80.951.434	66.905.358	79.767.753	631.812.751
75	Kipar	114.143	282	22.037	1.425	12	14.410	1.349	13.050	17.011	183.719
76	Kirgistan	66.846	32.033	3.118	285.358	31.679	-	-	-	-	419.034
77	Kolumbija	98.046	184.718	329.145	405.254	225.292	335.928	161.007	173.682	240.084	2.153.156
78	Komori	-	-	43	-	-	-	-	-	-	43
79	Kongo	-	-	-	-	-	-	-	408	-	408
80	Kosovo	318.022	292.875	347.666	319.109	285.755	401.692	362.479	256.758	414.354	2.998.710
81	Kostarika	305.538	181.495	156.676	138.398	77.751	68.171	120.618	25.815	113.183	1.187.645
82	Kukovi otoci	-	-	-	-	-	-	-	-	58	58
83	Kuvajt	-	-	-	-	-	-	17.410	7.289	2.095	26.794
84	Laos	20.424	16.325	50.064	18.231	19.875	-	37.422	29.735	56.387	248.463
85	Latvija (Letonija)	156.196	35.291	29.172	262.977	115.772	84.059	274.149	88.940	80.077	1.126.633
86	Lesoto	-	-	-	-	115	-	-	-	-	115

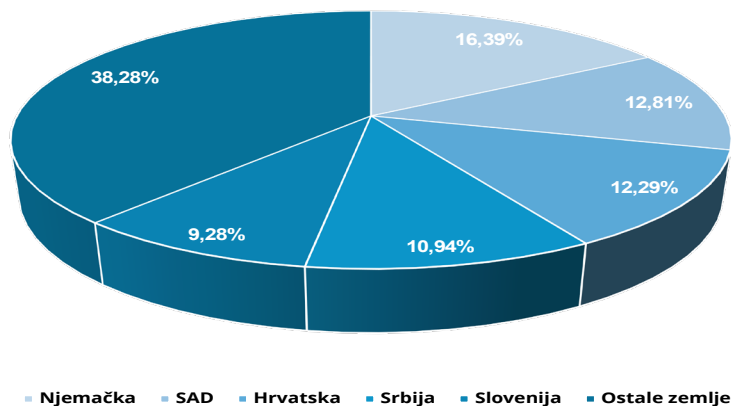
Redni broj	Zemlja	Januar	Februar	Mart	April	Maj	Juni	Juli	August	Septemabr	Vrijednost u KM
87	Liban	-	3.388	-	505	3.717	-	-	-	689	8.299
88	Lihtenštajn	1.575	47.036	31.855	27.215	48.593	37.073	4.312	66.535	30.689	294.883
89	Litvanija	179.019	361.863	378.521	240.773	176.421	116.326	856.220	387.613	212.091	2.908.847
90	Luksemburg	220.032	435.248	351.115	363.542	498.416	253.766	460.103	286.526	282.270	3.151.018
91	Madagaskar	7.103	15.419	18.833	17.627	13.234	9.288	12.084	12.848	9.244	115.680
92	Mađarska	7.636.370	8.685.275	9.719.500	10.393.509	10.836.465	10.408.728	13.023.404	11.322.592	11.280.533	93.306.376
93	Malavi	-	426	-	-	-	-	-	-	-	426
94	Makao	17.919	-	-	3.834	15.455	946	733	5,180	1.296	45.363
95	Malezija	1.144.059	1.167.064	928.300	2.351.454	2.231.668	2.704.050	1.113.488	1,271,153	1.048.625	13.959.861
96	Mali	-	-	-	-	-	-	-	32	-	32
97	Malta	1.523	4.423	13.748	5.103	146.234	21.054	124.026	71.889	6.669	394.669
98	Maroko	2.257.821	1.707.740	1.591.636	1.965.004	1.899.324	2.022.385	4.099.770	2.792.593	1.770.477	20.106.750
99	Mauricijus	404	435	481	11.029	-	7.691	757	1.393	547	22.737
100	Mauritanija	-	-	5.878	11.454	-	-	-	-	-	17.332
101	Meksiko	482.624	619.583	359.499	783.756	734.736	1.012.749	1.090.523	1.057.033	1.092.538	7.233.041
102	Mijanmar (Burma)	1.186.258	1.068.088	1.210.230	1.378.923	876.659	810.258	843.827	1.531.647	1.914.076	10.819.966
103	Moldavija	145.243	98.732	154.811	14.973	103.696	230.252	56.059	82.480	77.441	963.687
104	Mongolia	-	-	-	-	11.187	-	1.389	-	-	12.576
105	Namibija	2.295	1.873	78	2	2.606	-	34	82.480	1.136	90.504
106	Nepal	-	-	-	-	1.196	-	-	2	72	1.270
107	Niger	-	-	-	536	-	-	-	-	-	536
108	Nigerija	14.661	3.596	1.197	91	1.227	745	796	409	565	23.287
109	Nikaragva	928	1.226	2.659	607	4.497	4.263	1.199	523	1.084	16.986
110	Nizozemska	11.347.952	9.477.664	11.686.388	11.104.964	9.367.852	8.019.804	8.061.150	8.617.417	8.164.378	85.847.569
111	Njemačka	44.082.412	61.026.568	53.299.929	52.436.783	57.367.054	48.068.049	57.282.975	42.636.233	55.746.305	471.946.308
112	Norveška	127.008	857.875	65.038	196.520	42.769	97.652	114.165	63.101	57.245	1.621.373
113	Novi Zeland	6.126	63.653	82.797	18.063	-	75.450	61.517	19.345	80.977	407.928
114	Obala Slonovače	5.599	6.300	4.962	3.979	7.197	6.020	7.160	703	3.043	44.963
115	Pakistan	1.013.495	1.217.377	1.217.017	1.151.768	-	1.087.752	1.496.691	1.832.103	1.852.764	10.868.967
116	Palestina	-	307.840	-	-	-	77	-	28	29	307.974
117	Panama	1.920	-	707	2.173	-	987	221	346	-	6.354
118	Paragvaj	-	-	-	-	-	-	-	7.762	5.662	13.424

Redni broj	Zemlja	Januar	Februar	Mart	April	Maj	Juni	Juli	August	Septemabr	Vrijednost u KM
119	Peru	16.150	14.165	13.134	11.949	47.364	2.177.776	1.027.264	1.302.779	1.393.207	6.003.788
120	Poljska	13.730.769	19.783.162	15.824.429	16.911.776	16.466.328	16.361.424	18.784.815	16.855.539	19.221.558	153.939.800
121	Portugal	1.337.199	1.985.893	1.512.408	1.449.067	1.358.398	1.370.421	2.352.876	672.597	1.134.913	13.173.772
122	Ruanda	14.908	44.007	10.895	30	-	870	618	31.531	26.553	129.412
123	Rumunija	2.332.750	9.779.419	12.506.274	5.935.420	10.022.145	4.011.968	3.595.679	7.973.437	5.841.153	61.998.245
124	Ruska Federacija	20.394.918	22.863.105	16.181.098	14.811.776	9.109.192	4.544.215	5.064.587	6.259.632	3.592.273	102.820.796
125	SAD	5.425.558	3.783.138	5.154.575	27.788.012	5.699.241	4.292.571	4.900.758	13.005.698	4.937.932	74.987.483
126	Salvador	80	1.436	-	1.523	3.287	376	-	1.806	382	8.890
127	San Marino	813	32.313	39.386	158.133	116.967	24.433	11.338	54.004	35.270	472.657
128	Samoa	-	-	-	-	260	438	259	-	85	1.042
129	Sveti Toma i Princip	-	-	82	-	-	-	77	471	187	817
130	Saudijska Arabija	350.786	64.079	298.120	346.741	106.215	15.533	168.655	126	97.034	1.447.289
131	Sveti Kristofor i Nevis	-	-	-	-	-	-	314	-	-	314
132	Sijera Leone	-	-	72	2.571	1.018	264	4.118	-	357	8.400
133	Singapur	365.091	124.416	292.855	305.583	194.801	124.141	183.553	207.868	450.424	2.248.732
134	Sirija	11.179	12.693	32.565	25.113	26.248	-	-	-	1.353	109.151
135	Sjeverna Makedonija	949.826	1.599.896	2.126.021	1.748.039	1.197.716	1.300.992	1.729.125	1.725.068	1.845.865	14.222.548
136	Slovačka	6.810.316	9.886.506	10.200.709	9.158.177	9.299.287	6.487.869	10.879.479	7.262.094	7.602.625	77.587.062
137	Slovenija	18.317.090	17.381.735	16.132.799	15.671.296	15.578.275	16.234.933	19.198.109	18.152.288	21.307.093	157.973.618
138	Somalija	-	-	74	-	-	-	-	-	-	74
139	Španija	6.428.388	9.317.175	10.984.564	11.247.339	25.482.870	19.679.517	8.377.220	7.041.232	7.638.523	106.196.828
140	Srbija	51.558.929	55.433.028	41.506.215	49.821.555	63.629.915	73.095.440	83.502.985	71.525.247	62.173.930	552.247.244
141	Šri Lanka	126.466	201.469	106.114	237.443	137.063	215.519	194.051	199.808	161.878	1.579.811
142	Surinam	758	114	-	1.323	-	-	-	-	-	2.195
143	Svaziland	1.409	-	-	-	-	-	-	-	-	1.409
144	Švedska	1.632.665	2.052.439	3.484.631	6.133.723	3.167.993	3.069.124	3.666.329	2.199.506	3.867.730	29.274.140
145	Sveta Helena	1.618	-	-	-	-	-	-	-	-	1.618
146	Švicarska	5.696.206	4.172.126	5.356.783	4.361.135	4.246.425	5.172.912	5.628.929	3.978.642	7.915.415	46.528.573
147	Tadžikistan	111	114	553	148	102.452	-	326.853	-	76	430.307
148	Tajland	1.119.823	1.469.546	887.514	1.439.644	1.624.669	1.187.951	1.569.114	1.371.044	2.094.561	12.763.866

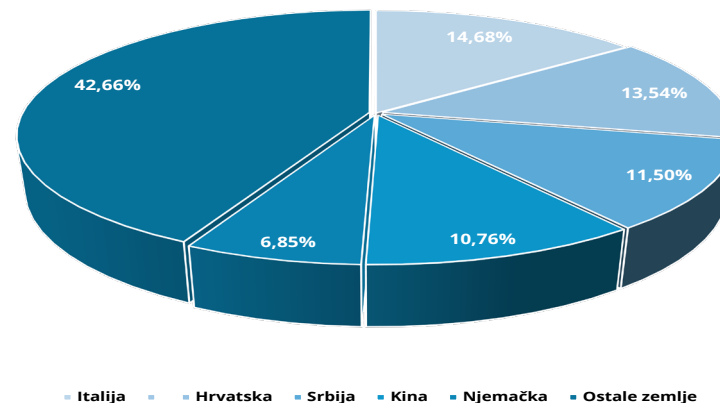
Redni broj	Zemlja	Januar	Februar	Mart	April	Maj	Juni	Juli	August	Septemabr	Vrijednost u KM
149	Tajvan	1.573.843	1.424.480	1.371.436	1.739.259	2.539.832	2.933.709	1.391.512	1.181.234	1.731.313	15.886.618
150	Tanzanija	-	364	-	25.024	13.132	-	-	508	74	39.102
151	Tokelau	84	-	52	1.569	-	-	-	-	935	2.640
152	Tunis	240.034	231.095	197.371	161.640	219.387	180.750	288.999	228.609	286.130	2.034.015
153	Turkmenistan	192	223	14	-	422	13.133	19	1.606	1.895	17.504
154	Turska	33.939.785	44.496.319	38.038.831	39.178.540	40.802.546	35.361.839	48.773.667	42.554.263	40.045.797	363.191.587
155	Tuvalu	-	-	657	948	-	-	-	-	30	1.635
156	Uganda	223	282	-	1.434	197	242	223	-	-	2.601
157	Ujed. Arapski Emirati	27.438	35.302	130.178	50.949	84.478	71.082	98.022	50.212	250.684	798.345
158	Ujedinjeno Kraljevstvo	3.831.007	6.086.093	4.212.661	4.018.878	4.355.148	4.005.535	4.330.396	3.475.114	3.505.419	37.820.251
159	Ukrajina	689.964	740.181	983.283	618.459	759.282	1.034.191	794.478	1.290.798	921.328	7.831.964
160	Urugvaj	-	1.326	-	-	36.259	3.676	-	2.105	-	43.366
161	Uzbekistan	10.954	120.104	606	18	59.681	151.546	26.155	147.422	12.274	528.760
162	Venecuela	-	-	-	1.001	-	-	284	42	15	1.342
163	Vanuatu	-	289	407	-	57	57	58	-	305	1.173
164	Vijetnam	6.813.168	7.259.918	6.544.258	5.198.435	3.786.306	9.544.866	6.388.874	6.530.905	4.318.974	56.385.704
165	Zimbabve	-	364	-	-	-	-	-	-	-	364
166	Neraspoređeno	14.147	11.006	301.103	191	2.916	368	672.205	108.622	12.205	1.122.763
	UKUPNO	514.570.416	590.956.529	578.551.545	643.550.443	632.636.747	600.967.179	671.190.621	622.073.995	604.352.560	5.460.988.894

Grafikon 03: Top pet zemalja iz kojih se izvozilo i uvozilo

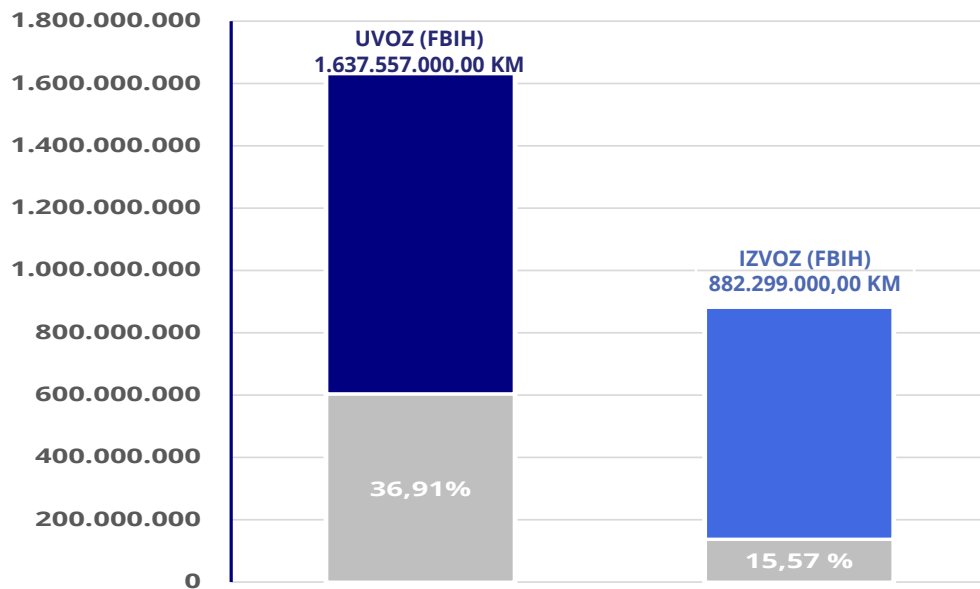
Ukupan izvoz



Ukupan uvoz



Grafikon 04: Izvoz-Uvoz, procenat Kanton Sarajevo u odnosu na FBiH



Pokrivenost uvoza izvozom u Kantonu Sarajevo

2024. godina

		Ukupan izvoz	Ukupan uvoz	Obim trgovinske razmjene	Procenat pokrivenosti uvoza izvozom
A - POLJOPRIVREDA, ŠUMARSTVO I RIBARSTVO	01 - Biljna i stočarska proizvodnja, lovstvo i uslužne djelatnosti povezane s njima	6.365.883	87.743.150	94.109.033	7,26%
A - POLJOPRIVREDA, ŠUMARSTVO I RIBARSTVO	02 - Šumarstvo i sječa drva	2.693.281	1.368.203	4.061.484	196,85%
A - POLJOPRIVREDA, ŠUMARSTVO I RIBARSTVO	03 - Ribarstvo	-	641.278	641.278	0,00%
B - RUDARSTVO I VAĐENJE KAMENA	06 - Vađenje sirove nafte i prirodnog plina	-	89.054.963	89.054.963	0,00%
B - RUDARSTVO I VAĐENJE KAMENA	07 - Vađenje metalnih ruda	-	49.096	49.096	0,00%
B - RUDARSTVO I VAĐENJE KAMENA	08 - Ostalo rudarstvo i vađenje	18.612	2.845.418	2.864.030	0,65%
C - PRERAĐIVAČKA INDUSTRIJA	10 - Proizvodnja prehrambenih proizvoda	131.245.172	361.580.766	492.825.938	36,30%
C - PRERAĐIVAČKA INDUSTRIJA	11 - Proizvodnja pića	6.194.233	115.399.682	121.593.915	5,37%
C - PRERAĐIVAČKA INDUSTRIJA	12 - Proizvodnja duhanskih proizvoda	47.966	115.678.649	115.726.615	0,04%
C - PRERAĐIVAČKA INDUSTRIJA	13 - Proizvodnja tekstila	6.087.196	53.540.220	59.627.416	11,37%
C - PRERAĐIVAČKA INDUSTRIJA	14 - Proizvodnja odjeće	18.182.524	255.022.389	273.204.913	7,13%
C - PRERAĐIVAČKA INDUSTRIJA	15 - Proizvodnja kože i srodnih proizvoda	5.675.298	80.148.489	85.823.787	7,08%
C - PRERAĐIVAČKA INDUSTRIJA	16 - Prerada drva i proizvoda od drva i pluta, osim namještaja; proizvodnja proizvoda od slame i pletarskih materijala	28.457.802	60.061.005	88.518.807	47,38%
C - PRERAĐIVAČKA INDUSTRIJA	17 - Proizvodnja papira i proizvoda od papira	1.678.466	73.979.286	75.657.752	2,27%
C - PRERAĐIVAČKA INDUSTRIJA	18 - Štampanje i umnožavanje snimljenih zapisa	4.303	498.340	502.643	0,86%
C - PRERAĐIVAČKA INDUSTRIJA	19 - Proizvodnja koksa i rafiniranih naftnih proizvoda	1.220.089	1.150.351.407	1.151.571.496	0,11%
C - PRERAĐIVAČKA INDUSTRIJA	20 - Proizvodnja hemikalija i hemijskih proizvoda	65.001.801	400.860.115	465.861.916	16,22%
C - PRERAĐIVAČKA INDUSTRIJA	21 - Proizvodnja osnovnih farmaceutskih proizvoda i farmaceutskih pripravaka	71.176.096	204.665.078	275.841.174	34,78%
C - PRERAĐIVAČKA INDUSTRIJA	22 - Proizvodnja proizvoda od gume i plastike	41.506.185	178.154.018	219.660.203	23,30%
C - PRERAĐIVAČKA INDUSTRIJA	23 - Proizvodnja ostalih nemetalnih mineralnih proizvoda	13.579.286	77.430.095	91.009.381	17,54%
C - PRERAĐIVAČKA INDUSTRIJA	24 - Proizvodnja metala	60.346.703	271.944.382	332.291.085	22,19%
C - PRERAĐIVAČKA INDUSTRIJA	25 - Proizvodnja gotovih metalnih proizvoda, osim mašina i opreme	164.030.796	194.528.428	358.559.224	84,32%

		Ukupan izvoz	Ukupan uvoz	Obim trgovinske razmjene	Procenat pokrivenosti uvoza izvozom
C - PRERAĐIVAČKA INDUSTRIJA	26 - Proizvodnja računara te elektroničkih i optičkih proizvoda	13.149.191	326.503.853	339.653.044	4,03%
C - PRERAĐIVAČKA INDUSTRIJA	27 - Proizvodnja električne opreme	17.016.054	237.970.728	254.986.782	7,15%
C - PRERAĐIVAČKA INDUSTRIJA	28 - Proizvodnja mašina i uređaja, d. n.	69.379.083	363.050.747	432.429.830	19,11%
C - PRERAĐIVAČKA INDUSTRIJA	29 - Proizvodnja motornih vozila, prikolica i poluprikolica	138.775.442	440.366.712	579.142.154	31,51%
C - PRERAĐIVAČKA INDUSTRIJA	30 - Proizvodnja ostalih prijevoznih sredstava	1.718.706	14.669.754	16.388.460	11,72%
C - PRERAĐIVAČKA INDUSTRIJA	31 - Proizvodnja namještaja	141.395.780	72.208.294	213.604.074	195,82%
C - PRERAĐIVAČKA INDUSTRIJA	32 - Ostala prerađivačka industrija	2.735.969	90.075.958	92.811.927	3,04%
D - SNADBJEVANJE ELEKTRIČNOM ENERGIJOM, PLINOM, PAROM I KLIMATIZACIJA	35 - Snadbjevanje električnom energijom, plinom, parom i klimatizacija	138.943.662	128.656.826	267.600.488	108,00%
E - SNADBJEVANJE VODOM; UKLANJANJE OTPADNIH VODA, UPRAVLJANJE OTPADOM TE DJELATNOSTI SANACIJE OKOLIŠA	38 - Skupljanje otpada, djelatnosti obrade i zbrinjavanja otpada; reciklaža materijala	135.545.689	842.854	136.388.543	16081,75%
J - INFORMACIJE I KOMUNIKACIJE	58 - Izdavačke djelatnosti	654.669	11.028.067	11.682.736	5,94%
M - STRUČNE, ZNANSTVENE I TEHNIČKE DJELATNOSTI	71 - Arhitektonske djelatnosti i inženjerstvo; tehničko ispitivanje i analiza	-	20.697	20.697	0,00%
M - STRUČNE, ZNANSTVENE I TEHNIČKE DJELATNOSTI	74 - Ostale stručne, znanstvene i tehničke djelatnosti	-	1.943	1.943	0,00%
R - UMJETNOST, ZABAVA I REKREACIJA	90 - Kreativne, umjetničke i zabavne djelatnosti	-	27.273	27.273	0,00%
R - UMJETNOST, ZABAVA I REKREACIJA	91 - Knjižnice, arhivi, muzeji i ostale kulturne djelatnosti	-	20.729	20.729	0,00%
Z -	00 -	86.043	-	86.043	-
TOTAL	TOTAL	1.145.542.663	4.856.108.032	6.743.900.872	23,49%