



MJESEČNI STATISTIČKI IZVJEŠTAJ ZA KANTON SARAJEVO

TURIZAM

Oktober, 2024

BOSNA I HERCEGOVINA
FEDERACIJA BOSNE I HERCEGOVINE
KANTON SARAJEVO
ZAVOD ZA INFORMATIKU I STATISTIKU

10

**BROJ
GODINA XXIV**

✉ zis@zis.ks.gov.ba

🌐 zis.ks.gov.ba

☎ +387 33 560 470

📍 Reisa Džemaludina Čauševića 1

Sarajevo, Oktobar 2024. godine



UVOD

Zavod za informatiku i statistiku Kantona Sarajevo (u daljnjem tekstu: Zavod) priprema i objavljuje mjesečne, kvartalne, polugodišnje i godišnje statističke izvještaje, kao i mjesečni i godišnji "Statistički bilten Kantona Sarajevo". Namjena ovih izvještaja i biltena je upoznavanje nadležnih organa i institucija Kantona Sarajevo, kao i drugih korisnika, s osnovnim statističkim podacima i pokazateljima iz oblasti ekonomskih i drugih kretanja na području Kantona Sarajevo.

U cilju poboljšanja kvaliteta i preglednosti izvještaja i biltena, Zavod izražava spremnost za primanje i prihvatanje eventualnih primjedbi, prijedloga i sugestija.

Sve objave Zavoda, koje se odnose na statističke podatke u Kantonu Sarajevo, dostupne su na službenoj web stranici Zavoda: <https://zis.ks.gov.ba/>

Molimo sve korisnike ovih izvještaja i biltena da prilikom korištenja podataka navedu izvor.



SADRŽAJ

Dolasci i noćenja turista.....	5
Dolasci i noćenja turista prema vrstama objekata.....	6
Dolasci i noćenja stranih turista po zemljama prebivališta.....	7
Način i svrha dolaska turista.....	11

SKRAĆENICE

d.n.	Drugdje nespomenuto	m	Metar
CEFTA	Sporazum o slobodnoj trgovini srednjoevropskih zemalja	m²	Kvadratni metar
EFTA	Evropsko udruženje za slobodnu trgovinu	m³	Kubni metar
EU	Evropska unija	mil.	Milion
GWh	Gigavatsat	MWh	Megavatsat
ha	Hektar	NKV	Nekvalificirani (radnik)
hilj.	Hiljada	NSS	Niža stručna sprema
hl	Hektolitar	PKV	Polukvalificirani (radnik)
kg	Kilogram	KD	Klasifikacija djelatnosti
KM	Konvertibilna marka	SMTK	Standardna međunarodna trgovinska klasifikacija
km	Kilometar	SSS	Srednja stručna sprema
km²	Kvadratni kilometar	t	Tona
kom.	Komad	VKV	Visokokvalificirani (radnik)
kut.	Kutija	l	Litra
KV	Kvalificirani (radnik)	VSS	Visoka stručna sprema
KVG	Kvalifikacija vrsta građevina	VŠS	Viša stručna sprema
kW	Kilovat		

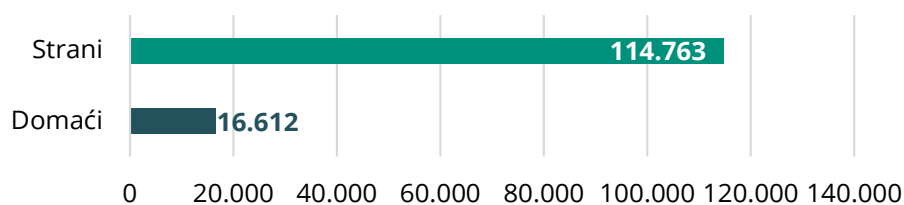
ZNAKOVI

-	nema pojave
...	ne raspolaže se podatkom
0	podatak je manji od 0,5 upotrebene jedinice mjere
θ	prosjeak
1)	oznaka za napomenu
*	ispravljen podatak
–*	Indeks veći od 300,0

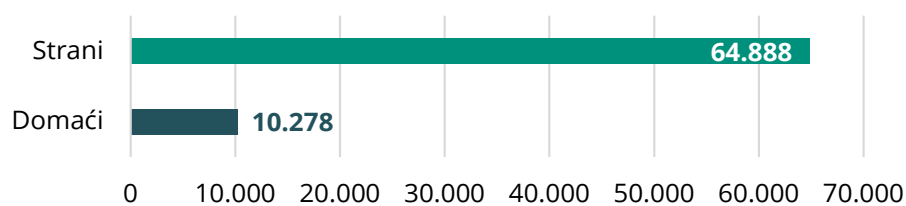
Dolasci i noćenja turista

	DOLASCI TURISTA					NOĆENJA TURISTA				
	X 2024	Index X 2024 X 2023	I-X 2024	Index I-X 2024 I-X 2023	Struktura %	X 2024	Index X 2024 X 2023	I-X 2024	Index I-X 2024 I-X 2023	Struktura %
UKUPNO	75.166	111,36	705.573	112,71	100,00	131.375	108,05	1.353.047	107,22	100,00
Domaći	10.278	92,8	87.764	92,83	13,67	16.612	99,75	145.829	94,68	12,64
Strani	64.888	115	617.809	116,24	86,33	114.763	109,36	1.207.218	108,96	87,36

Grafikon 01: Noćenja turista



Grafikon 02: Dolasci turista



Dolasci i noćenja turista prema vrstama objekata

	DOLASCI TURISTA					NOĆENJA TURISTA				
	X 2024	Index X 2024 X 2023	I-X 2024	Index I-X 2024 I-X 2023	Struktura %	X 2024	Index X 2024 X 2023	I-X 2024	Index I-X 2024 I-X 2023	Struktura %
UKUPNO	75.166	111,36	705.573	112,71	100,00	131.375	108,05	1.353.047	107,22	100,00
Hoteli i sličan smještaj	73.922	112,01	687.213	113,43	98,34	128.427	108,32	1.303.330	107,99	96,33
Odmarališta i slični objekti za kraći odmor	900	86,21	11.546	90,29	1,20	2.423	101,81	35.597	88,40	2,63
Kampovi i prostor za kampiranje	344	74,78	6.814	92,26	0,46	525	80,52	14.120	95,67	1,04
DOMAĆI	10.278	92,80	87.764	92,83	13,67	16.612	99,75	145.829	94,68	12,64
Hoteli i sličan smještaj	10.164	94,02	86.270	93,04	98,89	16.364	100,89	142.172	94,96	98,51
Odmarališta i slični objekti za kraći odmor	89	38,03	1.227	83,75	0,87	212	55,79	3.319	88,93	1,28
Kampovi i prostor za kampiranje	25	80,65	267	74,58	0,24	36	66,67	338	60,36	0,22
STRANI	64.888	115,00	617.809	116,24	86,33	114.763	109,36	1.207.218	108,96	87,36
Hoteli i sličan smještaj	63.758	115,53	600.943	117,11	98,26	112.063	109,50	1.161.158	109,84	97,65
Odmarališta i slični objekti za kraći odmor	811	100,12	10.319	91,14	1,25	2.211	110,55	32.278	88,35	1,93
Kampovi i prostor za kampiranje	319	74,36	6.547	93,16	0,49	489	81,77	13.782	97,06	0,43

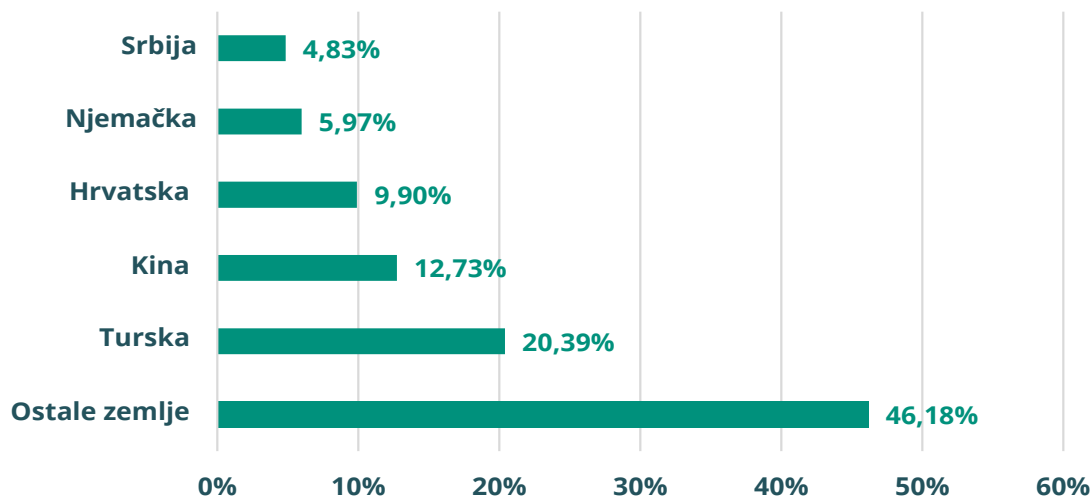
Dolasci i noćenja stranih turista po zemljama prebivališta

ZEMLJE	DOLASCI TURISTA					NOĆENJA TURISTA				
	X 2024	Index X 2024 X 2023	I-X 2024	Index I-X 2024 I-X 2023	Struktura %	X 2024	Index X 2024 X 2023	I-X 2024	Index I-X 2024 I-X 2023	Struktura %
UKUPNO STRANI	64.888	115,0	617.809	116,2	88,97	114.763	109,4	1.207.218	109,0	90,08
ALBANIJA	376	117,5	1.934	95,1	0,58	795	99,1	4.045	90,4	0,69
AUSTRIJA	1.588	95,7	13.039	101,2	2,45	2.645	85,5	23.475	94,6	2,30
BELGIJA	279	187,3	3.007	101,0	0,43	765	225,7	7.070	104,3	0,67
BUGARSKA	619	225,1	4.858	146,9	0,95	1.098	195,7	9.769	142,6	0,96
CRNA GORA	1.166	80,0	13.512	99,7	1,80	2.198	87,6	26.571	101,4	1,92
ČEŠKA	302	125,3	3.206	96,6	0,47	608	117,4	6.153	96,1	0,53
DANSKA	270	110,7	2.525	93,8	0,42	687	101,9	6.550	93,0	0,60
ESTONIJA	26	108,3	232	78,1	0,04	55	79,7	663	81,7	0,05
FINSKA	84	73,7	860	90,8	0,13	205	76,5	1.937	95,1	0,18
FRANCUSKA	438	78,5	5.290	95,0	0,68	993	71,7	11.996	99,5	0,87
GRČKA	162	142,1	1.650	122,5	0,25	331	165,5	4.012	140,5	0,29
NIZOZEMSKA	590	94,9	7.245	103,6	0,91	1.246	93,7	16.113	103,4	1,09
HRVATSKA	6.427	88,9	57.331	91,5	9,90	10.772	86,4	107.639	87,8	9,39
IRSKA	173	127,2	1.369	118,5	0,27	461	160,1	3.790	129,5	0,40
ISLAND	7	41,2	91	50,0	0,01	9	34,6	203	37,0	0,01
ITALIJA	1.172	114,9	11.462	110,1	1,81	2.733	120,9	23.495	111,8	2,38
KIPAR	18	128,6	1.059	184,8	0,03	47	134,3	1.408	144,9	0,04
LATVIJA	18	19,0	224	55,2	0,03	34	28,8	569	74,7	0,03
LITVANIJA	65	216,7	599	94,9	0,10	149	126,3	1.460	147,3	0,13
LUKSEMBURG	48	133,3	601	101,0	0,07	91	108,3	1.506	114,9	0,08
MAĐARSKA	1.168	126,0	7.441	104,0	1,80	1.981	139,4	12.451	111,0	1,73
SJEVERNA MAKEDONIJA	1.442	95,6	7.739	105,6	2,22	2.721	101,7	14.001	106,3	2,37
MALTA	9	112,5	205	109,0	0,01	14	77,8	549	103,2	0,01
NORVEŠKA	261	156,3	1.994	90,3	0,40	576	176,2	4.424	93,2	0,50
NJEMAČKA	3.874	142,0	24.226	101,5	5,97	8.118	144,9	51.842	103,0	7,07
POLJSKA	868	169,5	11.817	153,9	1,34	1.423	180,6	17.930	152,0	1,24
PORTUGAL	135	94,4	1.742	180,5	0,21	296	96,1	3.314	157,5	0,26

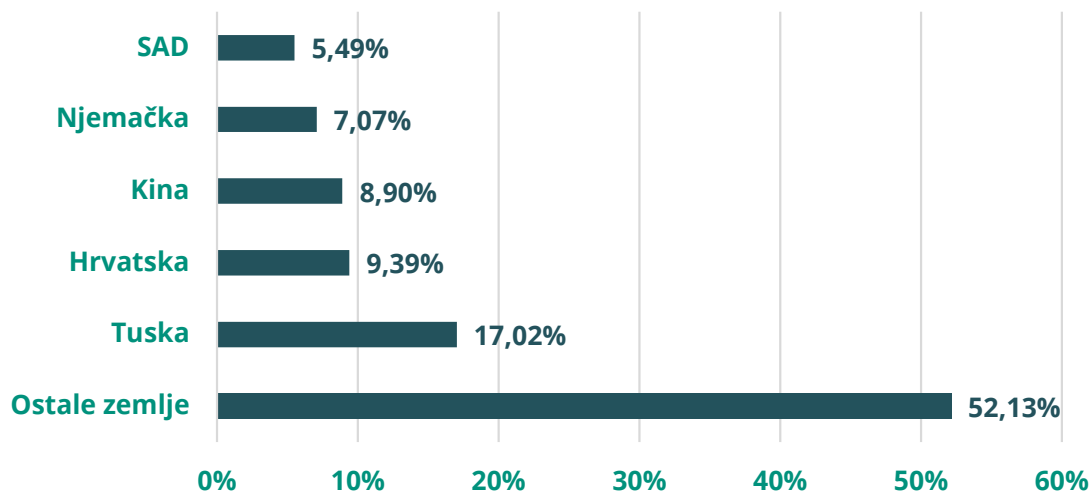
ZEMLJE	DOLASCI TURISTA					NOĆENJA TURISTA				
	X 2024	Index X 2024 X 2023	I-X 2024	Index I-X 2024 I-X 2023	Struktura %	X 2024	Index X 2024 X 2023	I-X 2024	Index I-X 2024 I-X 2023	Struktura %
RUMUNIJA	270	93,4	2.974	134,8	0,42	539	96,3	6.525	146,6	0,47
RUSIJA	456	118,1	4.879	105,1	0,70	856	103,9	9.471	105,3	0,75
SLOVAČKA	162	105,2	2.186	126,8	0,25	235	62,3	4.151	127,8	0,20
SLOVENIJA	3.020	90,6	21.315	94,5	4,65	4.804	73,4	40.237	93,2	4,19
SRBIJA	3.132	112,8	31.982	98,7	4,83	5.313	109,8	59.573	97,6	4,63
ŠPANIJA	394	138,3	5.268	102,4	0,61	766	145,1	9.458	99,0	0,67
ŠVAJCARSKA	614	100,5	5.177	87,2	0,95	1.443	101,3	11.169	94,0	1,26
ŠVEDSKA	440	99,6	4.797	87,9	0,68	1.037	96,5	11.034	86,5	0,90
TURSKA	13.229	137,6	136.079	155,5	20,39	19.529	129,6	184.177	145,4	17,02
UJEDINJENO KRALJEVSTVO	1.616	145,7	13.386	162,2	2,49	4.318	147,1	35.504	163,6	3,76
UKRAJINA	111	78,2	1.323	109,8	0,17	356	116,7	3.828	130,8	0,31
OSTALE EVROPSKE ZEMLJE	157	104,7	1.851	147,8	0,24	526	105,4	5.981	149,6	0,46
EGIPAT	54	100,0	641	109,2	0,08	160	67,0	1.948	100,9	0,14
JUŽNOAFRIČKA REPUBLIKA	59	245,8	423	162,1	0,09	161	-	1.197	219,6	0,14
OSTALE AFRIČKE ZEMLJE	232	91,7	1.305	86,9	0,36	823	173,6	3.495	93,2	0,72
KANADA	485	117,7	3.769	117,1	0,75	974	118,1	8.163	108,0	0,85
SAD	2.893	114,7	22.444	104,1	4,46	6.301	110,5	52.545	102,7	5,49
OSTALE SJEVERNOAMERIČKE ZEMLJE	232	260,7	1.634	293,4	0,36	315	199,4	2.451	221,2	0,27
BRAZIL	340	143,5	3.003	142,1	0,52	581	149,4	4.982	132,0	0,51
OSTALE ZEMLJE JUŽNE I SREDNJE AMERIKE	618	117,9	3.633	99,4	0,95	1.005	98,4	6.221	94,7	0,88
BAHREIN	43	86,0	821	25,0	0,07	124	105,1	2.254	22,8	0,11
INDIJA	163	78,4	1.698	88,3	0,25	327	73,5	3.778	94,1	0,28
IRAN	10	45,5	211	77,9	0,02	21	38,2	791	90,6	0,02
IZRAEL	227	80,8	7.286	102,0	0,35	636	75,5	23.042	111,2	0,55
JAPAN	223	229,9	1.808	212,7	0,34	313	156,5	2.626	148,2	0,27
JUŽNA KOREJA	105	150,0	686	109,1	0,16	186	128,3	1.137	78,0	0,16
KATAR	80	83,3	2.373	77,2	0,12	412	126,0	8.684	76,7	0,36
NARODNA REPUBLIKA KINA	8.263	200,9	40.726	241,4	12,73	10.218	198,5	52.976	219,0	8,90

ZEMLJE	DOLASCI TURISTA					NOĆENJA TURISTA				
	X 2024	Index X 2024 X 2023	I-X 2024	Index I-X 2024 I-X 2023	Struktura %	X 2024	Index X 2024 X 2023	I-X 2024	Index I-X 2024 I-X 2023	Struktura %
KUVAJT	386	140,9	11.923	102,0	0,59	1.403	134,8	45.742	94,0	1,22
MALEZIJA	1.114	86,9	4.296	79,0	1,72	1.634	100,9	6.298	80,8	1,42
OMAN	42	6,1	664	5,9	0,06	136	7,6	1.973	6,6	0,12
SAUDIJSKA ARABIJA	562	56,1	61.268	165,9	0,87	1.479	57,9	155.732	159,9	1,29
UJEDINJENI ARAPSKI EMIRATI	564	48,9	12.411	62,5	0,87	1.976	52,1	41.342	64,5	1,72
OSTALE AZIJSKE ZEMLJE	2.295	80,7	11.849	94,2	3,54	3.494	91,4	23.068	91,0	3,04
AUSTRALIJA	596	141,6	5.270	102,6	0,92	1.088	134,3	10.457	95,9	0,95
NOVI ZELAND	56	107,7	731	121,0	0,09	118	106,3	1.556	126,8	0,10
OSTALE ZEMLJE OKEANIJE	60	-	461	234,0	0,09	105	-	717	189,7	0,09

Grafikon 03: Top 5 zemalja dolasci



Grafikon 04: Top 5 zemalja noćenja



Način dolaska turista

	INDIVIDUALNO										GRUPNO									
	DOLASCI TURISTA					NOĆENJA TURISTA					DOLASCI TURISTA					NOĆENJA TURISTA				
	X 2024	Index X 2024 X 2023	I-X 2024	Index I-X 2024 I-X 2023	Struktura %	X 2024	Index X 2024 X 2023	I-X 2024	Index I-X 2024 I-X 2023	Struktura %	X 2024	Index X 2024 X 2023	I-X 2024	Index I-X 2024 I-X 2023	Struktura %	X 2024	Index X 2024 X 2023	I-X 2024	Index I-X 2024 I-X 2023	Struktura %
UKUPNO	51.873	112,2	505.871	113,2	69,00	95.852	113,7	1.026.513	108,2	73,00	23.293	109,5	199.702	112,2	31,00	35.523	95,3	326.534	105,1	27,00
Domaći	8.201	93,1	71.392	95,2	15,80	12.827	95,7	118.700	97,0	13,40	2.077	72,6	16.372	84,0	8,90	3.785	116,2	27.129	86,1	10,70
Strani	43.672	116,7	434.479	116,8	84,20	83.025	117,1	907.813	109,8	86,60	21.216	111,6	183.330	115,7	91,10	31.738	93,3	299.405	95,9	89,30

Svrha dolaska turista

	POSLOVNO										OSTALO									
	DOLASCI TURISTA					NOĆENJA TURISTA					DOLASCI TURISTA					NOĆENJA TURISTA				
	X 2024	Index X 2024 X 2023	I-X 2024	Index I-X 2024 I-X 2023	Struktura %	X 2024	Index X 2024 X 2023	I-X 2024	Index I-X 2024 I-X 2023	Struktura %	X 2024	Index X 2024 X 2023	I-X 2024	Index I-X 2024 I-X 2023	Struktura %	X 2024	Index X 2024 X 2023	I-X 2024	Index I-X 2024 I-X 2023	Struktura %
UKUPNO	5.724	95,8	51.186	79,3	7,60	10.003	84,1	99.881	82,4	7,60	69.442	112,9	654.387	116,8	92,40	121.372	110,6	1.253.166	110,1	92,40
Domaći	1.491	71,5	12.856	66,1	26,00	2.325	80,4	19.434	65,0	23,20	8.787	97,7	74.908	99,9	12,70	14.287	103,8	126.395	102,0	11,80
Strani	4.233	108,5	38.330	85,0	74,00	7.678	85,3	80.447	88,1	76,80	60.655	115,5	579.479	119,4	87,30	107.085	111,6	1.126.771	111,1	88,20