



MJESEČNI STATISTIČKI IZVJEŠTAJ ZA KANTON SARAJEVO

VANJSKA TRGOVINA

Oktobar, 2024

BOSNA I HERCEGOVINA
FEDERACIJA BOSNE I HERCEGOVINE
KANTON SARAJEVO
ZAVOD ZA INFORMATIKU I STATISTIKU

10

**BROJ
GODINA XXIV**

✉ zis@zis.ks.gov.ba

🌐 zis.ks.gov.ba

☎ +387 33 560 470

📍 Reisa Džemaludina Čauševića 1



UVOD

Zavod za informatiku i statistiku Kantona Sarajevo (u daljnjem tekstu: Zavod) priprema i objavljuje mjesečne, kvartalne, polugodišnje i godišnje statističke izvještaje, kao i mjesečni i godišnji "Statistički bilten Kantona Sarajevo". Namjena ovih izvještaja i biltena je upoznavanje nadležnih organa i institucija Kantona Sarajevo, kao i drugih korisnika, s osnovnim statističkim podacima i pokazateljima iz oblasti ekonomskih i drugih kretanja na području Kantona Sarajevo.

U cilju poboljšanja kvaliteta i preglednosti izvještaja i biltena, Zavod izražava spremnost za primanje i prihvatanje eventualnih primjedbi, prijedloga i sugestija.

Sve objave Zavoda, koje se odnose na statističke podatke u Kantonu Sarajevo, dostupne su na službenoj web stranici Zavoda: <https://zis.ks.gov.ba/>

Molimo sve korisnike ovih izvještaja i biltena da prilikom korištenja podataka navedu izvor.



SADRŽAJ

Izvoz i uvoz po područjima klasifikacija KD BiH 2010	5
Izvoz i uvoz po sektorima i odsjecima SMTK-Rev. 4.....	6
Izvoz i uvoz prema međunarodnoj klasifikaciji ekonomske namjene proizvoda.....	11
Izvoz i uvoz po zemljama prema geografskim zonama	12
Izvoz po mjesecima i općinama	15
Uvoz po mjesecima i općinama	16
Izvoz po SMTK	17
Uvoz po SMTK	21
Izvoz po zemljama	25
Uvoz po zemljama.....	29
Pokrivenost uvoza izvozom u Kantonu Sarajevo	36

SKRAĆENICE

d.n.	Drugdje nespomenuto	m	Metar
CEFTA	Sporazum o slobodnoj trgovini srednjoevropskih zemalja	m²	Kvadratni metar
EFTA	Evropsko udruženje za slobodnu trgovinu	m³	Kubni metar
EU	Evropska unija	mil.	Milion
GWh	Gigavatsat	MWh	Megavatsat
ha	Hektar	NKV	Nekvalificirani (radnik)
hilj.	Hiljada	NSS	Niža stručna sprema
hl	Hektolitar	PKV	Polukvalificirani (radnik)
kg	Kilogram	KD	Klasifikacija djelatnosti
KM	Konvertibilna marka	SMTK	Standardna međunarodna trgovinska klasifikacija
km	Kilometar	SSS	Srednja stručna sprema
km²	Kvadratni kilometar	t	Tona
kom.	Komad	VKV	Visokokvalificirani (radnik)
kut.	Kutija	l	Litra
KV	Kvalificirani (radnik)	VSS	Visoka stručna sprema
KVG	Kvalifikacija vrsta građevina	VŠS	Viša stručna sprema
kW	Kilovat		

ZNAKOVI

-	nema pojave
...	ne raspolaže se podatkom
0	podatak je manji od 0,5 upotrebene jedinice mjere
θ	prosjeak
1)	oznaka za napomenu
*	ispravljen podatak
–*	Indeks veći od 300,0

IZVOZ I UVOZ

Izvoz i uvoz po područjima klasifikacije djelatnosti KD BiH 2010

Oktobar 2024. godine

KD DJELATNOST		IZVOZ PO PODRUČJIMA KLASIFIKACIJE DJELATNOSTI KD BiH 2010 u 000 KM						UVOZ PO PODRUČJIMA KLASIFIKACIJE DJELATNOSTI KD BiH 2010 u 000 KM					
		IX 2024	X 2024	X 2024 IX 2024	I-X 2023	I-X 2024	I-X 2024 I-X 2023	IX 2024	X 2024	X 2024 IX 2024	I-X 2023	I-X 2024	I-X 2024 I-X 2023
	UKUPNO	137.369	178.374	129,9	1.523.442	1.461.286	95,9	604.353	657.293	108,8	5.707.510	6.118.326	107,2
A	Poljoprivreda, šumarstvo i ribarstvo	1.019	1.931	189,4	9.040	10.990	121,6	9.356	9.080	97,0	103.173	98.832	95,8
B	Vađenje rude i kamena	6	0	0,4	245	19	7,6	3.757	4.264	113,5	113.842	96.213	84,5
C	Prerađivačka industrija	104.566	147.421	141,0	1.075.606	1.146.026	106,5	565.071	606.100	107,3	5.352.093	5.744.833	107,3
D	Proizvodnja i snabdijevanje električnom energijom, plinom, parom i klimatizacija	18.475	16.775	90,8	326.349	155.719	47,7	24.922	36.512	146,5	123.074	165.169	134,2
	OSTALO	13.275	12.246	92,2	112.074	148.446	132,5	1.247	1.336	107,2	15.329	13.278	86,6
	Nerazvrstano po kategorijama	28	2	5,4	128	88	68,4	-	-	-	-	-	-

Izvor: Baza podataka Uprave za indirektno oporezivanje BiH

Izvoz i uvoz po sektorima i odsjecima SMTK - rev. 4

Oktobar 2024. godine

ROBA	IZVOZ PO SEKTORIMA I ODSJECIMA SMTK - Rev. 4 u 000 KM						UVOZ PO SEKTORIMA I ODSJECIMA SMTK - Rev. 4 u 000 KM					
	IX 2024	X 2024	X 2024 IX 2024	I-X 2023	I-X 2024	I-X 2024 I-X 2023	IX 2024	X 2024	X 2024 IX 2024	I-X 2023	I-X 2024	I-X 2024 I-X 2023
UKUPNO	137.369	178.374	129,9	1.523.442	1.461.286	95,9	604.353	657.293	108,8	5.707.510	6.118.326	107,2
0 HRANA I ŽIVE ŽIVOTINJE	14.446	17.328	120,0	124.804	150.045	120,2	50.173	54.178	108,0	438.643	486.092	110,8
00 Žive životinje	5	3	60,0	7	27	385,7	271	107	39,5	7.732	3.871	50,1
01 Meso i mesne prerađevine	7.084	7.206	101,7	56.975	71.144	124,9	6.956	8.307	119,4	61.493	70.875	115,3
02 Mlijeko, mliječne prerađevine i jaja	76	83	109,2	1.563	856	54,8	3.488	3.236	92,8	28.357	32.353	114,1
03 Ribe, vodozemci i njihove prerađevine	906	826	91,2	8.488	8.469	99,8	1.243	2.467	198,5	11.501	13.019	113,2
04 Žitarice i proizvodi od žitarica	3.524	4.106	116,5	29.673	34.887	117,6	6.262	6.258	99,9	62.422	57.443	92,0
05 Voće i povrće	1.256	3.133	249,4	12.901	16.447	127,5	7.158	9.247	129,2	77.325	87.129	112,7
06 Šećer, šećerne prerađevine i med	30	93	310,0	322	415	128,9	2.010	2.315	115,2	17.377	20.207	116,3
07 Kafa, čaj, kakao i začini	376	329	87,5	1.922	2.478	128,9	6.733	6.367	94,6	52.219	59.382	113,7
08 Hrana za životinje	323	296	91,6	2.814	3.523	125,2	1.693	2.837	167,6	20.759	24.460	117,8
09 Ostali jestivi proizvodi	866	1.253	144,7	10.139	11.799	116,4	14.359	13.037	90,8	99.458	117.353	118,0
1 PIĆA I DUHAN	907	221	24,4	4.469	6.433	143,9	24.753	32.409	130,9	220.772	259.973	117,8
11 Pića	907	220	24,3	4.098	6.415	156,5	12.285	12.223	99,5	111.960	126.320	112,8
12 Duhan i proizvodi od duhana	-	1	-	371	18	4,9	12.468	20.186	161,9	108.812	133.653	122,8
2 SIROVE MATERIJE NEJESTIVE, OSIM GORIVA	15.292	16.681	109,1	143.938	177.250	123,1	1.794	2.518	140,4	27.141	24.064	88,7
21 Sirove kože i sirovo krzno	63	71	112,7	350	400	114,3	-	-	-	-	-	-
22 Uljano sjemenje i plodovi	-	89	-	85	209	245,9	117	528	451,3	2.071	2.668	128,8
23 Sirovi i sintetički kaučuk	-	-	-	-	2	-	66	36	54,5	550	422	76,7
24 Drvo i pluta	2.466	3.931	159,4	28.418	27.446	96,6	383	491	128,2	7.070	5.385	76,2

ROBA		IZVOZ PO SEKTORIMA I ODSJECIMA SMTK - Rev. 4 u 000 KM						UVOZ PO SEKTORIMA I ODSJECIMA SMTK - Rev. 4 u 000 KM					
		IX 2024	X 2024	X 2024 IX 2024	I-X 2023	I-X 2024	I-X 2024 I-X 2023	IX 2024	X 2024	X 2024 IX 2024	I-X 2023	I-X 2024	I-X 2024 I-X 2023
UKUPNO		137.369	178.374	129,9	1.523.442	1.461.286	95,9	604.353	657.293	108,8	5.707.510	6.118.326	107,2
25	Celuloza i papirni otpaci	21	12	57,1	216	137	63,4	5	20	400,0	66	106	160,6
26	Sirova tekstilna vlakna i njihovi otpaci	-	-	-	50	66	132,0	271	326	120,3	2.672	2.563	95,9
27	Prirodna đubriva i minerali osim goriva	8	13	162,5	310	90	29,0	348	307	88,2	4.056	3.662	90,3
28	Metalne rude i otpaci od metala	12.656	11.750	92,8	110.563	143.856	130,1	-	30	-	1.027	789	76,8
29	Sirovine biljne i životinjske, ostale	78	815	-	3.946	5.044	127,8	604	780	129,1	9.629	8.469	88,0
3	MINERALNA GORIVA, MAZIVA I SRODNI PROIZVODI	18.969	17.738	93,5	326.362	157.999	48,4	144.625	163.010	112,7	1.471.270	1.533.004	104,2
32	Ugalj, koks i briketi	-	-	-	-	-	-	12	43	358,3	577	829	143,7
33	Nafta i derivati od nafte	494	963	194,9	13	2.280	-	110.518	118.450	107,2	1.202.883	1.239.112	103,0
34	Prirodni i industrijski gas	-	-	-	-	-	-	9.173	8.005	87,3	144.736	127.894	88,4
35	Električna energija	18.475	16.775	90,8	326.349	155.719	47,7	24.922	36.512	146,5	123.074	165.169	134,2
4	ULJA, MASTI I VOSKOVI ŽIVOTINJSKOG ILI BILJNOG PORIJEKLA	5	49	980,0	305	188	61,6	998	1.199	120,1	11.744	11.470	97,7
41	Životinjska ulja i masti	-	36	-	135	117	86,7	57	132	231,6	1.321	868	65,7
42	Biljna ulja i masti, sirova i rafinirana	5	3	60,0	33	24	72,7	867	790	91,1	7.886	7.873	99,8
43	Prerađena biljna i životinjska ulja i masnoće	-	10	-	137	47	34,3	74	277	374,3	2.537	2.729	107,6
5	HEMIJSKI PROIZVODI	14.167	28.009	197,7	142.782	170.386	119,3	66.756	92.204	138,1	672.097	780.296	116,1
51	Organske hemikalije	21	2	9,5	520	2.132	410,0	1.970	2.508	127,3	26.160	22.318	85,3
52	Anorganske hemikalije	6.526	6.284	96,3	42.238	61.542	145,7	842	1.447	171,9	9.851	11.287	114,6
53	Boje i štavila	437	439	100,5	3.943	4.257	108,0	5.063	5.379	106,2	53.254	55.371	104,0

ROBA		IZVOZ PO SEKTORIMA I ODSJECIMA SMTK - Rev. 4 u 000 KM						UVOZ PO SEKTORIMA I ODSJECIMA SMTK - Rev. 4 u 000 KM					
		IX 2024	X 2024	X 2024 IX 2024	I-X 2023	I-X 2024	I-X 2024 I-X 2023	IX 2024	X 2024	X 2024 IX 2024	I-X 2023	I-X 2024	I-X 2024 I-X 2023
UKUPNO		137.369	178.374	129,9	1.523.442	1.461.286	95,9	604.353	657.293	108,8	5.707.510	6.118.326	107,2
54	Medicinski i farmaceutski proizvodi	6.303	13.616	216,0	80.412	84.643	105,3	19.863	28.590	143,9	196.116	220.084	112,2
55	Toaletni proizvodi i proizvodi za čišćenje	208	383	184,1	2.089	2.230	106,7	16.773	17.636	105,1	168.305	181.792	108,0
56	Vještačka đubriva	-	-	-	-	-	-	87	48	55,2	1.663	1.037	62,4
57	Plastične mase u primarnim oblicima	96	70	72,9	1.038	1.192	114,8	5.071	7.173	141,5	51.696	61.271	118,5
58	Plastične mase, ne-primarni oblici	551	741	134,5	10.508	6.902	65,7	8.018	10.503	131,0	88.394	91.983	104,1
59	Ostale hemikalije	25	6.474	-	2.034	7.488	368,1	9.069	18.920	208,6	76.658	135.153	176,3
6	INDUSTRIJSKI PROIZVODI, RAZVRSTANI UGLAVNOM PO VRSTI SIROVINA	18.210	19.700	108,2	223.572	200.186	89,5	92.029	90.123	97,9	740.853	815.446	110,1
61	Koža, krzno i proizvodi od kože i krzna	327	434	132,7	82	2.416	-	450	1.197	266,0	3.261	6.693	205,2
62	Guma i gumeni proizvodi	31	13	41,9	350	338	96,6	2.762	5.156	186,7	25.764	31.829	123,5
63	Proizvodi od drveta, osim namještaja	749	693	92,5	13.662	8.248	60,4	6.086	5.255	86,3	59.689	61.104	102,4
64	Papir, ljepenka i ostali slični proizvodi	278	175	62,9	2.015	1.835	91,1	8.434	8.574	101,7	79.966	79.789	99,8
65	Predivo, tkanine i tekstilni proizvodi	987	718	72,7	8.595	6.639	77,2	6.078	5.065	83,3	51.120	53.289	104,2
66	Proizvodi od nemetalnih minerala	1.391	1.528	109,8	20.037	14.960	74,7	8.795	9.538	108,4	77.140	81.882	106,1
67	Željezo i čelik	790	917	116,1	13.784	10.702	77,6	29.025	24.279	83,6	212.541	214.821	101,1
68	Obojeni metali	30	90	300,0	1.060	915	86,3	8.970	10.040	111,9	64.697	88.580	136,9
69	Metalni proizvodi	13.627	15.132	111,0	163.987	154.133	94,0	21.429	21.019	98,1	166.675	197.459	118,5
7	MAŠINE I TRANSPORTNA SREDSTVA	26.239	29.245	111,5	195.724	262.690	134,2	137.349	135.926	99,0	1.432.539	1.453.182	101,4

ROBA		IZVOZ PO SEKTORIMA I ODSJECIMA SMTK - Rev. 4 u 000 KM						UVOZ PO SEKTORIMA I ODSJECIMA SMTK - Rev. 4 u 000 KM					
		IX 2024	X 2024	X 2024 IX 2024	I-X 2023	I-X 2024	I-X 2024 I-X 2023	IX 2024	X 2024	X 2024 IX 2024	I-X 2023	I-X 2024	I-X 2024 I-X 2023
UKUPNO		137.369	178.374	129,9	1.523.442	1.461.286	95,9	604.353	657.293	108,8	5.707.510	6.118.326	107,2
71	Pogonske mašine i oprema	259	305	117,8	1.168	1.850	158,4	2.438	2.174	89,2	62.667	47.434	75,7
72	Mašine specijalizirane za određene industrije	1.202	1.275	106,1	17.371	15.709	90,4	7.473	5.950	79,6	106.397	86.266	81,1
73	Mašine za obradu metala	206	312	151,5	4.770	6.582	138,0	7.051	2.418	34,3	24.343	33.424	137,3
74	Ostale industrijske mašine i dijelovi	5.064	4.147	81,9	53.080	50.528	95,2	22.460	22.711	101,1	223.341	226.430	101,4
75	Kancelarijske mašine i mašine za automatsku obradu podataka	420	306	72,9	10.995	8.081	73,5	9.729	10.116	104,0	97.268	104.602	107,5
76	Telekomunikacijski aparati i aparati za snimanje zvuka	136	201	147,8	3.407	3.088	90,6	15.802	17.936	113,5	176.582	187.348	106,1
77	Električne mašine, aparati i uređaji	1.778	1.751	98,5	14.280	17.719	124,1	32.171	29.066	90,3	252.748	271.079	107,3
78	Drumska vozila	17.029	20.662	121,3	89.996	157.301	174,8	39.865	45.028	113,0	482.730	492.669	102,1
79	Ostala transportna vozila	145	286	197,2	657	1.832	278,8	360	527	146,4	6.463	3.930	60,8
8	RAZNI INDUSTRIJSKI PROIZVODI	29.106	49.260	169,2	361.290	335.818	92,9	85.715	85.725	100,0	691.647	753.996	109,0
81	Montažne zgrade, sanitarni, rasvjetni i grijajući uređaji	1.784	2.300	128,9	10.031	13.689	136,5	3.779	3.370	89,2	23.354	30.304	129,8
82	Namještaj i njegovi dijelovi	14.897	14.935	100,3	196.898	159.056	80,8	8.882	8.624	97,1	80.912	87.986	108,7
83	Torbe, tašne, neseseri i slični proizvodi	32	36	112,5	275	319	116,0	1.987	2.029	102,1	15.514	17.761	114,5
84	Odjeća	2.796	2.112	75,5	11.689	20.337	174,0	34.114	33.040	96,9	272.646	289.580	106,2
85	Obuća	184	274	148,9	8.190	3.684	45,0	8.870	8.880	100,1	69.836	67.962	97,3
87	Naučni i kontrolni instrumenti	775	1.279	165,0	5.944	8.027	135,0	8.962	9.199	102,6	68.316	72.404	106,0
88	Fotografski i optički proizvodi, satovi	9	11	122,2	187	59	31,6	1.458	1.398	95,9	13.224	15.169	114,7

ROBA		IZVOZ PO SEKTORIMA I ODSJECIMA SMTK - Rev. 4 u 000 KM						UVOZ PO SEKTORIMA I ODSJECIMA SMTK - Rev. 4 u 000 KM					
		IX 2024	X 2024	X 2024 IX 2024	I-X 2023	I-X 2024	I-X 2024 I-X 2023	IX 2024	X 2024	X 2024 IX 2024	I-X 2023	I-X 2024	I-X 2024 I-X 2023
UKUPNO		137.369	178.374	129,9	1.523.442	1.461.286	95,9	604.353	657.293	108,8	5.707.510	6.118.326	107,2
89	Ostali industrijski proizvodi	8.629	28.313	328,2	128.076	130.647	102,0	17.663	19.185	108,6	147.845	172.830	116,9
9	Proizvodi, nerazvrstani po kategorijama	28	143	510,7	196	291	148,5	161	1	0,6	804	803	99,9

Izvor: Baza podataka Uprave za indirektno oporezivanje BiH

Izvoz i uvoz prema međunarodnoj klasifikaciji ekonomske namjene proizvoda

Oktobar 2024. godine

PROIZVOD		IZVOZ PREMA MEĐUNARODNOJ KLASIFIKACIJI EKONOMSKE NAMJENE PROIZVODA u 000 KM						UVOZ PREMA MEĐUNARODNOJ KLASIFIKACIJI EKONOMSKE NAMJENE PROIZVODA u 000 KM					
		IX 2024	X 2024	X 2024 IX 2024	I-X 2023	I-X 2024	I-X 2024 I-X 2023	IX 2024	X 2024	X 2024 IX 2024	I-X 2023	I-X 2024	I-X 2024 I-X 2023
UKUPNO		137.369	178.374	129,9	1.523.442	1.461.286	95,9	604.353	657.293	108,8	5.707.510	6.118.326	107,2
1.	Hrana i pića	15.037	17.351	115,4	126.263	153.092	121,2	59.403	62.770	105,7	520.453	579.873	111,4
2.	Industrijski materijali	45.975	55.443	120,6	457.503	504.392	110,2	132.417	154.969	117,0	1.183.729	1.326.004	112,0
3.	Goriva i maziva	19.364	18.372	94,9	330.260	161.253	48,8	144.798	163.101	112,6	1.467.188	1.532.851	104,5
4.	Kapitalni proizvodi (osim transportnih sredstava), dijelovi i pribor	10.409	10.288	98,8	115.990	114.976	99,1	92.581	84.025	90,8	914.276	906.086	99,1
5.	Transportna sredstva, njihovi dijelovi i pribor	17.541	21.336	121,6	95.520	163.086	170,7	44.440	52.140	117,3	520.283	536.574	103,1
6.	Proizvodi za široku potrošnju	24.257	31.132	128,3	306.914	275.649	89,8	130.019	139.592	107,4	1.097.181	1.226.630	111,8
7.	Proizvodi, drugdje nspomenuti	4.786	24.452	510,9	90.992	88.838	97,6	695	696	100,1	4.400	10.308	234,3

Izvoz i uvoz po zemljama prema geografskim zonama

Oktobar 2024. godine

ZEMLJE	IZVOZ PO ZEMLJAMA PREMA GEOGRAFSKIM ZONAMA u 000 KM						UVOZ PO ZEMLJAMA PREMA GEOGRAFSKIM ZONAMA u 000 KM					
	IX 2024	X 2024	X 2024 IX 2024	I-X 2023	I-X 2024	I-X 2024 I-X 2023	IX 2024	X 2024	X 2024 IX 2024	I-X 2023	I-X 2024	I-X 2024 I-X 2023
UKUPNO	137.369	178.374	129,9	1.523.442	1.461.286	95,9	604.353	657.293	108,8	5.707.510	6.118.326	107,2
ZEMLJE EU	89.701	112.086	125,0	920.123	955.483	103,8	345.098	374.942	108,6	3.263.913	3.511.113	107,6
Austrija	3.323	3.643	109,6	37.305	32.812	88,0	10.235	8.859	86,6	87.019	92.649	106,5
Belgija	489	1.162	237,6	10.959	7.823	71,4	3.665	5.329	145,4	54.504	46.534	85,4
Bugarska	1.057	2.048	193,8	39.095	31.242	79,9	2.657	8.159	307,1	14.759	40.264	272,8
Češka	3.388	21.042	621,1	16.663	43.483	261,0	12.761	13.762	107,8	150.112	150.115	100,0
Kipar	-	-	-	-	-	-	17	21	123,5	182	205	112,6
Danska	731	681	93,2	10.695	8.852	82,8	838	1.536	183,3	10.127	11.567	114,2
Estonija	-	-	-	317	39	12,3	233	79	33,9	770	1.224	159,0
Finska	-	-	-	516	312	60,5	380	310	81,6	6.872	3.486	50,7
Francuska	3.459	5.767	166,7	33.924	44.781	132,0	9.854	12.862	130,5	95.682	114.338	119,5
Grčka	86	31	36,0	1.096	597	54,5	14.388	12.971	90,2	69.170	135.234	195,5
Hrvatska	16.132	12.264	76,0	196.022	180.167	91,9	71.646	91.132	127,2	629.268	572.572	91,0
Irska	-	61	-	390	248	63,6	5.654	3.732	66,0	39.029	48.017	123,0
Italija	8.728	9.999	114,6	70.075	85.374	121,8	70.351	68.860	97,9	843.687	888.196	105,3
Latvija (Letonija)	309	-	-	82	311	379,3	80	60	75,0	1.247	1.186	95,1
Litvanija	425	298	70,1	1.826	2.658	145,6	212	509	240,1	2.185	3.418	156,4
Luksemburg	67	9	13,4	914	895	97,9	282	372	131,9	2.889	3.523	121,9
Mađarska	1.959	3.041	155,2	14.007	27.126	193,7	11.281	10.951	97,1	99.145	104.258	105,2
Malta	30	-	-	4	149	-	7	4	57,1	409	399	97,6
Nizozemska	3.843	3.374	87,8	35.192	35.196	100,0	8.164	8.542	104,6	94.169	94.390	100,2
Njemačka	26.634	30.824	115,7	287.958	286.756	99,6	55.746	47.401	85,0	508.711	519.551	102,1
Poljska	620	429	69,2	9.774	8.064	82,5	19.222	18.813	97,9	155.616	172.753	111,0
Portugal	149	111	74,5	1.731	1.224	70,7	1.135	1.670	147,1	15.046	14.843	98,7
Rumunija	1.400	1.667	119,1	7.947	10.416	131,1	5.841	11.800	202,0	42.545	73.798	173,5

ZEMLJE	IZVOZ PO ZEMLJAMA PREMA GEOGRAFSKIM ZONAMA u 000 KM						UVOZ PO ZEMLJAMA PREMA GEOGRAFSKIM ZONAMA u 000 KM					
	IX 2024	X 2024	X 2024 IX 2024	I-X 2023	I-X 2024	I-X 2024 I-X 2023	IX 2024	X 2024	X 2024 IX 2024	I-X 2023	I-X 2024	I-X 2024 I-X 2023
UKUPNO	137.369	178.374	129,9	1.523.442	1.461.286	95,9	604.353	657.293	108,8	5.707.510	6.118.326	107,2
Slovačka	589	528	89,6	4.404	4.881	110,8	7.603	10.643	140,0	64.979	88.230	135,8
Slovenija	12.114	10.483	86,5	104.855	105.522	100,6	21.307	20.436	95,9	158.195	178.409	112,8
Španija	2.889	2.639	91,3	16.831	21.067	125,2	7.639	13.368	175,0	79.825	119.565	149,8
Švedska	1.280	1.985	155,1	17.541	15.488	88,3	3.868	2.720	70,3	37.493	31.994	85,3
Ujedinjeno Kraljevstvo	-	-	-	-	-	-	32	41	128,1	278	395	142,1
ZEMLJE EFTE	5.033	3.943	78,3	54.220	46.532	85,8	8.220	7.218	87,8	50.668	59.797	118,0
Island	-	-	-	61	233	382,0	31	5	16,1	505	300	59,4
Lihtenštajn	120	131	109,2	5.990	3.800	63,4	57	85	149,1	1.424	1.706	119,8
Norveška	4.277	2.957	69,1	42.327	35.014	82,7	7.915	6.608	83,5	43.426	53.136	122,4
Švicarska	636	855	134,4	5.842	7.485	128,1	217	520	239,6	5.313	4.655	87,6
OSTALE EVROPSKE ZEMLJE	38.368	46.529	121,3	459.977	390.945	85,0	113.264	122.992	108,6	1.223.949	1.213.915	99,2
Albanija	7.322	6.524	89,1	130.572	78.087	59,8	650	989	152,2	11.134	7.173	64,4
Crna Gora	869	1.049	120,7	29.321	17.501	59,7	414	186	44,9	3.660	3.185	87,0
Kosovo	2.944	3.495	118,7	24.147	27.549	114,1	1.846	2.692	145,8	13.357	16.914	126,6
Sjeverna Makedonija	3.171	10.622	335,0	61.129	52.054	85,2	3.592	4.716	131,3	125.817	107.537	85,5
Ruska Federacija	20.384	22.072	108,3	180.016	171.880	95,5	62.174	73.860	118,8	641.213	627.864	97,9
Srbija	2.405	1.896	78,8	17.805	26.704	150,0	40.046	34.543	86,3	365.853	397.734	108,7
Turska	392	388	99,0	11.330	11.372	100,4	3.505	4.580	130,7	52.815	42.400	80,3
Ostale zemlje	881	483	54,8	5.657	5.798	102,5	1.037	1.426	137,5	10.100	11.108	110,0
AFRIKA	863	246	28,5	15.157	5.050	33,3	3.154	3.964	125,7	33.435	46.639	139,5
ZEMLJE SJEVERNE AFRIKE	798	162	20,3	6.805	4.687	68,9	2.654	3.124	117,7	26.333	39.057	148,3
OSTALE AFRIČKE ZEMLJE	65	84	129,2	8.352	363	4,3	500	840	168,0	7.102	7.582	106,8
AMERIKA	673	12.667	-	38.575	36.189	93,8	11.557	26.146	226,2	96.306	170.516	177,1
ZEMLJE SJEVERNE AMERIKE	407	12.650	-	36.995	34.858	94,2	5.234	15.749	300,9	53.915	92.793	172,1
Kanada	-	-	-	24	34	141,7	296	255	86,1	2.345	2.311	98,6

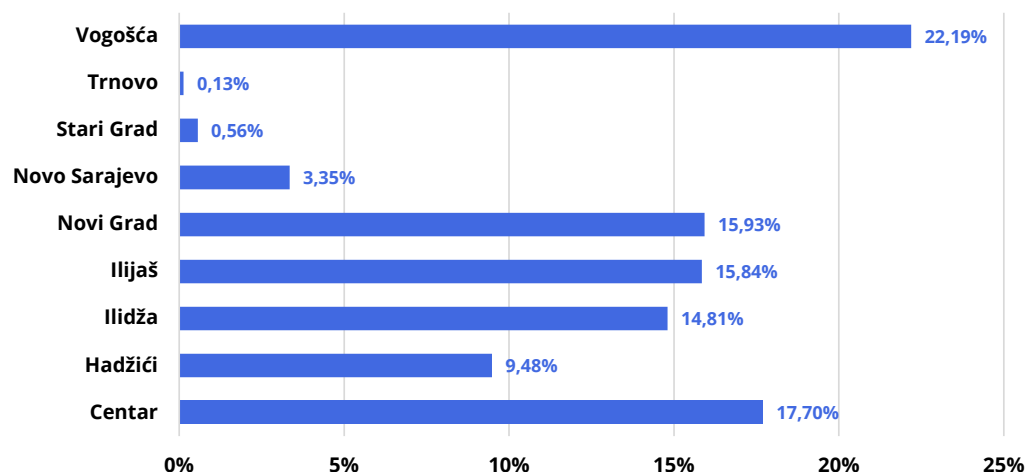
ZEMLJE	IZVOZ PO ZEMLJAMA PREMA GEOGRAFSKIM ZONAMA u 000 KM						UVOZ PO ZEMLJAMA PREMA GEOGRAFSKIM ZONAMA u 000 KM					
	IX 2024	X 2024	X 2024 IX 2024	I-X 2023	I-X 2024	I-X 2024 I-X 2023	IX 2024	X 2024	X 2024 IX 2024	I-X 2023	I-X 2024	I-X 2024 I-X 2023
UKUPNO	137.369	178.374	129,9	1.523.442	1.461.286	95,9	604.353	657.293	108,8	5.707.510	6.118.326	107,2
SAD	407	12.650	-	36.971	34.824	94,2	4.938	15.494	313,8	51.570	90.482	175,5
Ostale zemlje	-	-	-	-	-	-	-	-	-	-	-	-
ZEMLJE CENTRALNE AMERIKE I KARIBA	12	17	141,7	1.400	1.072	76,6	1.255	1.130	90,0	9.592	10.181	106,1
ZEMLJE JUŽNE AMERIKE	254	-	-	180	259	143,9	5.068	9.267	182,9	32.799	67.542	205,9
AZIJA	2.721	2.903	106,7	35.135	27.013	76,9	122.930	122.015	99,3	1.035.933	1.114.617	107,6
ZEMLJE BLISKOGE I SREDNJEG ISTOKA	1.769	1.707	96,5	25.466	12.218	48,0	632	584	92,4	6.671	7.651	114,7
OSTALE ZEMLJE AZIJE	952	1.196	125,6	9.669	14.795	153,0	122.298	121.431	99,3	1.029.262	1.106.966	107,5
Indija	-	-	-	136	28	20,6	3.321	5.750	173,1	37.399	43.177	115,4
Japan	43	33	76,7	259	425	164,1	7.332	5.992	81,7	60.201	56.867	94,5
Kina	429	659	153,6	6.704	7.270	108,4	79.768	78.835	98,8	662.786	710.647	107,2
Malezija	-	-	-	-	-	-	1.049	1.090	103,9	19.430	15.049	77,5
Ostale zemlje	480	504	105,0	2.570	7.072	275,2	30.828	29.764	96,5	249.446	281.226	112,7
ZEMLJE OKEANIJE I POLARNOG REGIONA	10	-	-	156	69	44,2	118	13	11,0	718	603	84,0
AUSTRALIJA I NOVI ZELAND	10	-	-	156	69	44,2	116	12	10,3	715	592	82,8
Australija	10	-	-	153	69	45,1	34	3	8,8	475	169	35,6
Novi Zeland	-	-	-	3	-	-	81	9	11,1	237	417	175,9
Ostale zemlje	-	-	-	-	-	-	1	-	-	3	6	200,0
OSTALE ZEMLJE OKEANIJE I POLARNOG REGIONA	-	-	-	-	-	-	2	1	50,0	3	11	366,7
NERASPOREĐENO	-	-	-	99	5	5,1	12	3	25,0	2.588	1.126	43,5

Izvoz po mjesecima i općinama u Kantonu Sarajevo*

Oktobar 2024. godine

Mjesec	CENTAR	HADŽIĆI	ILIDŽA	ILIJAS	NOVI GRAD	NOVO SARAJEVO	STARI GRAD	TRNOVO	VOGOŠĆA	UKUPNO
1	24.906.432	13.482.767	28.587.297	28.551.946	17.074.994	6.196.835	1.242.818	37.152	8.155.592	128.235.831
2	23.283.416	14.314.612	29.724.780	29.796.988	21.444.343	6.547.301	1.659.525	-	12.113.492	138.884.457
3	23.903.593	11.587.017	24.729.521	31.327.200	19.028.413	5.489.444	2.011.911	105.662	29.490.027	147.672.788
4	22.459.521	13.801.768	25.913.349	35.311.585	25.068.645	4.432.759	1.735.152	-	18.462.835	147.185.613
5	25.423.496	15.091.526	26.681.499	35.831.451	21.567.902	6.218.608	1.476.277	453.182	17.667.132	150.411.073
6	33.199.228	14.455.327	26.932.237	32.883.875	25.090.127	3.926.922	1.418.562	-	12.491.208	150.367.130
7	17.555.467	16.717.447	24.957.153	29.488.897	23.661.677	6.636.306	1.887.418	-	11.623.336	132.527.702
8	24.209.002	13.665.328	28.772.232	23.874.665	23.282.098	5.364.087	813.326	239.601	30.007.373	150.227.712
9	24.345.690	14.609.191	29.311.846	26.697.520	22.996.367	5.099.071	1.078.420	-	13.231.212	137.369.317
10	31.575.394	16.912.758	26.410.898	28.259.910	28.417.870	5.974.203	1.002.296	240.102	39.580.936	178.374.367
	250.861.241	144.637.740	272.020.812	302.024.036	227.632.435	55.885.536	14.325.706	1.075.700	192.823.142	1.461.286.347

Grafikon 01: Izvoz po općinama za Oktobar 2024. godine



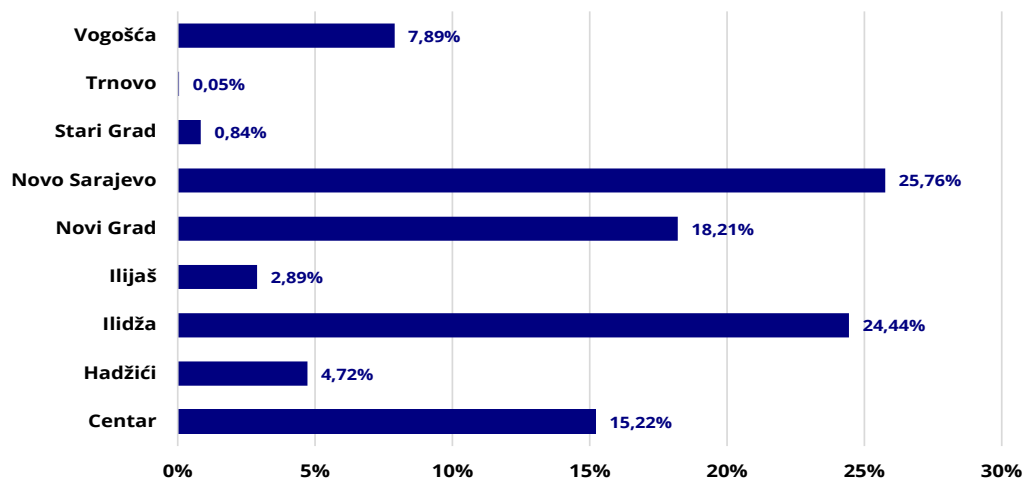
* Referentni period - Statistika robe razmjene BiH s inostranstvom se prikuplja na mjesečnom nivou. U teoriji, referentni period je kalendarski mjesec u kojemu se vrši izvoz ili uvoz robe. U praksi, informacija se odnosi na mjesec u kojemu UIO prihvati jedinstvenu carinsku ispravu, odnosno, kad se pokreće carinski postupak, određuje se datum prihvatanja carinske isprave.

Uvoz po mjesecima i općinama u Kantonu Sarajevo*

Oktobar 2024. godine

Mjesec	CENTAR	HADŽIĆI	ILIDŽA	ILIJAS	NOVI GRAD	NOVO SARAJEVO	STARI GRAD	TRNOVO	VOGOŠĆA	UKUPNO
1	67.241.788	23.507.593	124.962.921	11.950.215	98.335.158	151.374.371	3.068.966	-	34.129.405	514.570.416
2	65.462.260	25.805.336	164.568.683	15.725.451	123.031.046	157.039.682	5.115.189	62.247	34.146.636	590.956.529
3	70.652.143	27.334.266	153.480.497	16.453.116	122.445.030	148.209.447	4.567.373	628.893	34.780.779	578.551.545
4	73.032.625	29.542.581	167.885.116	17.205.652	122.100.472	165.062.525	5.421.148	114.820	63.185.505	643.550.443
5	70.940.497	47.504.332	168.641.488	17.090.153	110.895.032	173.975.452	5.921.281	109.652	37.558.860	632.636.747
6	69.721.907	47.350.834	156.127.625	18.913.633	103.765.693	158.377.639	5.177.639	524.212	41.007.997	600.967.179
7	97.771.839	31.560.940	178.689.052	23.607.953	112.257.303	183.029.376	4.600.161	182.575	39.491.421	671.190.621
8	90.689.237	30.620.067	161.232.645	11.234.210	103.575.763	169.980.102	4.669.795	326.217	49.745.958	622.073.995
9	93.511.491	28.205.055	160.261.764	15.395.117	111.770.025	151.718.153	5.081.339	211.701	38.197.915	604.352.560
10	100.019.502	30.993.478	160.644.756	18.966.136	119.673.223	169.290.854	5.509.463	316.632	51.878.653	657.292.697
	799.042.324	322.424.482	1.596.494.547	166.541.636	1.128.053.530	1.630.036.720	49.132.355	2.476.949	424.123.129	6.118.325.673

Grafikon 02: Uvoz po općinama za Oktobar 2024. godine



* Referentni period - Statistika robne razmjene BiH s inostranstvom se prikuplja na mjesečnom nivou. U teoriji, referentni period je kalendarski mjesec u kojemu se vrši izvoz ili uvoz robe. U praksi, informacija se odnosi na mjesec u kojemu UIO prihvati jedinstvenu carinsku ispravu, odnosno, kad se pokreće carinski postupak, određuje se datum prihvatanja carinske isprave.

Izvoz po SMTK Kantona Sarajevo*

Oktobar 2024. godine

SMTK	ROBA	Januar	Februar	Mart	April	Maj	Juni	Juli	August	Septembar	Oktobar	Vrijednost u KM
00	Žive životinje	1.101	2.837	2.430	2.513	1.727	1.494	1.668	4.486	5.418	3.202	26.876
01	Meso prerađevine od mesa	5.531.643	5.827.227	5.304.551	6.879.905	8.303.928	8.283.078	9.975.991	6.747.806	7.084.358	7.205.911	71.144.398
02	Mliječni proizvodi i jaja	92.971	68.094	65.815	183.154	26.781	101.674	78.629	80.473	75.931	82.979	856.501
03	Ribe i prerađevine	560.451	921.886	1.091.272	847.168	722.299	944.410	765.512	884.533	905.951	825.783	8.469.265
04	Žitarice i proizvodi	3.442.437	3.685.098	3.572.918	3.619.812	3.007.021	3.188.300	3.662.123	3.078.953	3.524.282	4.106.245	34.887.189
05	Povrće i voće	1.628.308	1.754.843	1.950.363	1.624.999	1.497.078	1.104.653	1.528.203	969.684	1.256.031	3.132.513	16.446.675
06	Šećer, proizvodi od šećera, med	18.402	21.465	48.579	24.196	56.321	39.853	41.486	41.128	30.492	93.447	415.369
07	Kafa, čaj, kakao, začini	135.768	137.355	355.871	186.504	347.995	208.207	159.749	240.901	375.891	329.450	2.477.691
08	Stočna hrana (osim žitarica u zrnu)	361.404	383.286	266.057	350.375	321.480	417.501	415.829	387.635	323.448	295.923	3.522.938
09	Razni proizvodi za hranu	1.061.795	1.228.535	1.500.917	1.102.346	1.369.767	1.262.844	1.495.158	658.848	866.207	1.252.833	11.799.250
0X		877	2.643	16.444	6.771	779	3.525	8.471	10.995	25.975	1.503	77.983
11	Pića	841.895	1.040.000	212.967	634.562	652.479	590.516	776.156	538.971	906.686	220.487	6.414.719
12	Duhan i proizvodi od duhana	-	-	1.158	-	-	-	4.788	10.808	-	1.262	18.016
21	Kože sirove, krzna neštavljena	-	63.454	-	76.913	-	52.847	72.767	-	63.456	70.990	400.427
22	Uljano sjemenje i plodovi	-	107.246	-	11.124	2.046	-	88	-	-	88.938	209.442
23	Sirovi kaučuk	-	2.249	-	-	-	-	-	-	-	-	2.249
24	Pluto i drvo	2.817.711	2.774.844	2.963.537	2.022.687	2.682.947	2.325.004	2.819.096	2.651.235	2.466.058	3.930.990	27.454.109
25	Celuloza i otpaci od papira	17.420	10.549	10.398	20.149	10.974	11.395	12.666	9.892	21.484	11.960	136.887
26	Tekstilna vlakna i otpaci	19	9.212	1.775	19	19	27.223	4.680	22.866	19	19	65.851

* Referentni period - Statistika robne razmjene BiH s inostranstvom se prikuplja na mjesečnom nivou. U teoriji, referentni period je kalendarski mjesec u kojemu se vrši izvoz ili uvoz robe. U praksi, informacija se odnosi na mjesec u kojemu UIO prihvati jedinstvenu carinsku ispravu, odnosno, kad se pokreće carinski postupak, određuje se datum prihvatanja carinske isprave.

SMTK	ROBA	Januar	Februar	Mart	April	Maj	Juni	Juli	August	Septembar	Oktobar	Vrijednost u KM
27	Sirova gnojiva i minerali	16.617	6.459	14.421	1.076	5.570	-	9.400	16.202	7.505	12.575	89.825
28	Metalne rude i otpaci metala	13.349.099	14.398.179	14.867.107	17.127.715	17.207.290	16.621.007	13.878.349	12.001.778	12.655.579	11.750.083	143.856.186
29	Životinjske, biljne tvari ostale	944.073	918.744	480.544	474.741	119.971	428.673	364.646	419.529	78.292	815.193	5.044.406
32	Kameni uglj, koks i briketi	-	-	-	-	-	80	-	-	-	3.930.990	3.931.070
33	Nafta i naftni derivati	472	4.265	27.897	20	-	76.384	228.152	486.205	494.313	11.960	1.329.668
35	Električna energija	25.200.529	17.189.406	11.163.031	12.067.227	7.615.015	12.662.002	11.697.618	22.873.550	18.475.285	19	138.943.682
41	Životinjska ulja i masti	-	56.417	-	4.275	-	-	4.794	15.505	-	12.575	93.566
42	Čvrste biljne masti i ulja	-	11.315	-	-	4.329	-	-	-	5.266	11.750.083	11.770.993
43	Životinjska i biljna ulja i masti	200	9.926	-	-	7.034	20.306	-	-	-	815.193	852.659
51	Organski hemijski proizvodi	123.706	322.918	426.230	127.810	117.896	2.668	209.040	778.753	20.910	1.992	2.131.923
52	Anorganski hemijski proizvodi	5.358.053	4.606.193	5.267.498	6.506.760	7.315.668	6.619.396	6.581.424	6.476.798	6.526.474	6.284.202	61.542.466
53	Proizvodi za bojenje i štavljenje	228.427	452.969	487.739	438.846	596.249	493.153	315.033	368.941	436.764	439.317	4.257.438
54	Medicinski i farmaceutski proizvodi	820.129	4.942.211	8.618.569	4.403.789	14.233.637	20.747.105	5.233.633	5.724.814	6.303.042	13.615.598	84.642.527
55	Eterična ulja, parfimerijski i toaletni proizvodi	172.908	290.385	161.897	231.148	198.096	254.945	239.083	90.500	207.691	382.982	2.229.635
57	Plastične tvari u primarnim oblicima	88.548	117.596	103.321	392.659	108.727	72.177	44.260	98.806	96.035	70.168	1.192.297
58	Plastične tvari u ostalim oblicima	848.319	768.795	742.239	686.547	619.352	631.669	825.864	487.410	550.794	741.003	6.901.992
59	Hemijske tvari i proizvodi, nespomenuti	6.283	40.004	666.365	46.455	37.869	18.365	132.696	40.486	24.786	6.474.377	7.487.686
61	Koža, proizvodi od kože, krzna	11.182	100.527	117.105	4.019	323.514	277.727	361.008	459.645	327.408	433.583	2.415.718

SMTK	ROBA	Januar	Februar	Mart	April	Maj	Juni	Juli	August	Septembar	Oktobar	Vrijednost u KM
62	Proizvodi od kaučuka	7.153	19.020	131.376	12.256	76.561	11.724	9.587	26.151	31.472	12.955	338.255
63	Proizvodi od pluta i drva	780.395	920.521	1.315.275	1.190.718	806.034	607.286	759.997	421.362	748.878	693.235	8.243.701
64	Papir, karton, proizvodi od celuloze	297.606	118.071	133.222	162.355	269.366	173.113	142.228	85.555	278.086	175.258	1.834.860
65	Predivo, tkanine, tekstilni proizvodi	722.187	623.891	428.927	748.947	660.246	620.804	728.843	400.836	986.696	717.971	6.639.348
66	Proizvodi od nemetalnih minerala	1.399.524	1.232.760	1.831.026	1.678.174	1.393.780	1.271.363	1.509.172	1.725.266	1.390.748	1.528.172	14.959.985
67	Željezo i čelik	834.527	1.470.738	836.792	1.056.887	1.254.982	944.163	1.566.554	1.030.586	789.782	916.857	10.701.868
68	Obojeni metali	45.358	41.731	151.820	66.148	144.422	210.626	33.722	101.734	29.609	89.690	914.860
69	Proizvodi od metala, ostali	16.534.406	14.546.174	14.414.331	17.190.354	16.996.326	16.027.305	16.470.785	13.194.821	13.626.566	15.131.520	154.132.588
71	Pogonske mašine i uređaji	54.857	154.956	131.376	249.228	181.165	187.558	252.099	45.995	259.436	304.786	1.821.456
72	Specijalni mašine za pojedine industrijske grane	1.152.606	2.023.287	1.315.275	2.267.166	1.773.867	2.472.488	1.076.748	608.039	1.201.501	1.275.231	15.166.208
73	Mašine za obradu metala	226.014	479.050	133.222	3.858.982	334.070	422.611	247.280	305.193	205.873	312.064	6.524.359
74	Industrijski mašine za opću upotrebu	5.003.530	5.460.748	428.927	6.125.956	6.290.706	4.980.140	5.328.919	3.145.242	5.063.597	4.147.209	45.974.974
75	Uredski mašine i za AOP	622.456	178.508	1.831.026	398.931	2.275.576	499.396	212.395	2.177.360	419.560	306.031	8.921.239
76	Telekomunikacijski aparati	237.021	745.833	836.792	352.285	339.233	151.480	82.664	173.983	135.886	200.686	3.255.863
77	Električni mašine, aparati, uređaji	1.116.810	1.453.787	151.820	1.452.200	3.046.618	2.067.213	2.168.042	2.075.007	1.778.097	1.750.662	17.060.256
78	Cestovna vozila	10.618.539	16.679.434	14.414.331	14.663.461	14.001.056	16.572.371	17.022.166	17.897.383	17.028.619	20.661.581	159.558.941
79	Ostala transportna oprema	125.211	55.986	125.211	71.682	571.877	36.830	99.863	281.506	145.314	286.390	1.799.870
81	Montažne zgrade; sanitarni uređaji	890.668	158.332	637.983	740.266	542.953	2.735.371	1.695.463	2.203.250	1.784.364	2.299.867	13.688.517
82	Pokuštvo i dijelovi	17.551.990	19.378.030	17.649.190	17.753.343	16.676.734	15.624.682	14.336.511	10.226.959	14.897.497	14.935.289	159.030.225
83	Predmeti za putovanje	29.015	40	16.289	33.440	60.070	25.906	16.005	30.593	32.152	35.876	279.386

SMTK	ROBA	Januar	Februar	Mart	April	Maj	Juni	Juli	August	Septembar	Oktoabar	Vrijednost u KM
84	Odjeća	880.651	2.085.747	1.545.517	3.059.134	3.419.511	1.468.950	1.117.383	1.851.745	2.796.150	2.112.200	18.251.241
85	Obuća	389.618	363	752.815	354.104	436.842	486.118	355.186	88.439	183.747	274.247	3.321.479
87	Znanstveni, kontrolni instrumenti	876.794	698	507.924	587.898	671.212	1.147.788	665.873	817.378	774.941	1.278.624	7.329.130
88	Fotoaparati, satovi	5.980	4	1.820	1.245	6.135	4.329	7.204	7.940	9.239	11.155	55.050
89	Razni gotovi proizvodi, nespomenuti	4.159.333	7.675.302	24.835.466	13.003.201	10.603.897	4.129.035	4.673.803	24.626.584	8.627.667	28.313.037	122.972.023
93	Specijalne transakcije i proizvodi	-	-	-	-	-	-	-	-	-	-	-
97	Zlato, nemonetarno	-	-	-	-	62.095	-	-	-	-	-	62.095
9X		1.226	801	559	971	1.880	299	1.148	672	2.009	141.000	150.565
	UKUPNO	128.235.831	138.884.457	147.672.788	147.185.613	150.411.073	150.367.130	132.527.702	150.227.712	137.369.317	178.374.367	1.461.286.347

Uvoz po SMTK Kantona Sarajevo*

Oktobar 2024. godine

SMTK	ROBA	Januar	Februar	Mart	April	Maj	Juni	Juli	August	Septemabr	Oktobar	Vrijednost u KM
00	Žive životinje	79.179	232.268	818.068	567.776	503.923	700.437	470.829	121.437	270.684	106.843	3.871.444
01	Meso i prerađevine od mesa	6.119.786	6.312.247	6.370.725	7.394.843	8.564.324	6.715.070	6.216.376	7.918.237	6.956.298	8.306.712	70.874.618
02	Mliječni proizvodi i jaja	3.486.355	3.213.776	3.177.466	2.874.518	3.067.323	3.072.438	3.283.310	3.454.287	3.487.887	3.235.987	32.353.347
03	Ribe i prerađevine	1.380.028	1.942.716	1.028.646	1.398.862	940.327	1.321.311	490.309	806.406	1.243.082	2.467.143	13.018.830
04	Žitarice i proizvodi	3.695.155	5.982.902	6.038.598	5.237.098	6.191.069	5.553.335	5.677.824	6.548.302	6.262.348	6.257.672	57.444.303
05	Povrće i voće	8.855.820	11.223.804	10.535.784	8.688.034	9.497.702	8.521.593	6.452.059	6.949.119	7.157.867	9.247.182	87.128.964
06	Šećer, proizvodi od šećera, med	1.431.926	2.309.459	2.334.481	2.005.346	2.084.738	1.772.938	2.023.099	1.919.817	2.010.144	2.315.406	20.207.354
07	Kafa, čaj, kakao, začini	4.082.141	5.254.761	5.123.522	6.025.667	6.282.289	6.184.743	6.582.969	6.745.810	6.733.420	6.366.503	59.381.825
08	Stočna hrana (osim žitarica u zrnju)	1.874.417	1.897.691	2.592.716	2.207.255	2.729.745	2.577.682	2.873.947	3.176.135	1.693.084	2.836.844	24.459.516
09	Razni proizvodi za hranu	10.022.401	12.649.423	12.070.663	10.823.543	11.816.298	10.986.384	11.573.782	10.015.063	14.359.051	13.036.666	117.353.274
11	Pića	7.846.053	8.332.998	9.565.457	12.189.189	13.726.465	14.000.244	16.966.158	17.047.562	12.285.264	12.222.610	124.182.000
12	Duhan i proizvodi od duhana	9.402.541	11.064.815	11.677.901	12.737.979	15.381.220	10.646.051	16.742.207	13.346.909	12.467.724	20.185.720	133.653.067
22	Uljano sjemenje i plodovi	293.125	262.353	208.246	122.114	256.727	541.733	170.571	168.569	116.785	527.660	2.667.883
23	Sirovi kaučuk	11.881	57.777	42.430	22.785	49.666	64.670	39.700	31.989	65.632	35.836	422.366
24	Pluto i drvo	461.869	796.311	647.126	633.478	481.570	375.787	591.823	522.780	383.360	491.358	5.385.462
25	Celuloza i otpaci od papira	2.096	19.183	-	10.458	9.116	39.660	-	-	5.076	20.306	105.895
26	Tekstilna vlakna i otpaci	201.532	269.698	282.742	188.229	271.865	210.350	329.147	211.844	271.324	325.982	2.562.713

* Referentni period - Statistika robne razmjene BiH s inostranstvom se prikuplja na mjesečnom nivou. U teoriji, referentni period je kalendarski mjesec u kojemu se vrši izvoz ili uvoz robe. U praksi, informacija se odnosi na mjesec u kojemu UIO prihvati jedinstvenu carinsku ispravu, odnosno, kad se pokreće carinski postupak, određuje se datum prihvatanja carinske isprave.

SMTK	ROBA	Januar	Februar	Mart	April	Maj	Juni	Juli	August	Septemabr	Oktoabar	Vrijednost u KM
27	Sirova gnojiva i minerali	299.135	442.697	378.237	537.982	360.396	341.641	397.074	250.567	347.606	306.523	3.661.858
28	Metalne rude i otpaci metala	188	86.977	722	-	68.478	154.757	408.501	39.028	-	30.071	788.722
29	Životinjske, biljne tvari ostale	810.085	1.612.178	983.316	896.158	913.935	643.054	454.802	770.937	603.945	780.407	8.468.817
32	Kameni ugljen, koks i briketi	21.984	148.464	86.783	188.185	127.995	123.688	15.020	61.637	12.358	43.307	829.421
33	Nafta i naftni derivati	111.321.401	110.177.998	114.501.696	135.461.526	128.583.288	127.372.088	139.318.048	143.443.594	110.517.589	118.450.064	1.239.147.292
34	Plin, zemni i industrijski	20.878.568	23.354.437	16.433.655	15.104.332	10.113.737	7.022.520	8.274.973	9.533.687	9.172.619	8.005.148	127.893.676
35	Električna energija	15.820.111	7.397.899	3.237.738	6.360.767	8.923.574	15.156.706	20.950.605	25.887.568	24.921.857	36.512.293	165.169.118
41	Životinjska ulja i masti	126.966	116.469	139.276	49.137	62.240	113.643	7.550	63.059	57.365	131.938	867.643
42	Čvrste biljne masti i ulja	591.169	893.678	377.346	1.219.230	583.802	812.025	781.253	957.411	866.880	790.043	7.872.837
43	Životinjska i biljna ulja i masti	515.983	184.400	100.580	343.486	213.283	415.668	170.185	434.535	74.291	276.552	2.728.963
51	Organski hemijski proizvodi	2.459.481	2.318.221	1.768.998	2.763.689	1.660.449	2.850.684	1.989.105	2.029.688	1.969.850	2.507.909	22.318.074
52	Anorganski hemijski proizvodi	1.153.642	1.513.230	986.697	736.430	756.187	1.032.047	2.094.393	726.488	841.740	1.446.547	11.287.401
53	Proizvodi za bojenje i štavljenje	3.190.115	4.853.748	6.352.304	7.032.494	6.879.914	4.953.333	6.688.567	4.979.186	5.062.849	5.378.935	55.371.445
54	Medicinski i farmaceutski proizvodi	17.349.140	20.548.826	23.263.641	26.356.535	21.938.246	21.738.338	22.365.691	18.070.653	19.863.103	28.589.820	220.083.993
55	Eterična ulja, parfimerijski i toaletni proizvodi	16.951.549	17.889.440	18.658.018	17.291.960	18.484.214	18.066.999	20.527.087	19.513.334	16.772.816	17.636.116	181.791.533
56	Gnojiva (osim sirovih)	96.659	106.609	193.057	140.077	72.365	86.311	109.117	97.592	86.904	48.013	1.036.704

SMTK	ROBA	Januar	Februar	Mart	April	Maj	Juni	Juli	August	Septemabr	Oktoabar	Vrijednost u KM
57	Plastične stvari u primarnim oblicima	6.386.032	5.405.382	5.636.821	7.242.553	7.119.902	5.390.523	6.317.554	5.528.123	5.070.851	7.173.294	61.271.035
58	Plastične stvari u ostalim oblicima	6.828.106	9.442.676	9.409.502	9.624.123	9.875.562	11.063.290	9.143.565	8.074.729	8.017.717	10.503.332	91.982.602
59	Hemijske stvari i proizvodi, nespomenuti	11.254.589	8.143.142	9.896.851	30.333.378	12.625.168	7.927.835	11.242.527	15.740.626	9.068.577	18.920.285	135.152.978
61	Koža, proizvodi od kože, krzna	551.513	784.852	367.300	527.122	626.878	687.729	906.941	593.578	450.183	1.196.796	6.692.892
62	Proizvodi od kaučuka	2.147.697	2.567.979	3.117.693	3.436.970	2.495.242	2.051.264	3.207.311	4.886.937	2.761.547	5.155.924	31.828.564
63	Proizvodi od pluta i drva	4.456.626	6.383.462	6.245.284	6.737.251	5.934.828	6.443.563	7.710.227	5.851.835	6.086.429	5.254.896	61.104.401
64	Papir, karton, proizvodi od celuloze	6.933.325	7.425.833	7.588.267	8.328.907	7.872.909	7.874.700	9.004.860	7.752.071	8.433.996	8.573.811	79.788.679
65	Predivo, tkanine, tekstilni proizvodi	3.169.340	5.117.111	5.302.834	6.271.034	5.140.764	5.602.829	6.192.461	5.349.754	6.078.251	5.064.859	53.289.237
66	Proizvodi od nemetalnih minerala	5.702.252	6.961.216	7.482.814	7.628.089	8.193.448	8.241.219	9.368.322	9.971.085	8.794.903	9.538.111	81.881.459
67	Željezo i čelik	14.578.449	21.884.016	11.241.094	18.480.526	27.328.458	20.712.894	29.602.423	17.688.802	29.025.108	24.279.202	214.820.972
68	Obojeni metali	5.155.477	7.655.448	9.771.304	8.413.678	9.367.116	10.752.750	12.983.172	5.470.741	8.970.477	10.040.319	88.580.482
69	Proizvodi od metala, ostali	14.176.545	16.446.924	18.321.172	19.079.024	20.720.650	23.290.387	22.963.081	20.013.065	21.428.656	21.019.310	197.458.814
71	Pogonske mašine i uređaji	1.611.299	1.882.459	1.882.539	1.645.007	16.522.701	15.460.101	2.256.118	1.561.605	2.438.400	2.173.617	47.433.846
72	Specijalne mašine za pojedine industrijske grane	8.654.199	12.467.337	9.831.294	8.127.242	7.784.108	9.753.765	10.869.514	5.355.831	7.473.314	5.949.605	86.266.209
73	Mašine za obradu metala	3.979.434	2.776.161	1.983.395	2.031.378	3.732.815	5.165.998	1.111.506	3.174.360	7.050.655	2.418.202	33.423.904
74	Industrijske mašine za opću upotrebu	14.917.922	19.858.075	20.629.492	23.506.423	29.366.416	22.897.089	30.284.043	19.798.993	22.459.806	22.711.269	226.429.528

SMTK	ROBA	Januar	Februar	Mart	April	Maj	Juni	Juli	August	Septemabr	Oktoabar	Vrijednost u KM
75	Uredske mašine i za AOP	11.952.638	10.506.898	10.143.144	10.979.559	11.947.907	8.737.158	9.694.922	10.795.389	9.728.680	10.115.699	104.601.994
76	Telekomunikacijski aparati	21.383.042	27.719.553	19.337.003	16.332.571	15.618.713	18.973.072	18.163.065	16.083.900	15.801.585	17.935.873	187.348.377
77	Električni mašine, aparati, uređaji	20.850.338	25.745.958	25.121.976	29.818.305	30.061.166	26.502.287	29.031.907	22.710.406	32.171.018	29.066.006	271.079.367
78	Cestovna vozila	39.137.122	56.473.623	58.451.899	59.339.326	50.330.845	44.850.817	54.269.048	44.923.327	39.864.714	45.028.307	492.669.028
79	Ostala transportna oprema	6.618	58.663	724.795	197.187	155.054	601.612	359.074	940.530	359.560	526.970	3.930.063
81	Montažne zgrade; sanitarni uređaji	2.580.657	3.409.441	2.853.652	2.994.159	2.407.070	2.422.381	3.026.453	3.461.120	3.779.464	3.370.007	30.304.404
82	Pokućstvo i dijelovi	7.048.268	8.496.474	9.423.355	9.448.463	9.077.559	8.258.678	9.570.033	9.156.823	8.881.586	8.624.378	87.985.617
83	Predmeti za putovanje	1.052.967	1.666.839	1.880.010	1.815.795	1.797.529	1.316.077	1.970.420	2.244.508	1.987.209	2.029.165	17.760.519
84	Odjeća	23.199.460	24.431.328	29.267.389	29.827.075	26.958.743	24.033.300	30.237.516	34.470.866	34.114.280	33.040.102	289.580.059
85	Obuća	4.851.022	8.457.096	8.326.643	6.514.452	4.206.200	3.530.866	6.087.860	8.238.256	8.869.627	8.879.551	67.961.573
87	Znanstveni, kontrolni instrumenti	6.556.080	6.198.804	5.967.675	5.977.581	5.720.524	7.278.480	10.841.003	5.703.280	8.962.110	9.198.826	72.404.363
88	Fotoaparati, satovi	1.295.473	2.117.241	1.923.251	1.542.439	1.385.172	1.317.225	1.283.346	1.448.456	1.458.029	1.397.948	15.168.580
89	Razni gotovi proizvodi, nespomenuti	12.779.027	17.003.755	16.444.999	19.493.382	16.666.828	15.660.990	18.455.893	19.240.973	17.663.868	19.185.720	172.595.435
97	Zlato, nemonetarno	388.113	1.328	1.465	248.285	-	374	374	792	161.155	1.199	803.085
	UKUPNO	514.661.348	591.150.386	578.711.464	643.573.248	632.636.747	600.967.179	671.190.621	622.073.995	604.352.560	657.292.697	6.118.325.673

Izvoz po zemljama Kantona Sarajevo*

Oktobar 2024. godine

Redni broj	Zemlja	Januar	Februar	Mart	April	Maj	Jun	Juli	August	Septembar	Oktobar	Vrijednost u KM
1	Afganistan	-	-	7.823	18.500	13.850	-	2.938	-	-	3.200	46.311
2	Albanija	335.529	1.128.910	563.724	737.859	658.723	434.913	1.125.891	1.009.184	635.600	854.618	7.484.951
3	Antigua i Barbuda	-	-	-	-	-	-	-	-	5.633	-	5.633
4	Armenija	-	208.735	-	-	78.625	78.160	207.180	-	-	285.050	857.750
5	Australija	92	6.584	-	-	7.694	-	44.404	-	9.974	-	68.748
6	Austrija	4.177.621	2.722.963	3.561.215	3.140.198	2.978.861	2.482.057	3.771.223	3.012.868	3.322.907	3.642.518	32.812.431
7	Azerbejdžan	-	-	-	-	93.854	-	63.396	-	-	-	157.250
8	Bahrein	-	-	-	-	-	-	100.388	729	33.387	-	134.504
9	Belgija	818.503	963.090	613.933	235.017	2.119.800	561.135	810.010	49.852	488.993	-	6.660.333
10	Bjelorusija	123.706	155.497	232.799	116.959	116.857	-	-	-	126.346	-	872.164
11	Brazil	-	2.148	-	-	2.173	-	-	-	-	-	4.321
12	Bolivija	-	-	-	-	-	-	-	-	253.828	-	253.828
13	Bugarska	728.193	3.192.116	8.506.756	9.394.733	2.082.423	1.634.388	1.972.897	625.166	1.057.400	2.047.558	31.241.630
14	Češka	2.455.605	2.515.023	1.961.211	2.351.756	1.703.872	2.357.608	2.588.729	3.119.150	3.388.440	21.041.751	43.483.145
15	Crna Gora	14.225.906	6.707.626	6.998.378	7.663.710	5.569.514	6.861.797	6.395.491	9.819.121	7.321.874	6.524.072	78.087.489
16	Danska	875.319	1.318.518	796.208	834.812	811.974	1.218.853	901.108	682.167	731.216	681.356	8.851.531
17	Dominikanska Republika	-	-	-	-	-	-	-	-	-	2.151	-
18	Egipat	161.442	63.384	137.538	131.820	94.794	154.977	129.124	204.057	50.669	86.780	1.214.585
19	Estonija	-	-	-	-	-	-	-	39.459	-	-	39.459
20	Finska	-	-	-	-	-	156.222	-	156.219	-	-	312.441
21	Francuska	2.276.958	5.051.386	4.052.705	4.381.836	5.096.553	5.295.682	5.065.594	4.334.466	3.459.062	5.767.131	44.781.373
22	Gana	-	10.170	23.470	-	-	-	15.647	-	9.192	-	58.479

* Referentni period - Statistika robne razmjene BiH s inostranstvom se prikuplja na mjesečnom nivou. U teoriji, referentni period je kalendarski mjesec u kojemu se vrši izvoz ili uvoz robe. U praksi, informacija se odnosi na mjesec u kojemu UIO prihvati jedinstvenu carinsku ispravu, odnosno, kad se pokreće carinski postupak, određuje se datum prihvatanja carinske isprave.

Redni broj	Zemlja	Januar	Februar	Mart	April	Maj	Juni	Juli	August	Septembar	Oktobar	Vrijednost u KM
23	Grčka	75.300	20.282	194.811	1.477	126.336	1.463	28.483	32.063	85.812	31.105	597.132
24	Gvineja	-	-	-	-	-	-	-	-	17.863	-	17.863
25	Gruzija	-	-	-	-	33.205	-	87.359	378	-	112.629	233.571
26	Hong Kong	-	18.649	244.073	-	78.108	-	-	-	16.594	-	357.424
27	Hrvatska	17.581.991	20.536.791	16.177.214	18.654.703	19.269.475	19.730.272	21.350.862	18.466.479	16.129.712	12.266.714	180.164.213
28	Indija	-	-	-	-	14	-	-	27.886	44	89	28.033
29	Indonezija	-	-	-	-	66	-	-	-	-	-	66
30	Irak	34.512	45.465	30.307	-	35.151	37.078	-	-	-	230.197	412.710
31	Iran	4.755	56.768	-	3.432	5.043	-	-	-	-	-	69.998
32	Irska	17.021	-	5.157	14.929	44.190	8.612	7.149	89.295	187	61.284	247.824
33	Italija	6.551.907	8.502.569	8.262.059	9.513.182	10.286.099	8.670.435	9.275.756	5.584.389	8.728.451	9.999.012	85.373.859
34	Izrael	-	130.444	218.500	5.856	293.540	28.758	494.855	453.095	437.881	180.675	2.243.604
35	Japan	32.138	4	128.268	32.206	284	-	123.481	32.817	42.882	32.939	425.019
36	Jordan	-	-	-	-	87.847	94.121	-	39.800	201	160.654	382.623
37	Jemen	309.931	-	-	-	-	-	-	-	-	-	309.931
38	Južna Afrika	4.348	5.574	5.574	2.696	5.485	-	100	-	-	-	23.777
39	Južna Koreja	787.668	453.499	419.383	435.241	499.513	518.598	504.034	525.229	443.602	494.672	5.081.439
40	Kanada	228	4.317	6.278	220	-	2.299	21.100	-	-	-	34.442
41	Katar	12.371	-	-	12.207	35.470	14.615	5.508	8.754	6.926	13.588	109.439
42	Kazastan	-	-	-	389.914	65.705	377.347	-	592.831	194	-	1.425.991
43	Kina	772.053	727.928	847.405	832.024	919.860	736.511	586.698	759.322	428.662	659.147	7.269.610
44	Kolumbija	1.027	-	-	-	-	-	-	-	-	-	1.027
45	Kosovo	2.145.473	2.569.508	1.042.478	1.671.094	2.546.987	1.675.884	3.193.466	737.954	869.467	1.048.545	17.500.856
46	Kuvajt	-	27.966	-	-	1.539	32.634	8.486	26.765	21.002	57.118	175.510
47	Latvija	-	-	576	1.520	-	-	-	-	308.567	-	310.663
48	Liban	71.025	-	-	-	80.530	-	-	-	-	-	151.555
49	Libija	526.804	60.000	4.071	530.520	597.709	2.171	323.398	604.820	21.850	75.479	2.746.822
50	Lihtenštajn	16.524	73.502	17.351	60.317	64.243	-	-	985	-	-	232.922

Redni broj	Zemlja	Januar	Februar	Mart	April	Maj	Juni	Juli	August	Septembar	Oktobar	Vrijednost u KM
51	Litvanija	3.149	127.235	-	181.804	611.067	476.164	321.911	213.750	424.747	298.134	2.657.961
52	Luksemburg	201.495	128.035	-	241.410	83.614	38.711	125.503	-	67.328	8.925	895.021
53	Mađarska	1.900.329	2.754.550	2.545.032	4.168.897	3.542.139	3.271.158	2.385.710	1.558.156	1.959.310	3.040.592	27.125.873
54	Malta	-	-	-	18.582	-	259	30.750	69.342	30.335	-	149.268
55	Maroko	-	-	-	-	-	-	-	-	725.658	-	725.658
56	Mauricijus	-	-	-	-	40.472	-	-	-	-	83.763	124.235
57	Meksiko	159.017	170.905	167.503	171.546	80.944	104.098	143.915	45.361	6.416	14.941	1.064.646
58	Moldavija	-	4.889	585.829	32.629	416.673	803.171	336.243	-	355.206	-	2.534.640
59	Nizozemska	3.452.514	3.844.196	3.991.257	3.689.654	3.825.631	3.476.916	3.346.377	2.352.736	3.843.437	3.373.642	35.196.360
60	Njemačka	29.544.722	29.728.655	28.676.509	33.283.502	27.819.878	29.051.921	26.572.723	24.620.019	26.634.330	30.823.955	286.756.214
61	Norveška	200.477	576.149	361.477	732.561	659.202	623.241	50.870	345.510	120.077	130.686	3.800.250
62	Novi Zeland	-	-	97	-	-	-	-	-	-	-	97
63	Obala slonovače	-	-	-	-	-	-	-	-	37.276	-	37.276
64	Oman	60.446	34.160	105.351	32.537	-	96.825	34.675	-	642.021	46.585	1.052.600
65	Pakistan	-	-	-	-	-	2.834	-	-	-	-	2.834
66	Poljska	1.077.605	549.532	1.198.878	950.279	1.090.940	543.593	845.504	758.299	620.032	429.388	8.064.050
67	Portugal	223.316	169.353	63.914	100.574	121.541	125.399	-	159.922	149.261	110.867	1.224.147
68	Ruanda	-	-	76.903	-	-	-	9.565	-	-	-	86.468
69	Rumunija	960.214	448.097	355.330	1.150.502	532.461	1.605.690	431.623	1.865.550	1.399.639	1.666.594	10.415.700
70	Ruska Federacija	-	146.234	5.138.124	2.642.379	8.275.543	15.945.926	1.968.845	4.143.399	3.171.436	10.621.994	52.053.880
71	SAD	563.923	455.897	351.253	325.743	260.241	229.621	334.977	19.245.843	406.597	12.649.824	34.823.919
72	San Marino	19.762	6.804	4.579	16.889	10.188	19.611	13.527	3.947	9.627	23.335	128.269
73	Saudijska Arabija	66.206	576	15.084	46.172	36.667	24.638	13.627	15.228	14.079	8.611	240.888
74	Sijera Leone	-	1.129	-	-	9.164	-	-	-	-	-	10.293
75	Singapur	-	-	-	57.007	-	-	-	-	2.668	-	59.675
76	Sjeverna Makedonija	1.731.062	2.326.824	2.500.654	2.713.438	2.590.553	3.071.194	3.239.696	2.936.958	2.943.746	3.494.874	27.548.999
77	Slovačka	357.890	452.989	465.204	709.938	211.183	597.359	452.780	517.748	588.610	527.516	4.881.217
78	Slovenija	8.040.963	13.316.130	9.114.043	8.547.143	10.978.332	10.966.958	8.015.869	13.944.663	12.114.277	10.483.235	105.521.613
79	Španija	1.419.199	2.389.351	2.065.000	2.680.328	2.159.668	1.860.234	1.638.154	1.326.454	2.889.364	2.639.311	21.067.063
80	Srbija	15.533.733	13.613.455	25.300.271	13.853.856	14.552.735	15.440.773	14.692.731	16.437.634	20.383.508	22.071.702	171.880.398

Redni broj	Zemlja	Januar	Februar	Mart	April	Maj	Juni	Juli	August	Septembar	Oktoabar	Vrijednost u KM
81	Švedska	1.648.374	1.748.567	1.666.962	1.361.366	1.928.521	1.314.357	1.372.856	1.181.602	1.280.417	1.985.313	15.488.335
82	Švicarska	3.738.905	4.101.487	3.795.762	3.385.905	3.195.905	3.281.592	3.147.785	3.132.216	4,277,072	2.957.240	35.013.869
83	Tajland	-	3.421	-	4.940	2.985	3.176	3.247	-	4,545	5.719	28.033
84	Tajvan	7.168	-	-	-	6.726	-	14.190	-	12,461	-	40.545
85	Tanzanija	371	2.818	-	-	679	-	-	-	710	-	4.578
86	Tunis	-	-	-	-	-	-	164	156	61	35	416
87	Turska	1.564.544	2.464.361	3.061.836	2.950.957	3.441.313	3.044.828	2.460.330	3,414,963	2,404,820	1.896.193	26.704.145
88	Ujed. Arapski Emirati	194.060	508.093	248.576	1.228.900	459.022	516.071	814.504	491,347	613,824	611.547	5.685.944
89	Ujedinjeno Kraljevstvo	442.439	693.384	758.060	596.676	6.797.534	387.489	504.299	382,258	392,102	387.895	11.342.136
90	Ukrajina	-	837.570	37	140.763	163.589	271.579	-	4	389,902	459.712	2.263.156
91	Uzbekistan	-	196	-	-	-	-	-	-	-	-	196
92	Vijetnam	-	-	-	-	-	499	-	29,346	-	-	29.845
93	Neraspoređeno	-	-	-	-	-	4.653	-	-	-	-	4.653
	UKUPNO	128.235.831	138.884.457	147.672.788	147.185.613	150.411.073	150.367.130	132.527.702	150.227.712	137.369.317	178.374.367	1.461.286.347

Uvoz po zemljama u Kantonu Sarajevo*

Oktobar 2024. godine

Redni broj	Zemlja	Januar	Februar	Mart	April	Maj	Juni	Juli	August	Septemabr	Oktobar	Vrijednost u KM
1	Afganistan	-	-	-	-	39.384	-	152.369	73.125	-	-	264.878
2	Albanija	206.143	448.573	624.233	675.801	931.918	778.162	38.015	100.503	217.393	520.254	4.540.995
3	Angvila	-	-	-	-	-	-	4.125	-	-	-	4.125
4	Alžir	49.377	63.386	56.527	65.933	27.494	4.971	-	31.509	19.923	87.132	406.252
5	Američka Samoa	-	985	1.315	671	663	335	-	323	651	-	4.943
6	Andora	-	4.064	841	2.340	11	157	-	7.830	-	467	15.710
7	Antigua i Barbuda	-	-	-	-	-	-	-	-	1.021	-	1.021
8	Argentina	121.379	74.777	21.017	15.494	86.083	162.889	753.185	266.423	152.862	101.805	1.755.914
9	Armenija	-	3	-	7	5	-	-	102	2.042	351	2.510
10	Aruba	6.688	-	-	-	-	-	-	1.934	33.829	-	42.451
11	Australija	36.332	9.106	12.794	3.998	20.283	5.060	23.408	20.752	10.234.866	3.126	10.369.725
12	Austrija	7.175.696	9.627.349	9.952.720	10.849.417	9.529.515	9.003.217	8.925.915	8.491.143	-	8.858.897	82.413.869
13	Azerbejdžan	-	-	-	-	101.193	-	616	227	-	-	102.036
14	Bahami	-	-	-	-	-	-	-	95	-	-	95
15	Bahrein	167	9	-	192	-	-	377	-	-	-	745
16	Bangladeš	4.877.379	7.637.238	10.432.676	9.963.177	9.109.071	8.430.578	7.345.550	11.379.461	9.237.386	7.966.769	86.379.285
17	Barbados	-	700	-	-	-	-	144	-	-	-	844
18	Belgija	4.555.036	3.954.784	4.612.087	5.314.211	4.971.452	3.899.714	4.461.231	5.770.744	3.665.465	5.329.153	46.533.877
19	Bermuda	-	-	-	-	-	-	-	-	-	15.871	15.871
20	Bjelorusija	130.303	71.208	24.792	90.871	61.358	1.121	14.924	96	3.109	2.661	400.443
21	Bolivija	2.263.771	2.693.944	3.644.481	3.612.891	3.152.077	3.096.759	1.462.064	14.357	562.953	5.753.650	26.256.947
22	Božićni otoci	-	-	-	-	-	-	-	3.043	-	-	3.043
23	Brazil	810.077	1.935.230	3.219.009	1.977.701	2.477.718	2.844.738	2.822.526	2.433.674	2.009.550	2.398.772	22.928.995
24	Britanski djevičanski otoci	13	-	20	-	-	-	-	-	-	-	33
25	Bruneji	-	-	291	-	636	170	633	523	104	324	2.681

* Referentni period - Statistika robne razmjene BiH s inostranstvom se prikuplja na mjesečnom nivou. U teoriji, referentni period je kalendarski mjesec u kojemu se vrši izvoz ili uvoz robe. U praksi, informacija se odnosi na mjesec u kojemu UIO prihvati jedinstvenu carinsku ispravu, odnosno, kad se pokreće carinski postupak, određuje se datum prihvatanja carinske isprave.

Redni broj	Zemlja	Januar	Februar	Mart	April	Maj	Juni	Juli	August	Septemabr	Oktoabar	Vrijednost u KM
26	Bugarska	1.283.467	3.506.450	3.899.319	3.487.201	2.957.342	3.698.035	5.503.424	5.112.780	2.657.458	8.158.695	40.264.171
27	Burkina faso	-	-	-	-	-	-	-	50	-	-	50
28	Burundi	-	-	-	87	-	-	-	-	-	7.300	7.387
29	Cent. Afr. Republika	34	102	-	34	34	-	11	11	11	46	283
30	Češka	14.896.920	12.804.314	16.023.639	18.424.443	14.668.161	16.263.185	12.640.631	17.869.176	12.761.118	13.762.128	150.113.715
31	Ceuta	-	-	-	145	-	-	-	-	-	5.880	6.025
32	Čile	1.016	10.304	708	669	1.186	1.762	3.506	3.988	1.412	1.157	25.708
33	Crna Gora	422.853	175.172	217.760	377.809	698.425	1.167.279	1.510.639	963.630	649.850	989.468	7.172.885
34	Danska	801.331	1.006.216	1.712.221	645.484	737.714	1.356.967	1.450.649	1.482.264	838.124	1.535.664	11.566.634
35	Djevičanski otoci (SAD)	-	-	-	145	-	-	-	-	-	-	145
36	Dominika	-	-	-	-	-	-	240	-	-	-	240
37	Dominikanska republika	18.481	101.706	43.967	48.356	87.471	42.285	60.626	48.115	46.649	28.225	525.881
38	Egipat	5.695.738	533.115	564.330	388.355	4.066.024	333.640	572.788	702.571	577.959	948.620	14.383.140
39	Ekvador	712.307	914.936	867.598	918.368	797.101	842.376	695.563	890.058	702.559	739.033	8.079.899
40	Eritreja	-	-	795	622	1.132	566	389	71	71	-	3.646
41	Estonija	37.746	71.966	42.028	67.264	333.569	198.827	83.186	77.300	233.077	78.677	1.223.640
42	Etiopija	19.432	13.043	10.589	7.435	11.177	8.734	15.737	31.857	21.325	29.335	168.664
43	Farska ostrva	-	-	-	-	-	-	-	963	-	157	1.120
44	Filipini	208.059	163.605	129.669	323.491	199.629	222.294	489.514	775.162	178.524	313.736	3.003.683
45	Finska	453.182	301.409	296.514	543.279	170.429	177.775	392.569	461.077	380.385	309.767	3.486.386
46	Francuska	8.224.790	15.261.100	12.563.340	12.691.164	11.772.640	12.380.603	9.185.885	9.542.080	9.854.374	12.862.177	114.338.153
47	Gabon	-	-	-	-	-	-	-	-	2.843	-	2.843
48	Gana	774	502	1.350	-	6.054	4.480	2.840	-	7.554	1.586	25.140
49	Grčka	7.583.155	2.951.551	5.873.261	35.235.290	12.329.942	19.112.519	21.760.595	3.029.393	14.387.522	12.970.893	135.234.121
50	Gruzija	14.456	2.617	867	1.624	15.495	3.538	56.490	19.047	558	3.464	118.156
51	Gvajana	-	2.630	-	-	-	-	-	-	-	-	2.630
52	Gvatemala	-	-	39.130	745	-	532	576	1.380	26	16	42.405
53	Haiti	-	125	47	29	-	-	-	100	-	123	424
54	Honduras	928	1.506	3.431	3.339	18.083	13.539	1.277	28	-	431	42.562
55	Hong Kong	197.501	206.355	83.147	127.577	155.586	119.962	115.030	237.613	144.643	161.888	1.549.302

Redni broj	Zemlja	Januar	Februar	Mart	April	Maj	Juni	Juli	August	Septemabr	Oktoabar	Vrijednost u KM
56	Hrvatska	36.413.906	36.167.211	30.501.110	39.826.460	51.632.650	57.106.684	73.665.673	84.260.058	71.644.323	91.135.004	572.353.079
57	Indija	4.159.990	4.317.043	4.081.982	3.940.358	4.159.310	4.120.540	4.708.447	4.618.413	3.320.617	5.750.148	43.176.848
58	Indonezija	2.227.093	975.117	1.217.588	1.874.714	1.202.722	2.327.686	4.133.680	1.896.748	4.757.581	1.952.250	22.565.179
59	Iran	36.175	408.309	198.592	155.779	22.590	116.370	258.882	51.497	2.734	294.708	1.545.636
60	Irska	3.855.993	2.580.739	3.398.289	5.912.606	6.247.668	7.126.342	5.874.997	3.633.306	5.654.393	3.732.290	48.016.623
61	Island	12.783	19.686	124.713	34.138	63.193	13.020	34.400	19.823	31.710	41.434	394.900
62	Italija	88.635.544	95.955.419	114.512.225	103.796.295	91.592.227	79.165.671	83.978.481	91.348.584	70.351.100	68.860.184	888.195.730
63	Izrael	187.717	133.364	129.232	128.550	110.416	136.291	215.759	223.656	79.674	128.623	1.473.282
64	Jamajka	-	-	-	-	-	701	-	-	-	-	701
65	Japan	3.894.760	5.035.576	4.496.191	7.672.378	5.236.489	7.505.963	5.116.312	4.585.167	7.332.490	5.991.529	56.866.855
66	Jordan	291.808	78.898	348.864	145.481	9.598	411	266.089	85.662	195.228	1.354	1.423.393
67	Južna Afrika	130.766	581.254	371.308	761.496	917.798	1.090.045	1.582.183	285.388	423.755	775.175	6.919.168
68	Južna Koreja	1.737.886	1.705.366	1.953.815	2.135.930	1.698.059	2.701.766	4.696.868	4.284.733	1.776.202	4.764.571	27.455.196
69	Južni Sudan	-	920	-	-	-	-	-	-	-	-	920
70	Kambodža	1.177.691	1.274.487	1.108.432	1.486.685	857.152	817.649	1.323.128	1.719.311	2.137.417	2.201.581	14.103.533
71	Kamerun	-	165	-	145	-	204	109	-	-	-	623
72	Kanada	186.934	266.492	225.224	160.874	163.301	284.351	216.706	256.424	295.668	254.592	2.310.566
73	Katar	-	-	-	-	-	-	-	-	-	1.783	1.783
74	Kazahstan	45.294	-	-	-	414	52.285	-	182	-	12.467	110.642
75	Kenija	80	5.212	442	215	-	-	1.200	86	2.373	77	9.685
76	Kina	56.045.263	68.570.164	64.402.730	67.173.948	82.368.517	65.627.584	80.951.434	66.905.358	79.767.753	78.834.601	710.647.352
77	Kipar	114.143	282	22.037	1.425	12	14.410	1.349	13.050	17.011	20.958	204.677
78	Kirgistan	66.846	32.033	3.118	285.358	31.679	-	-	-	-	37.056	456.090
79	Kolumbija	98.046	184.718	329.145	405.254	225.292	335.928	161.007	173.682	240.084	191.199	2.344.355
80	Komori	-	-	43	-	-	-	-	-	-	-	43
81	Kongo	-	-	-	-	-	-	-	408	-	-	408
82	Kosovo	318.022	292.875	347.666	319.109	285.755	401.692	362.479	256.758	414.354	186.389	3.185.099
83	Kostarika	305.538	181.495	156.676	138.398	77.751	68.171	120.618	25.815	113.183	22.159	1.209.804
84	Kukovi otoci	-	-	-	-	-	-	-	-	58	-	58
85	Kuvajt	-	-	-	-	-	-	17.410	7.289	2.095	3.239	30.033
86	Laos	20.424	16.325	50.064	18.231	19.875	-	37.422	29.735	56.387	28.552	277.015
87	Latvija (Letonija)	156.196	35.291	29.172	262.977	115.772	84.059	274.149	88.940	80.077	59.716	1.186.349
88	Lesoto	-	-	-	-	115	-	-	-	-	-	115

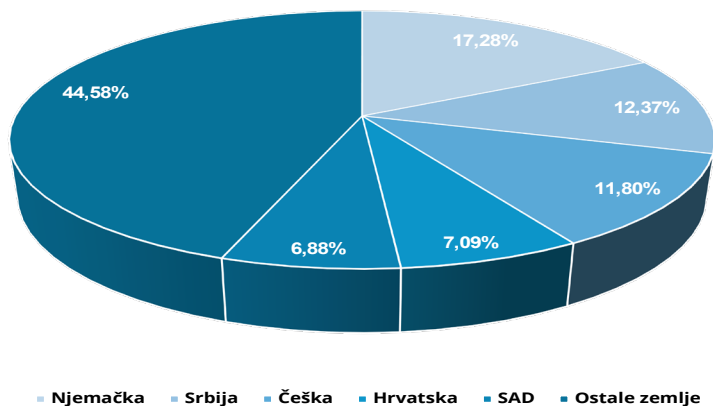
Redni broj	Zemlja	Januar	Februar	Mart	April	Maj	Juni	Juli	August	Septemabr	Oktoabar	Vrijednost u KM
89	Liban	-	3.388	-	505	3.717	-	-	-	689	-	8.299
90	Lihtenštajn	1.575	47.036	31.855	27.215	48.593	37.073	4.312	66.535	30.689	5.370	300.253
91	Litvanija	179.019	361.863	378.521	240.773	176.421	116.326	856.220	387.613	212.091	508.970	3.417.817
92	Luksemburg	220.032	435.248	351.115	363.542	498.416	253.766	460.103	286.526	282.270	371.794	3.522.812
93	Madagaskar	7.103	15.419	18.833	17.627	13.234	9.288	12.084	12.848	9.244	8.332	124.012
94	Mađarska	7.636.370	8.685.275	9.719.500	10.393.509	10.836.465	10.408.728	13.023.404	11.322.592	11.280.533	10.951.157	104.257.533
95	Malavi	-	426	-	-	-	-	-	-	-	-	426
96	Makao	17.919	-	-	3.834	15.455	946	733	5.180	1.296	904	46.267
97	Malezija	1.144.059	1.167.064	928.300	2.351.454	2.231.668	2.704.050	1.113.488	1.271.153	1.048.625	1.089.523	15.049.384
98	Mali	-	-	-	-	-	-	-	32	-	-	32
99	Malta	1.523	4.423	13.748	5.103	146.234	21.054	124.026	71.889	6.669	4.226	398.895
100	Maroko	2.257.821	1.707.740	1.591.636	1.965.004	1.899.324	2.022.385	4.099.770	2.792.593	1.770.477	1.864.789	21.971.539
101	Mauricijus	404	435	481	11.029	-	7.691	757	1.393	547	1.514	24.251
102	Mauritanija	-	-	5.878	11.454	-	-	-	-	-	-	17.332
103	Meksiko	482.624	619.583	359.499	783.756	734.736	1.012.749	1.090.523	1.057.033	1.092.538	1.060.376	8.293.417
104	Mijanmar (Burma)	1.186.258	1.068.088	1.210.230	1.378.923	876.659	810.258	843.827	1.531.647	1.914.076	2.182.852	13.002.818
105	Moldavija	145.243	98.732	154.811	14.973	103.696	230.252	56.059	82.480	77.441	326.519	1.290.206
106	Mongolia	-	-	-	-	11.187	-	1.389	-	-	7	12.583
107	Namibija	2.295	1.873	78	2	2.606	-	34	82.480	1.136	-	90.504
108	Nepal	-	-	-	-	1.196	-	-	2	72	4.192	5.462
109	Niger	-	-	-	536	-	-	-	-	-	-	536
110	Nigerija	14.661	3.596	1.197	91	1.227	745	796	409	565	-	23.287
111	Nikaragva	928	1.226	2.659	607	4.497	4.263	1.199	523	1.084	1.177	18.163
112	Nizozemska	11.347.952	9.477.664	11.686.388	11.104.964	9.367.852	8.019.804	8.061.150	8.617.417	8.164.378	8.542.055	94.389.624
113	Njemačka	44.082.412	61.026.568	53.299.929	52.436.783	57.367.054	48.068.049	57.282.975	42.636.233	55.746.305	47.400.596	519.346.904
114	Norveška	127.008	857.875	65.038	196.520	42.769	97.652	114.165	63.101	57.245	84.902	1.706.275
115	Novi Zeland	6.126	63.653	82.797	18.063	-	75.450	61.517	19.345	80.977	8.773	416.701
116	Obala Slonovače	5.599	6.300	4.962	3.979	7.197	6.020	7.160	703	3.043	5.767	50.730
117	Pakistan	1.013.495	1.217.377	1.217.017	1.151.768	-	1.087.752	1.496.691	1.832.103	1.852.764	1.612.783	12.481.750
118	Palestina	-	307.840	-	-	-	77	-	28	29	-	307.974
119	Panama	1.920	-	707	2.173	-	987	221	346	-	-	6.354
120	Paragvaj	-	-	-	-	-	-	-	7.762	5.662	16.815	30.239

Redni broj	Zemlja	Januar	Februar	Mart	April	Maj	Juni	Juli	August	Septemabr	Oktoabar	Vrijednost u KM
121	Peru	16.150	14.165	13.134	11.949	47.364	2.177.776	1.027.264	1.302.779	1.393.207	64.459	6.068.247
122	Pitkern	-	-	-	-	-	-	-	-	-	704	704
123	Poljska	13.730.769	19.783.162	15.824.429	16.911.776	16.466.328	16.361.424	18.784.815	16.855.539	19.221.558	18.813.206	172.753.006
124	Portugal	1.337.199	1.985.893	1.512.408	1.449.067	1.358.398	1.370.421	2.352.876	672.597	1.134.913	1.669.544	14.843.316
125	Ruanda	14.908	44.007	10.895	30	-	870	618	31.531	26.553	10.364	139.776
126	Rumunija	2.332.750	9.779.419	12.506.274	5.935.420	10.022.145	4.011.968	3.595.679	7.973.437	5.841.153	11.799.711	73.797.956
127	Ruska Federacija	20.394.918	22.863.105	16.181.098	14.811.776	9.109.192	4.544.215	5.064.587	6.259.632	3.592.273	4.715.974	107.536.770
128	SAD	5.425.558	3.783.138	5.154.575	27.788.012	5.699.241	4.292.571	4.900.758	13.005.698	4.937.932	15.494.409	90.481.892
129	Salvador	80	1.436	-	1.523	3.287	376	-	1.806	382	1.289	10.179
130	San Marino	813	32.313	39.386	158.133	116.967	24.433	11.338	54.004	35.270	2.428	475.085
131	Samoa	-	-	-	-	260	438	259	-	85	436	1.478
132	Sveti Toma i Princip	-	-	82	-	-	-	77	471	187	284	1.101
133	Saudijska Arabija	350.786	64.079	298.120	346.741	106.215	15.533	168.655	126	97.034	61.259	1.508.548
134	Sveti Kristofor i Nevis	-	-	-	-	-	-	314	-	-	7	321
135	Sijera Leone	-	-	72	2.571	1.018	264	4.118	-	357	-	8.400
136	Singapur	365.091	124.416	292.855	305.583	194.801	124.141	183.553	207.868	450.424	155.672	2.404.404
137	Sirija	11.179	12.693	32.565	25.113	26.248	-	-	-	1.353	-	109.151
138	Sjeverna Makedonija	949.826	1.599.896	2.126.021	1.748.039	1.197.716	1.300.992	1.729.125	1.725.068	1.845.865	2.691.554	16.914.102
139	Slovačka	6.810.316	9.886.506	10.200.709	9.158.177	9.299.287	6.487.869	10.879.479	7.262.094	7.602.625	10.642.526	88.229.588
140	Slovenija	18.317.090	17.381.735	16.132.799	15.671.296	15.578.275	16.234.933	19.198.109	18.152.288	21.307.093	20.435.559	178.409.177
141	Somalija	-	-	74	-	-	-	-	-	-	-	74
142	Španija	6.428.388	9.317.175	10.984.564	11.247.339	25.482.870	19.679.517	8.377.220	7.041.232	7.638.523	13.368.137	119.564.965
143	Srbija	51.558.929	55.433.028	41.506.215	49.821.555	63.629.915	73.095.440	83.502.985	71.525.247	62.173.930	73.860.224	626.107.468
144	Šri Lanka	126.466	201.469	106.114	237.443	137.063	215.519	194.051	199.808	161.878	176.430	1.756.241
145	Surinam	758	114	-	1.323	-	-	-	-	-	-	2.195
146	Svaziland	1.409	-	-	-	-	-	-	-	-	-	1.409
147	Švedska	1.632.665	2.052.439	3.484.631	6.133.723	3.167.993	3.069.124	3.666.329	2.199.506	3.867.730	2.720.195	31.994.335
148	Sveta Helena	1.618	-	-	-	-	-	-	-	-	-	1.618
149	Švicarska	5.696.206	4.172.126	5.356.783	4.361.135	4.246.425	5.172.912	5.628.929	3.978.642	7.915.415	6.607.805	53.136.378
150	Tadžikistan	111	114	553	148	102.452	-	326.853	-	76	94	430.401
151	Tajland	1.119.823	1.469.546	887.514	1.439.644	1.624.669	1.187.951	1.569.114	1.371.044	2.094.561	2.133.517	14.897.383

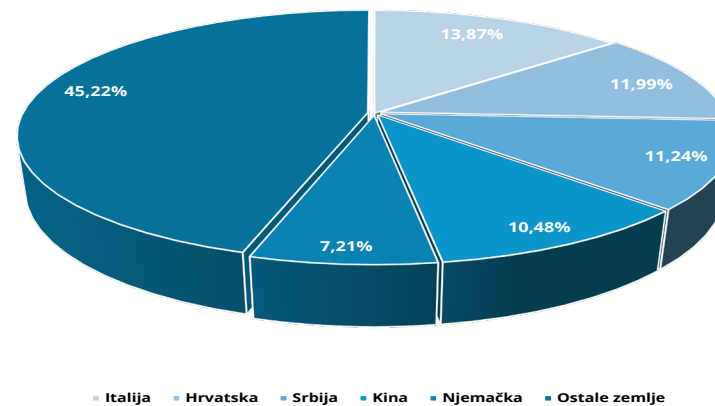
Redni broj	Zemlja	Januar	Februar	Mart	April	Maj	Juni	Juli	August	Septemabr	Oktoabar	Vrijednost u KM
152	Tajvan	1.573.843	1.424.480	1.371.436	1.739.259	2.539.832	2.933.709	1.391.512	1.181.234	1.731.313	1.700.765	17.587.383
153	Tanzanija	-	364	-	25.024	13.132	-	-	508	74	-	39.102
154	Tokelau	84	-	52	1.569	-	-	-	-	935	-	2.640
155	Tunis	240.034	231.095	197.371	161.640	219.387	180.750	288.999	228.609	286.130	217.750	2.251.765
156	Turkmenistan	192	223	14	-	422	13.133	19	1.606	1.895	-	17.504
157	Turska	33.939.785	44.496.319	38.038.831	39.178.540	40.802.546	35.361.839	48.773.667	42.554.263	40.045.797	34.542.616	397.734.203
158	Tuvalu	-	-	657	948	-	-	-	-	30	-	1.635
159	Uganda	223	282	-	1.434	197	242	223	-	-	-	2.601
160	Ujed. Arapski Emirati	27.438	35.302	130.178	50.949	84.478	71.082	98.022	50.212	250.684	89.503	887.848
161	Ujedinjeno Kraljevstvo	3.831.007	6.086.093	4.212.661	4.018.878	4.355.148	4.005.535	4.330.396	3.475.114	3.505.419	4.579.758	42.400.009
162	Ukrajina	689.964	740.181	983.283	618.459	759.282	1.034.191	794.478	1.290.798	921.328	1.093.462	8.925.426
163	Urugvaj	-	1.326	-	-	36.259	3.676	-	2.105	-	-	43.366
164	Uzbekistan	10.954	120.104	606	18	59.681	151.546	26.155	147.422	12.274	61.190	589.950
165	Venecuela	-	-	-	1.001	-	-	284	42	15	-	1.342
166	Vanuatu	-	289	407	-	57	57	58	-	305	-	1.173
167	Vijetnam	6.813.168	7.259.918	6.544.258	5.198.435	3.786.306	9.544.866	6.388.874	6.530.905	4.318.974	4.296.135	60.681.839
168	Zimbabve	-	364	-	-	-	-	-	-	-	-	364
169	Neraspoređeno	14.147	11.006	301.103	191	2.916	368	672.205	108.622	12.205	3.006	1.125.769
	UKUPNO	514.570.416	590.956.529	578.551.545	643.550.443	632.636.747	600.967.179	671.190.621	622.073.995	604.352.560	657.292.697	6.118.325.673

Grafikon 03: Top pet zemalja iz kojih se izvozilo i uvozilo

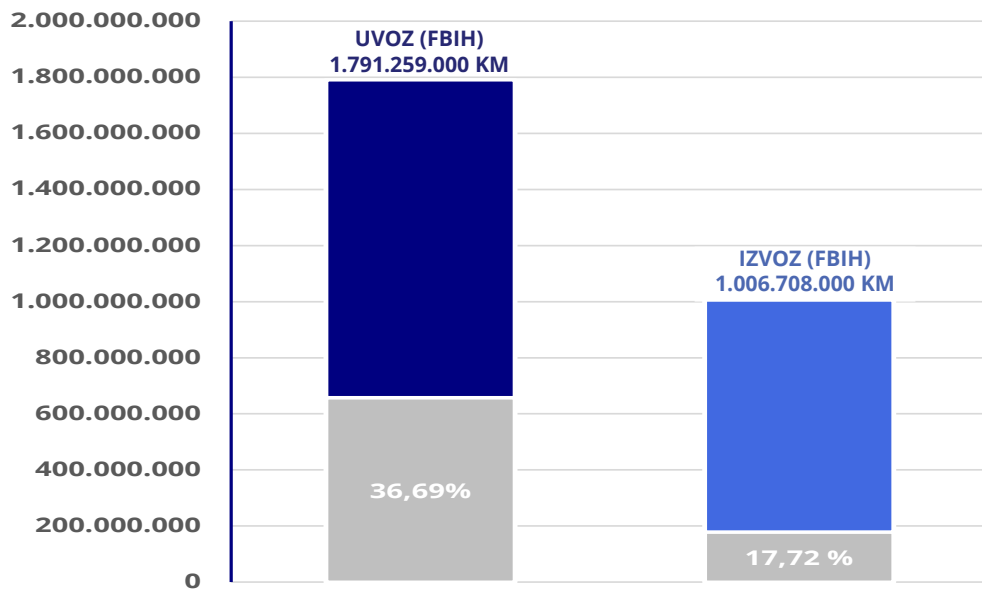
Ukupan izvoz



Ukupan uvoz



Grafikon 04: Izvoz-Uvoz, procenat Kanton Sarajevo u odnosu na FBiH



Pokrivenost uvoza izvozom u Kantonu Sarajevo

2024. godina

		Ukupan izvoz	Ukupan uvoz	Obim trgovinske razmjene	Procenat pokrivenosti uvoza izvozom
A - POLJOPRIVREDA, ŠUMARSTVO I RIBARSTVO	01 - Biljna i stočarska proizvodnja, lovstvo i uslužne djelatnosti povezane s njima	7.665.873	96.620.273	104.286.146	7,93%
A - POLJOPRIVREDA, ŠUMARSTVO I RIBARSTVO	02 - Šumarstvo i sječa drva	3.324.125	1.485.688	4.809.813	223,74%
A - POLJOPRIVREDA, ŠUMARSTVO I RIBARSTVO	03 - Ribarstvo	0	726.399	726.399	0,00%
B - RUDARSTVO I VAĐENJE KAMENA	06 - Vađenje sirove nafte i prirodnog plina	0	93.089.805	93.089.805	0,00%
B - RUDARSTVO I VAĐENJE KAMENA	07 - Vađenje metalnih ruda	0	49.096	49.096	0,00%
B - RUDARSTVO I VAĐENJE KAMENA	08 - Ostalo rudarstvo i vađenje	18.632	3.074.571	3.093.203	0,61%
C - PRERAĐIVAČKA INDUSTRIJA	10 - Proizvodnja prehrambenih proizvoda	148.315.203	408.922.388	557.237.591	36,27%
C - PRERAĐIVAČKA INDUSTRIJA	11 - Proizvodnja pića	6.414.720	127.818.172	134.232.892	5,02%
C - PRERAĐIVAČKA INDUSTRIJA	12 - Proizvodnja duhanskih proizvoda	49.228	136.207.312	136.256.540	0,04%
C - PRERAĐIVAČKA INDUSTRIJA	13 - Proizvodnja tekstila	6.806.584	59.270.202	66.076.786	11,48%
C - PRERAĐIVAČKA INDUSTRIJA	14 - Proizvodnja odjeće	20.281.094	287.698.888	307.979.982	7,05%
C - PRERAĐIVAČKA INDUSTRIJA	15 - Proizvodnja kože i srodnih proizvoda	6.419.005	92.031.629	98.450.634	6,97%
C - PRERAĐIVAČKA INDUSTRIJA	16 - Prerada drva i proizvoda od drva i pluta, osim namještaja; proizvodnja proizvoda od slame i pletarskih materijala	32.445.324	65.611.724	98.057.048	49,45%
C - PRERAĐIVAČKA INDUSTRIJA	17 - Proizvodnja papira i proizvoda od papira	1.854.352	82.921.261	84.775.613	2,24%
C - PRERAĐIVAČKA INDUSTRIJA	18 - Štampanje i umnožavanje snimljenih zapisa	4.303	515.794	520.097	0,83%
C - PRERAĐIVAČKA INDUSTRIJA	19 - Proizvodnja koksa i rafiniranih naftnih proizvoda	2.182.345	1.272.750.497	1.274.932.842	0,17%
C - PRERAĐIVAČKA INDUSTRIJA	20 - Proizvodnja hemikalija i hemijskih proizvoda	78.660.167	452.302.552	530.962.719	17,39%
C - PRERAĐIVAČKA INDUSTRIJA	21 - Proizvodnja osnovnih farmaceutskih proizvoda i farmaceutskih pripravaka	84.791.793	234.930.649	319.722.442	36,09%
C - PRERAĐIVAČKA INDUSTRIJA	22 - Proizvodnja proizvoda od gume i plastike	45.685.164	202.143.774	247.828.938	22,60%
C - PRERAĐIVAČKA INDUSTRIJA	23 - Proizvodnja ostalih nemetalnih mineralnih proizvoda	15.125.016	87.749.127	102.874.143	17,24%
C - PRERAĐIVAČKA INDUSTRIJA	24 - Proizvodnja metala	67.840.427	306.480.874	374.321.301	22,14%
C - PRERAĐIVAČKA INDUSTRIJA	25 - Proizvodnja gotovih metalnih proizvoda, osim mašina i opreme	199.464.484	217.411.031	416.875.514	91,75%

		Ukupan izvoz	Ukupan uvoz	Obim trgovinske razmjene	Procenat pokrivenosti uvoza izvozom
C - PRERAĐIVAČKA INDUSTRIJA	26 - Proizvodnja računara te elektroničkih i optičkih proizvoda	14.599.484	361.417.330	376.016.814	4,04%
C - PRERAĐIVAČKA INDUSTRIJA	27 - Proizvodnja električne opreme	18.593.969	267.178.493	285.772.462	6,96%
C - PRERAĐIVAČKA INDUSTRIJA	28 - Proizvodnja mašina i uređaja, d. n.	75.184.333	397.497.531	472.681.864	18,91%
C - PRERAĐIVAČKA INDUSTRIJA	29 - Proizvodnja motornih vozila, prikolica i poluprikolica	159.772.709	485.385.896	645.158.605	32,92%
C - PRERAĐIVAČKA INDUSTRIJA	30 - Proizvodnja ostalih prijevoznih sredstava	2.018.937	15.740.997	17.759.934	12,83%
C - PRERAĐIVAČKA INDUSTRIJA	31 - Proizvodnja namještaja	156.048.233	80.032.357	236.080.591	194,98%
C - PRERAĐIVAČKA INDUSTRIJA	32 - Ostala prerađivačka industrija	3.468.675	102.814.321	106.282.995	3,37%
D - SNADBJEVANJE ELEKTRIČNOM ENERGIJOM, PLINOM, PAROM I KLIMATIZACIJA	35 - Snadbjevanje električnom energijom, plinom, parom i klimatizacija	155.718.728	165.169.119	320.887.847	94,28%
E - SNADBJEVANJE VODOM; UKLANJANJE OTPADNIH VODA, UPRAVLJANJE OTPADOM TE DJELATNOSTI SANACIJE OKOLIŠA	38 - Skupljanje otpada, djelatnosti obrade i zbrinjavanja otpada; reciklaža materijala	147.690.664	874.248	148.564.912	16893,45%
J - INFORMACIJE I KOMUNIKACIJE	58 - Izdavačke djelatnosti	755.128	12.330.268	13.085.396	6,12%
M - STRUČNE, ZNANSTVENE I TEHNIČKE DJELATNOSTI	71 - Arhitektonske djelatnosti i inženjerstvo; tehničko ispitivanje i analiza	105,4	20.697	20.802	0,51%
M - STRUČNE, ZNANSTVENE I TEHNIČKE DJELATNOSTI	74 - Ostale stručne, znanstvene i tehničke djelatnosti	0	3.498	3.498	0,00%
R - UMJETNOST, ZABAVA I REKREACIJA	90 - Kreativne, umjetničke i zabavne djelatnosti	0	28.482	28.482	0,00%
R - UMJETNOST, ZABAVA I REKREACIJA	91 - Knjižnice, arhivi, muzeji i ostale kulturne djelatnosti	0	20.729	20.729	0,00%
Z -	00 -	87.547	0	87.547	0,00%
TOTAL	TOTAL	1.282.911.981	5.460.988.894	7.579.612.021	23,49%