



MJESEČNI STATISTIČKI IZVJEŠTAJ ZA KANTON SARAJEVO

TURIZAM

Novembar, 2024

BOSNA I HERCEGOVINA
FEDERACIJA BOSNE I HERCEGOVINE
KANTON SARAJEVO
ZAVOD ZA INFORMATIKU I STATISTIKU

11

**BROJ
GODINA XXIV**

✉ zis@zis.ks.gov.ba

🌐 zis.ks.gov.ba

☎ +387 33 560 470

📍 Reisa Džemaludina Čauševića 1



UVOD

Zavod za informatiku i statistiku Kantona Sarajevo (u daljnjem tekstu: Zavod) priprema i objavljuje mjesečne, kvartalne, polugodišnje i godišnje statističke izvještaje, kao i mjesečni i godišnji "Statistički bilten Kantona Sarajevo". Namjena ovih izvještaja i biltena je upoznavanje nadležnih organa i institucija Kantona Sarajevo, kao i drugih korisnika, s osnovnim statističkim podacima i pokazateljima iz oblasti ekonomskih i drugih kretanja na području Kantona Sarajevo.

U cilju poboljšanja kvaliteta i preglednosti izvještaja i biltena, Zavod izražava spremnost za primanje i prihvatanje eventualnih primjedbi, prijedloga i sugestija.

Sve objave Zavoda, koje se odnose na statističke podatke u Kantonu Sarajevo, dostupne su na službenoj web stranici Zavoda: <https://zis.ks.gov.ba/>

Molimo sve korisnike ovih izvještaja i biltena da prilikom korištenja podataka navedu izvor.



SADRŽAJ

Dolasci i noćenja turista.....	5
Dolasci i noćenja turista prema vrstama objekata.....	6
Dolasci i noćenja stranih turista po zemljama prebivališta.....	7
Način i svrha dolaska turista.....	11

SKRAĆENICE

d.n.	Drugdje nespomenuto	m	Metar
CEFTA	Sporazum o slobodnoj trgovini srednjoevropskih zemalja	m²	Kvadratni metar
EFTA	Evropsko udruženje za slobodnu trgovinu	m³	Kubni metar
EU	Evropska unija	mil.	Milion
GWh	Gigavatsat	MWh	Megavatsat
ha	Hektar	NKV	Nekvalificirani (radnik)
hilj.	Hiljada	NSS	Niža stručna sprema
hl	Hektolitar	PKV	Polukvalificirani (radnik)
kg	Kilogram	KD	Klasifikacija djelatnosti
KM	Konvertibilna marka	SMTK	Standardna međunarodna trgovinska klasifikacija
km	Kilometar	SSS	Srednja stručna sprema
km²	Kvadratni kilometar	t	Tona
kom.	Komad	VKV	Visokokvalificirani (radnik)
kut.	Kutija	l	Litra
KV	Kvalificirani (radnik)	VSS	Visoka stručna sprema
KVG	Kvalifikacija vrsta građevina	VŠS	Viša stručna sprema
kW	Kilovat		

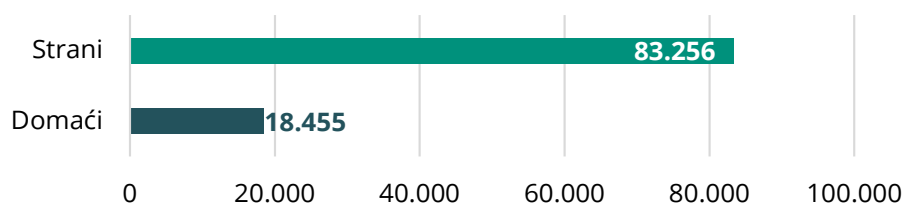
ZNAKOVI

-	nema pojave
...	ne raspolaže se podatkom
0	podatak je manji od 0,5 upotrebene jedinice mjere
θ	prosjeak
1)	oznaka za napomenu
*	ispravljen podatak
–*	Indeks veći od 300,0

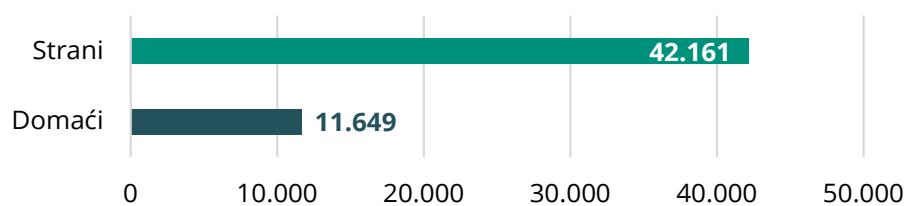
Dolasci i noćenja turista

	DOLASCI TURISTA					NOĆENJA TURISTA				
	XI 2024	Index XI 2024 XI 2023	I-XI 2024	Index I-XI 2024 I-XI 2023	Struktura %	XI 2024	Index XI 2024 XI 2023	I-XI 2024	Index I-XI 2024 I-XI 2023	Struktura %
UKUPNO	53.810	121,39	759.383	113,28	100,00	101.711	124,48	1.454.758	108,27	100,00
Domaći	11.649	100,1	99.413	93,63	21,65	18.455	101,94	164.284	95,45	18,14
Strani	42.161	128,96	659.970	116,98	78,35	83.256	130,9	1.290.474	110,16	81,86

Grafikon 01: Noćenja turista



Grafikon 02: Dolasci turista



Dolasci i noćenja turista prema vrstama objekata

	DOLASCI TURISTA					NOĆENJA TURISTA				
	XI 2024	Index XI 2024 XI 2023	I-XI 2024	Index I-XI 2024 I-XI 2023	Struktura %	XI 2024	Index XI 2024 XI 2023	I-XI 2024	Index I-XI 2024 I-XI 2023	Struktura %
UKUPNO	53.810	121,39	759.383	113,28	100,00	101.711	124,48	1.454.758	108,27	100,00
Hoteli i sličan smještaj	53.130	121,63	740.343	113,98	98,74	100.176	125,05	1.403.506	109,05	96,48
Odmarališta i slični objekti za kraći odmor	594	100,34	12.140	90,74	1,10	1.413	92,72	37.010	88,56	2,54
Kampovi i prostor za kampiranje	86	148,28	6.900	92,69	0,16	122	156,41	14.242	95,99	0,98
DOMAĆI	11.649	100,10	99.413	93,63	21,65	18.455	101,94	164.284	95,45	18,14
Hoteli i sličan smještaj	11.518	99,95	97.788	93,81	98,88	18.240	102,08	160.412	95,72	98,84
Odmarališta i slični objekti za kraći odmor	107	104,90	1.334	85,13	0,92	182	81,25	3.501	88,50	0,99
Kampovi i prostor za kampiranje	24	218,18	291	78,86	0,21	33	-	371	64,97	0,18
STRANI	42.161	128,96	659.970	116,98	78,35	83.256	130,90	1.290.474	110,16	81,86
Hoteli i sličan smještaj	41.612	129,41	642.555	117,84	98,70	81.936	131,65	1.243.094	111,05	98,41
Odmarališta i slični objekti za kraći odmor	487	99,39	10.806	91,48	1,16	1.231	94,69	33.509	88,57	1,48
Kampovi i prostor za kampiranje	62	131,91	6.609	93,41	0,15	89	132,84	13.871	97,23	0,11

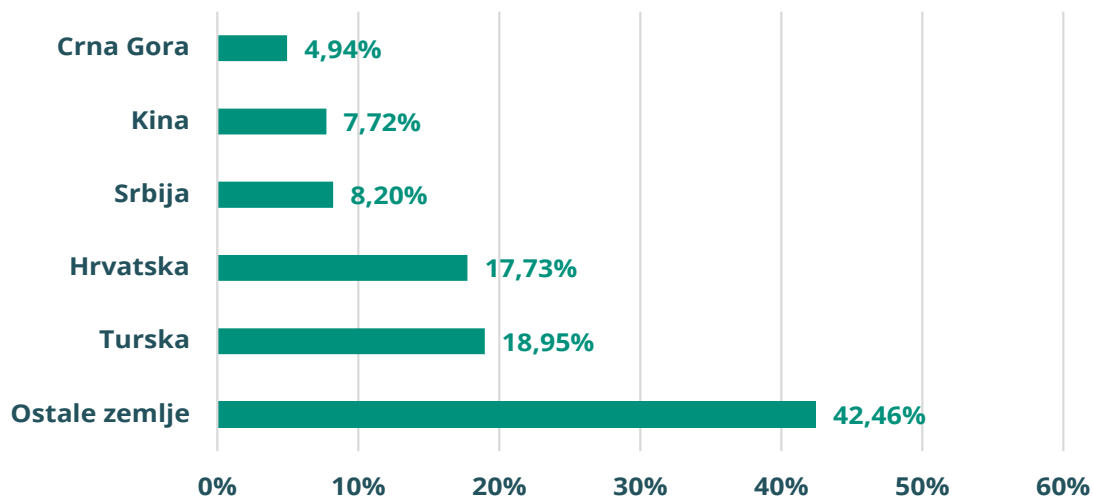
Dolasci i noćenja stranih turista po zemljama prebivališta

ZEMLJE	DOLASCI TURISTA					NOĆENJA TURISTA				
	XI 2024	Index XI 2024 XI 2023	I-XI 2024	Index I-XI 2024 I-XI 2023	Struktura %	XI 2024	Index XI 2024 XI 2023	I-XI 2024	Index I-XI 2024 I-XI 2023	Struktura %
UKUPNO STRANI	42.161	129,0	659.970	117,0	88,97	83.256	130,9	1.290.474	110,2	90,08
ALBANIJA	461	103,6	2.395	96,7	1,09	982	98,0	5.027	91,8	1,18
AUSTRIJA	855	124,5	13.894	102,4	2,03	1.566	117,0	25.041	95,7	1,88
BELGIJA	373	298,4	3.380	109,0	0,88	698	272,7	7.768	110,4	0,84
BUGARSKA	269	104,3	5.127	143,9	0,64	924	171,8	10.693	144,8	1,11
CRNA GORA	2.081	112,1	15.593	101,2	4,94	3.640	101,7	30.211	101,4	4,37
ČEŠKA	185	128,5	3.391	97,9	0,44	383	138,3	6.536	97,9	0,46
DANSKA	115	205,4	2.640	96,1	0,27	232	182,7	6.782	94,6	0,28
ESTONIJA	14	200,0	246	80,9	0,03	41	241,2	704	84,9	0,05
FINSKA	73	158,7	933	94,0	0,17	213	177,5	2.150	99,7	0,26
FRANCUSKA	299	123,6	5.589	96,2	0,71	629	114,6	12.625	100,2	0,76
GRČKA	306	-	1.956	135,0	0,73	895	-	4.907	159,8	1,07
NIZOZEMSKA	640	277,1	7.885	109,2	1,52	1.375	236,7	17.488	108,2	1,65
HRVATSKA	7.477	136,8	64.808	95,1	17,73	13.397	142,9	121.036	91,7	16,09
IRSKA	116	181,3	1.485	121,8	0,28	270	163,6	4.060	131,3	0,32
ISLAND	9	128,6	100	52,9	0,02	16	228,6	219	39,4	0,02
ITALIJA	993	230,4	12.455	114,9	2,36	2.092	196,4	25.587	115,9	2,51
KIPAR	58	-	1.117	192,3	0,14	198	-	1.606	162,7	0,24
LATVIJA	21	-	245	59,6	0,05	54	-	623	80,3	0,06
LITVANIJA	75	-	674	103,4	0,18	188	276,5	1.648	155,6	0,23
LUKSEMBURG	34	188,9	635	103,6	0,08	52	130,0	1.558	115,3	0,06
MAĐARSKA	242	128,7	7.683	104,6	0,57	461	95,8	12.912	110,4	0,55
SJEVERNA MAKEDONIJA	688	98,9	8.427	105,0	1,63	1.492	102,9	15.493	105,9	1,79
MALTA	10	12,7	215	80,5	0,02	13	8,3	562	81,7	0,02
NORVEŠKA	130	171,1	2.124	93,0	0,31	369	254,5	4.793	98,0	0,44
NJEMAČKA	1.338	138,9	25.564	102,9	3,17	2.886	145,1	54.728	104,6	3,47
POLJSKA	414	268,8	12.231	156,1	0,98	798	241,1	18.728	154,4	0,96
PORTUGAL	86	195,5	1.828	181,2	0,20	237	202,6	3.551	159,9	0,28

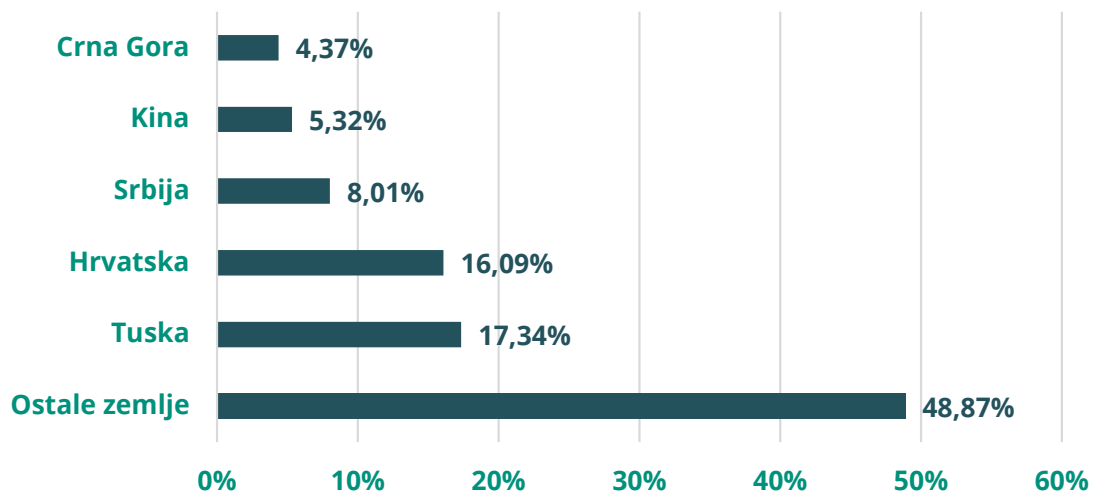
ZEMLJE	DOLASCI TURISTA					NOĆENJA TURISTA				
	XI 2024	Index XI 2024 XI 2023	I-XI 2024	Index I-XI 2024 I-XI 2023	Struktura %	XI 2024	Index XI 2024 XI 2023	I-XI 2024	Index I-XI 2024 I-XI 2023	Struktura %
RUMUNIJA	306	208,2	3.280	139,3	0,73	790	227,7	7.315	152,5	0,95
RUSIJA	608	153,9	5.487	108,9	1,44	1.382	190,4	10.853	111,6	1,66
SLOVAČKA	76	16,3	2.262	103,3	0,18	187	24,0	4.338	107,7	0,22
SLOVENIJA	1.195	75,7	22.510	93,3	2,83	2.509	89,6	42.746	93,0	3,01
SRBIJA	3.457	116,0	35.439	100,2	8,20	6.669	119,4	66.242	99,5	8,01
ŠPANIJA	326	161,4	5.594	104,6	0,77	876	191,3	10.334	103,3	1,05
ŠVAJCARSKA	259	124,5	5.436	88,5	0,61	483	114,2	11.652	94,7	0,58
ŠVEDSKA	333	164,9	5.130	90,7	0,79	689	143,5	11.723	88,5	0,83
TURSKA	7.991	137,9	144.070	154,4	18,95	14.439	138,9	198.616	144,9	17,34
UJEDINJENO KRALJEVSTVO	1.164	218,8	14.550	165,6	2,76	2.853	203,2	38.357	166,0	3,43
UKRAJINA	146	194,7	1.469	114,8	0,35	482	248,5	4.310	138,1	0,58
OSTALE EVROPSKE ZEMLJE	336	192,0	2.187	153,3	0,80	1.088	217,6	7.069	157,2	1,31
EGIPAT	44	244,4	685	113,2	0,10	166	158,1	2.114	103,8	0,20
JUŽNOAFRIČKA REPUBLIKA	15	250,0	438	164,0	0,04	38	-	1.235	222,9	0,05
OSTALE AFRIČKE ZEMLJE	88	82,2	1.393	86,6	0,21	275	109,1	3.770	94,2	0,33
KANADA	156	145,8	3.925	118,0	0,37	425	161,6	8.588	109,8	0,51
SAD	1.099	79,2	23.543	102,6	2,61	3.095	97,7	55.640	102,4	3,72
OSTALE SJEVERNOAMERIČKE ZEMLJE	35	233,3	1.669	291,8	0,08	80	166,7	2.531	218,9	0,10
BRAZIL	84	227,0	3.087	143,6	0,20	189	-	5.171	134,7	0,23
OSTALE ZEMLJE JUŽNE I SREDNJE AMERIKE	308	187,8	3.941	103,2	0,73	517	152,1	6.738	97,5	0,62
BAHREIN	22	129,4	843	25,5	0,05	70	104,5	2.324	23,3	0,08
INDIJA	118	190,3	1.816	91,4	0,28	271	186,9	4.049	97,3	0,33
IRAN	13	162,5	224	80,3	0,03	28	140,0	819	91,7	0,03
IZRAEL	23	127,8	7.309	102,0	0,05	39	92,9	23.081	111,1	0,05
JAPAN	86	121,1	1.894	205,7	0,20	162	147,3	2.788	148,1	0,19
JUŽNA KOREJA	157	249,2	843	121,8	0,37	619	-	1.756	112,6	0,74
KATAR	44	95,7	2.417	77,4	0,10	149	92,6	8.833	76,9	0,18
NARODNA REPUBLIKA KINA	3.256	185,5	43.982	236,1	7,72	4.426	143,0	57.402	210,3	5,32

ZEMLJE	DOLASCI TURISTA					NOĆENJA TURISTA				
	XI 2024	Index XI 2024 XI 2023	I-XI 2024	Index I-XI 2024 I-XI 2023	Struktura %	XI 2024	Index XI 2024 XI 2023	I-XI 2024	Index I-XI 2024 I-XI 2023	Struktura %
KUVAJT	109	90,1	12.032	101,9	0,26	407	86,8	46.149	93,9	0,49
MALEZIJA	620	67,2	4.916	77,3	1,47	864	73,0	7.162	79,7	1,04
OMAN	38	21,2	702	6,1	0,09	79	17,8	2.052	6,8	0,09
SAUDIJSKA ARABIJA	429	61,4	61.697	164,0	1,02	1.055	57,4	156.787	158,0	1,27
UJEDINJENI ARAPSKI EMIRATI	346	75,6	12.757	62,8	0,82	1.080	77,1	42.422	64,7	1,30
OSTALE AZIJSKE ZEMLJE	1.252	115,1	13.101	95,8	2,97	2.213	122,7	25.281	93,1	2,66
AUSTRALIJA	180	124,1	5.450	103,2	0,43	299	91,7	10.756	95,8	0,36
NOVI ZELAND	19	190,0	750	122,2	0,05	56	280,0	1.612	129,3	0,07
OSTALE ZEMLJE OKEANIJE	61	-	522	248,6	0,14	106	-	823	208,4	0,13

Grafikon 03: Top 5 zemalja dolasci



Grafikon 04: Top 5 zemalja noćenja



Način dolaska turista

	INDIVIDUALNO										GRUPNO									
	DOLASCI TURISTA					NOĆENJA TURISTA					DOLASCI TURISTA					NOĆENJA TURISTA				
	XI 2024	Index XI 2024 XI 2023	I-XI 2024	Index I-XI 2024 I-XI 2023	Struktura %	XI 2024	Index XI 2024 XI 2023	I-XI 2024	Index I-XI 2024 I-XI 2023	Struktura %	XI 2024	Index XI 2024 XI 2023	I-XI 2024	Index I-XI 2024 I-XI 2023	Struktura %	XI 2024	Index XI 2024 XI 2023	I-XI 2024	Index I-XI 2024 I-XI 2023	Struktura %
UKUPNO	40.242	127,3	546.113	114,0	74,80	76.658	127,5	1.103.163	109,2	75,40	13.568	106,6	213.270	111,9	25,20	25.053	116,0	351.595	105,8	24,60
Domaći	9.315	100,0	80.707	95,7	23,10	15.011	103,7	133.711	97,7	19,60	2.334	100,3	18.706	85,8	17,20	3.444	94,9	30.573	87,0	13,70
Strani	30.927	138,7	465.406	117,9	76,90	61.647	135,1	969.452	111,0	80,40	11.234	108,1	194.564	115,2	82,80	21.609	120,2	321.022	108,0	86,30

Svrha dolaska turista

	POSLOVNO										OSTALO									
	DOLASCI TURISTA					NOĆENJA TURISTA					DOLASCI TURISTA					NOĆENJA TURISTA				
	XI 2024	Index XI 2024 XI 2023	I-XI 2024	Index I-XI 2024 I-XI 2023	Struktura %	XI 2024	Index XI 2024 XI 2023	I-XI 2024	Index I-XI 2024 I-XI 2023	Struktura %	XI 2024	Index XI 2024 XI 2023	I-XI 2024	Index I-XI 2024 I-XI 2023	Struktura %	XI 2024	Index XI 2024 XI 2023	I-XI 2024	Index I-XI 2024 I-XI 2023	Struktura %
UKUPNO	5.003	105,2	56.189	81,1	9,30	8.758	98,4	108.639	83,5	8,60	48.807	123,3	703.194	117,1	90,70	92.953	127,7	1.346.119	111,1	91,40
Domaći	2.017	103,9	14.873	69,5	40,30	2.859	107,8	22.293	68,5	32,60	9.632	99,4	84.540	99,8	19,70	15.596	100,9	141.991	101,8	16,80
Strani	2.986	106,1	41.316	86,3	59,70	5.899	94,5	86.346	88,6	67,40	39.175	131,1	618.654	120,0	80,30	77.357	134,9	1.204.128	112,2	83,20