



# MJESEČNI STATISTIČKI IZVJEŠTAJ ZA KANTON SARAJEVO

## VANJSKA TRGOVINA

Novembar, 2024

BOSNA I HERCEGOVINA  
FEDERACIJA BOSNE I HERCEGOVINE  
KANTON SARAJEVO  
**ZAVOD ZA INFORMATIKU I STATISTIKU**

**11**

**BROJ  
GODINA XXIV**

✉ [zis@zis.ks.gov.ba](mailto:zis@zis.ks.gov.ba)

🌐 [zis.ks.gov.ba](http://zis.ks.gov.ba)

☎ +387 33 560 470

📍 Reisa Džemaludina Čauševića 1



## UVOD

---

Zavod za informatiku i statistiku Kantona Sarajevo (u daljnjem tekstu: Zavod) priprema i objavljuje mjesečne, kvartalne, polugodišnje i godišnje statističke izvještaje, kao i mjesečni i godišnji "Statistički bilten Kantona Sarajevo". Namjena ovih izvještaja i biltena je upoznavanje nadležnih organa i institucija Kantona Sarajevo, kao i drugih korisnika, s osnovnim statističkim podacima i pokazateljima iz oblasti ekonomskih i drugih kretanja na području Kantona Sarajevo.

U cilju poboljšanja kvaliteta i preglednosti izvještaja i biltena, Zavod izražava spremnost za primanje i prihvatanje eventualnih primjedbi, prijedloga i sugestija.

Sve objave Zavoda, koje se odnose na statističke podatke u Kantonu Sarajevo, dostupne su na službenoj web stranici Zavoda: <https://zis.ks.gov.ba/>

Molimo sve korisnike ovih izvještaja i biltena da prilikom korištenja podataka navedu izvor.



# SADRŽAJ

---

Izvoz i uvoz po područjima klasifikacija KD BiH 2010 .....	5
Izvoz i uvoz po sektorima i odsjecima SMTK-Rev. 4.....	6
Izvoz i uvoz prema međunarodnoj klasifikaciji ekonomske namjene proizvoda.....	11
Izvoz i uvoz po zemljama prema geografskim zonama .....	12
Izvoz po mjesecima i općinama .....	15
Uvoz po mjesecima i općinama .....	16
Izvoz po SMTK .....	17
Uvoz po SMTK .....	21
Izvoz po zemljama .....	25
Uvoz po zemljama.....	29
Pokrivenost uvoza izvozom u Kantonu Sarajevo .....	36

## SKRAĆENICE

<b>d.n.</b>	Drugdje nespomenuto	<b>m</b>	Metar
<b>CEFTA</b>	Sporazum o slobodnoj trgovini srednjoevropskih zemalja	<b>m<sup>2</sup></b>	Kvadratni metar
<b>EFTA</b>	Evropsko udruženje za slobodnu trgovinu	<b>m<sup>3</sup></b>	Kubni metar
<b>EU</b>	Evropska unija	<b>mil.</b>	Milion
<b>GWh</b>	Gigavatsat	<b>MWh</b>	Megavatsat
<b>ha</b>	Hektar	<b>NKV</b>	Nekvalificirani (radnik)
<b>hilj.</b>	Hiljada	<b>NSS</b>	Niža stručna sprema
<b>hl</b>	Hektolitar	<b>PKV</b>	Polukvalificirani (radnik)
<b>kg</b>	Kilogram	<b>KD</b>	Klasifikacija djelatnosti
<b>KM</b>	Konvertibilna marka	<b>SMTK</b>	Standardna međunarodna trgovinska klasifikacija
<b>km</b>	Kilometar	<b>SSS</b>	Srednja stručna sprema
<b>km<sup>2</sup></b>	Kvadratni kilometar	<b>t</b>	Tona
<b>kom.</b>	Komad	<b>VKV</b>	Visokokvalificirani (radnik)
<b>kut.</b>	Kutija	<b>l</b>	Litra
<b>KV</b>	Kvalificirani (radnik)	<b>VSS</b>	Visoka stručna sprema
<b>KVG</b>	Kvalifikacija vrsta građevina	<b>VŠS</b>	Viša stručna sprema
<b>kW</b>	Kilovat		

## ZNAKOVI

-	nema pojave
...	ne raspolaže se podatkom
0	podatak je manji od 0,5 upotrebene jedinice mjere
θ	prosjeak
1)	oznaka za napomenu
*	ispravljen podatak
—*	Indeks veći od 300,0

# IZVOZ I UVOZ

## Izvoz i uvoz po područjima klasifikacije djelatnosti KD BiH 2010

Novembar 2024. godine

KD DJELATNOST		IZVOZ PO PODRUČJIMA KLASIFIKACIJE DJELATNOSTI KD BiH 2010 u 000 KM						UVOZ PO PODRUČJIMA KLASIFIKACIJE DJELATNOSTI KD BiH 2010 u 000 KM					
		X 2024	XI 2024	XI 2024 X 2024	I-XI 2023	I-XI 2024	I-XI 2024 I-XI 2023	X 2024	XI 2024	XI 2024 X 2024	I-XI 2023	I-XI 2024	I-XI 2024 I-XI 2023
	<b>UKUPNO</b>	<b>178.376</b>	<b>162.086</b>	<b>90,9</b>	<b>1.679.794</b>	<b>1.623.374</b>	<b>96,6</b>	<b>657.424</b>	<b>606.570</b>	<b>92,3</b>	<b>6.291.790</b>	<b>6.725.642</b>	<b>106,9</b>
A	Poljoprivreda, šumarstvo i ribarstvo	1.931	904	46,8	10.368	11.894	114,7	9.079	11.091	122,2	111.592	109.923	98,5
B	Vađenje rude i kamena	0	-	-	245	19	7,6	4.264	8.945	209,8	120.470	105.158	87,3
C	Prerađivačka industrija	147.423	137.212	93,1	1.207.184	1.283.239	106,3	606.166	552.756	91,2	5.909.646	6.298.268	106,6
D	Proizvodnja i snabdijevanje električnom energijom, plinom, parom i klimatizacija	16.775	13.042	77,7	336.691	168.761	50,1	36.512	32.596	89,3	133.231	197.765	148,4
	<b>OSTALO</b>	12.245	10.922	89,2	125.158	159.368	127,3	1.404	1.182	84,2	16.852	14.527	86,2
	<b>Nerazvrstano po kategorijama</b>	2	6	372,4	148	93	63,1	-	-	-	-	-	-

Izvor: Baza podataka Uprave za indirektno oporezivanje BiH

## Izvoz i uvoz po sektorima i odsjecima SMTK - rev. 4

Novembar 2024. godine

ROBA	IZVOZ PO SEKTORIMA I ODSJECIMA SMTK - Rev. 4 u 000 KM						UVOZ PO SEKTORIMA I ODSJECIMA SMTK - Rev. 4 u 000 KM					
	X 2024	XI 2024	XI 2024 X 2024	I-XI 2023	I-XI 2024	I-XI 2024 I-XI 2023	X 2024	XI 2024	XI 2024 X 2024	I-XI 2023	I-XI 2024	I-XI 2024 I-XI 2023
<b>UKUPNO</b>	<b>178.376</b>	<b>162.086</b>	<b>90,9</b>	<b>1.679.794</b>	<b>1.623.374</b>	<b>96,6</b>	<b>657.424</b>	<b>606.570</b>	<b>92,3</b>	<b>6.291.790</b>	<b>6.725.642</b>	<b>106,9</b>
<b>0 HRANA I ŽIVE ŽIVOTINJE</b>	<b>17.328</b>	<b>14.578</b>	<b>84,1</b>	<b>138.349</b>	<b>164.623</b>	<b>119,0</b>	<b>54.185</b>	<b>52.720</b>	<b>97,3</b>	<b>485.794</b>	<b>538.820</b>	<b>110,9</b>
00 Žive životinje	3	3	100,0	9	30	333,3	107	523	488,8	8.149	4.395	53,9
01 Meso i mesne prerađevine	7.206	5.834	81,0	62.175	76.978	123,8	8.307	7.789	93,8	69.456	78.664	113,3
02 Mlijeko, mliječne prerađevine i jaja	83	40	48,2	1.689	896	53,0	3.238	3.262	100,7	31.313	35.618	113,7
03 Ribe, vodozemci i njihove prerađevine	826	1.025	124,1	9.340	9.494	101,6	2.467	796	32,3	13.196	13.814	104,7
04 Žitarice i proizvodi od žitarica	4.106	3.793	92,4	33.340	38.680	116,0	6.260	6.586	105,2	69.054	64.031	92,7
05 Voće i povrće	3.133	2.103	67,1	14.992	18.550	123,7	9.245	8.960	96,9	84.660	96.087	113,5
06 Šećer, šećerne prerađevine i med	93	118	126,9	344	533	154,9	2.315	2.347	101,4	19.556	22.554	115,3
07 Kafa, čaj, kakao i začini	329	176	53,5	2.177	2.654	121,9	6.367	6.778	106,5	57.860	66.160	114,3
08 Hrana za životinje	296	197	66,6	3.173	3.720	117,2	2.841	2.476	87,2	22.316	26.939	120,7
09 Ostali jestivi proizvodi	1.253	1.289	102,9	11.110	13.088	117,8	13.038	13.203	101,3	110.234	130.558	118,4
<b>1 PIĆA I DUHAN</b>	<b>221</b>	<b>201</b>	<b>91,0</b>	<b>5.067</b>	<b>6.634</b>	<b>130,9</b>	<b>32.409</b>	<b>22.227</b>	<b>68,6</b>	<b>240.782</b>	<b>282.814</b>	<b>117,5</b>
11 Pića	220	196	89,1	4.696	6.611	140,8	12.223	10.406	85,1	121.368	137.340	113,2
12 Duhan i proizvodi od duhana	1	5	500,0	371	23	6,2	20.186	11.821	58,6	119.414	145.474	121,8
<b>2 SIROVE MATERIJE NEJESTIVE, OSIM GORIVA</b>	<b>16.681</b>	<b>13.768</b>	<b>82,5</b>	<b>160.711</b>	<b>191.020</b>	<b>118,9</b>	<b>2.518</b>	<b>2.331</b>	<b>92,6</b>	<b>29.992</b>	<b>26.396</b>	<b>88,0</b>
21 Sirove kože i sirovo krzno	71	-	-	399	400	100,3	-	-	-	-	-	-
22 Uljano sjemenje i plodovi	89	101	113,5	85	311	365,9	528	216	40,9	2.380	2.884	121,2
23 Sirovi i sintetički kaučuk	-	-	-	-	2	-	36	11	30,6	604	433	71,7
24 Drvo i pluta	3.931	3.337	84,9	31.763	30.783	96,9	491	365	74,3	8.071	5.751	71,3

ROBA		IZVOZ PO SEKTORIMA I ODSJECIMA SMTK - Rev. 4 u 000 KM						UVOZ PO SEKTORIMA I ODSJECIMA SMTK - Rev. 4 u 000 KM					
		X 2024	XI 2024	XI 2024 X 2024	I-XI 2023	I-XI 2024	I-XI 2024 I-XI 2023	X 2024	XI 2024	XI 2024 X 2024	I-XI 2023	I-XI 2024	I-XI 2024 I-XI 2023
<b>UKUPNO</b>		<b>178.376</b>	<b>162.086</b>	<b>90,9</b>	<b>1.679.794</b>	<b>1.623.374</b>	<b>96,6</b>	<b>657.424</b>	<b>606.570</b>	<b>92,3</b>	<b>6.291.790</b>	<b>6.725.642</b>	<b>106,9</b>
25	Celuloza i papirni otpaci	12	12	100,0	226	149	65,9	20	6	30,0	68	112	164,7
26	Sirova tekstilna vlakna i njihovi otpaci	-	-	-	50	66	132,0	326	480	147,2	3.110	3.043	97,8
27	Prirodna đubriva i minerali osim goriva	13	-	-	330	90	27,3	307	368	119,9	4.480	4.030	90,0
28	Metalne rude i otpaci od metala	11.750	10.255	87,3	123.479	154.112	124,8	30	28	93,3	1.027	817	79,6
29	Sirovine biljne i životinjske, ostale	815	63	7,7	4.379	5.107	116,6	780	857	109,9	10.252	9.326	91,0
<b>3</b>	<b>MINERALNA GORIVA, MAZIVA I SRODNI PROIZVODI</b>	<b>17.738</b>	<b>13.877</b>	<b>78,2</b>	<b>336.898</b>	<b>171.876</b>	<b>51,0</b>	<b>163.010</b>	<b>160.836</b>	<b>98,7</b>	<b>1.601.696</b>	<b>1.693.841</b>	<b>105,8</b>
32	Ugalj, koks i briketi	-	-	-	-	-	-	43	97	225,6	651	927	142,4
33	Nafta i derivati od nafte	963	835	86,7	207	3.115	-	118.450	112.179	94,7	1.310.790	1.351.291	103,1
34	Prirodni i industrijski gas	-	-	-	-	-	-	8.005	15.964	199,4	157.024	143.858	91,6
35	Električna energija	16.775	13.042	77,7	336.691	168.761	50,1	36.512	32.596	89,3	133.231	197.765	148,4
<b>4</b>	<b>ULJA, MASTI I VOSKOVI ŽIVOTINJSKOG ILI BILJNOG PORIJEKLA</b>	<b>49</b>	<b>16</b>	<b>32,7</b>	<b>312</b>	<b>204</b>	<b>65,4</b>	<b>1.199</b>	<b>1.390</b>	<b>115,9</b>	<b>12.892</b>	<b>12.859</b>	<b>99,7</b>
41	Životinjska ulja i masti	36	-	-	140	117	83,6	132	59	44,7	1.562	927	59,3
42	Biljna ulja i masti, sirova i rafinirana	3	-	-	35	24	68,6	790	1.201	152,0	8.527	9.073	106,4
43	Prerađena biljna i životinjska ulja i masnoće	10	16	160,0	137	63	46,0	277	130	46,9	2.803	2.859	102,0
<b>5</b>	<b>HEMIJSKI PROIZVODI</b>	<b>28.009</b>	<b>32.333</b>	<b>115,4</b>	<b>168.906</b>	<b>202.721</b>	<b>120,0</b>	<b>92.209</b>	<b>82.726</b>	<b>89,7</b>	<b>745.962</b>	<b>863.026</b>	<b>115,7</b>
51	Organske hemikalije	2	2	100,0	520	2.134	410,4	2.509	3.050	121,6	28.837	25.369	88,0
52	Anorganske hemikalije	6.284	5.200	82,7	45.793	66.743	145,7	1.446	962	66,5	10.675	12.249	114,7
53	Boje i štavila	439	571	130,1	4.500	4.828	107,3	5.379	4.189	77,9	58.032	59.560	102,6

ROBA		IZVOZ PO SEKTORIMA I ODSJECIMA SMTK - Rev. 4 u 000 KM						UVOZ PO SEKTORIMA I ODSJECIMA SMTK - Rev. 4 u 000 KM					
		X 2024	XI 2024	XI 2024 X 2024	I-XI 2023	I-XI 2024	I-XI 2024 I-XI 2023	X 2024	XI 2024	XI 2024 X 2024	I-XI 2023	I-XI 2024	I-XI 2024 I-XI 2023
<b>UKUPNO</b>		<b>178.376</b>	<b>162.086</b>	<b>90,9</b>	<b>1.679.794</b>	<b>1.623.374</b>	<b>96,6</b>	<b>657.424</b>	<b>606.570</b>	<b>92,3</b>	<b>6.291.790</b>	<b>6.725.642</b>	<b>106,9</b>
54	Medicinski i farmaceutski proizvodi	13.616	14.944	109,8	100.479	99.587	99,1	28.590	29.238	102,3	219.185	249.322	113,7
55	Toaletni proizvodi i proizvodi za čišćenje	383	162	42,3	2.259	2.392	105,9	17.638	21.292	120,7	185.099	203.085	109,7
56	Vještačka đubriva	-	-	-	-	-	-	48	60	125,0	1.751	1.097	62,6
57	Plastične mase u primarnim oblicima	70	45	64,3	1.129	1.238	109,7	7.173	5.622	78,4	57.804	66.893	115,7
58	Plastične mase, ne-primarni oblici	741	588	79,4	11.568	7.490	64,7	10.504	8.799	83,8	97.943	100.783	102,9
59	Ostale hemikalije	6.474	10.821	167,1	2.658	18.309	688,8	18.922	9.514	50,3	86.636	144.668	167,0
<b>6</b>	<b>INDUSTRIJSKI PROIZVODI, RAZVRSTANI UGLAVNOM PO VRSTI SIROVINA</b>	<b>19.700</b>	<b>20.310</b>	<b>103,1</b>	<b>244.578</b>	<b>220.497</b>	<b>90,2</b>	<b>90.124</b>	<b>79.972</b>	<b>88,7</b>	<b>823.387</b>	<b>895.418</b>	<b>108,7</b>
61	Koža, krzno i proizvodi od kože i krzna	434	661	152,3	231	3.077	-	1.197	972	81,2	3.852	7.664	199,0
62	Guma i gumeni proizvodi	13	11	84,6	363	349	96,1	5.156	3.589	69,6	29.093	35.417	121,7
63	Proizvodi od drveta, osim namještaja	693	900	129,9	14.705	9.149	62,2	5.255	5.430	103,3	66.208	66.534	100,5
64	Papir, ljepenka i ostali slični proizvodi	175	169	96,6	2.218	2.003	90,3	8.574	8.459	98,7	86.744	88.249	101,7
65	Predivo, tkanine i tekstilni proizvodi	718	564	78,6	9.712	7.204	74,2	5.065	5.176	102,2	56.954	58.465	102,7
66	Proizvodi od nemetalnih minerala	1.528	1.968	128,8	22.105	16.928	76,6	9.538	7.979	83,7	85.141	89.861	105,5
67	Željezo i čelik	916	1.889	206,2	14.592	12.590	86,3	24.279	24.606	101,3	241.558	239.427	99,1
68	Obojeni metali	90	68	75,6	1.187	983	82,8	10.040	4.914	48,9	70.755	93.495	132,1
69	Metalni proizvodi	15.133	14.080	93,0	179.465	168.214	93,7	21.020	18.847	89,7	183.082	216.306	118,1
<b>7</b>	<b>MAŠINE I TRANSPORTNA SREDSTVA</b>	<b>29.245</b>	<b>29.739</b>	<b>101,7</b>	<b>229.511</b>	<b>292.429</b>	<b>127,4</b>	<b>135.967</b>	<b>134.723</b>	<b>99,1</b>	<b>1.587.857</b>	<b>1.587.947</b>	<b>100,0</b>



ROBA		IZVOZ PO SEKTORIMA I ODSJECIMA SMTK - Rev. 4 u 000 KM						UVOZ PO SEKTORIMA I ODSJECIMA SMTK - Rev. 4 u 000 KM					
		X 2024	XI 2024	XI 2024 X 2024	I-XI 2023	I-XI 2024	I-XI 2024 I-XI 2023	X 2024	XI 2024	XI 2024 X 2024	I-XI 2023	I-XI 2024	I-XI 2024 I-XI 2023
<b>UKUPNO</b>		<b>178.376</b>	<b>162.086</b>	<b>90,9</b>	<b>1.679.794</b>	<b>1.623.374</b>	<b>96,6</b>	<b>657.424</b>	<b>606.570</b>	<b>92,3</b>	<b>6.291.790</b>	<b>6.725.642</b>	<b>106,9</b>
71	Pogonske mašine i oprema	305	171	56,1	1.276	2.021	158,4	2.174	1.853	85,2	64.463	49.287	76,5
72	Mašine specijalizirane za određene industrije	1.275	1.288	101,0	22.614	16.997	75,2	5.950	8.262	138,9	116.047	94.528	81,5
73	Mašine za obradu metala	312	354	113,5	5.168	6.936	134,2	2.418	1.019	42,1	28.208	34.443	122,1
74	Ostale industrijske mašine i dijelovi	4.147	4.475	107,9	60.320	55.002	91,2	22.742	18.698	82,2	244.322	245.158	100,3
75	Kancelarijske mašine i mašine za automatsku obradu podataka	306	503	164,4	11.398	8.584	75,3	10.117	11.080	109,5	109.865	115.684	105,3
76	Telekomunikacijski aparati i aparati za snimanje zvuka	201	276	137,3	3.913	3.364	86,0	17.936	17.767	99,1	200.332	205.115	102,4
77	Električne mašine, aparati i uređaji	1.751	3.099	177,0	15.747	20.819	132,2	29.067	29.571	101,7	285.514	300.651	105,3
78	Drumska vozila	20.662	19.524	94,5	108.369	176.825	163,2	45.036	45.932	102,0	528.716	538.609	101,9
79	Ostala transportna vozila	286	49	17,1	706	1.881	266,4	527	541	102,7	10.390	4.472	43,0
<b>8</b>	<b>RAZNI INDUSTRIJSKI PROIZVODI</b>	<b>49.262</b>	<b>37.258</b>	<b>75,6</b>	<b>395.080</b>	<b>373.074</b>	<b>94,4</b>	<b>85.802</b>	<b>69.416</b>	<b>80,9</b>	<b>762.618</b>	<b>823.489</b>	<b>108,0</b>
81	Montažne zgrade, sanitarni, rasvjetni i grijači uređaji	2.300	1.008	43,8	10.641	14.696	138,1	3.370	2.489	73,9	26.763	32.793	122,5
82	Namještaj i njegovi dijelovi	14.935	13.811	92,5	216.346	172.867	79,9	8.624	8.392	97,3	91.089	96.377	105,8
83	Torbe, tašne, neseseri i slični proizvodi	36	35	97,2	316	354	112,0	2.029	1.402	69,1	16.810	19.163	114,0
84	Odjeća	2.113	2.950	139,6	15.016	23.288	155,1	33.049	25.202	76,3	298.356	314.791	105,5
85	Obuća	275	234	85,1	9.274	3.918	42,2	8.879	4.717	53,1	74.943	72.678	97,0
87	Naučni i kontrolni instrumenti	1.279	735	57,5	7.066	8.761	124,0	9.199	6.941	75,5	76.730	79.345	103,4
88	Fotografski i optički proizvodi, satovi	11	2	18,2	192	60	31,3	1.398	1.978	141,5	14.566	17.147	117,7

ROBA		IZVOZ PO SEKTORIMA I ODSJECIMA SMTK - Rev. 4 u 000 KM						UVOZ PO SEKTORIMA I ODSJECIMA SMTK - Rev. 4 u 000 KM					
		X 2024	XI 2024	XI 2024 X 2024	I-XI 2023	I-XI 2024	I-XI 2024 I-XI 2023	X 2024	XI 2024	XI 2024 X 2024	I-XI 2023	I-XI 2024	I-XI 2024 I-XI 2023
<b>UKUPNO</b>		<b>178.376</b>	<b>162.086</b>	<b>90,9</b>	<b>1.679.794</b>	<b>1.623.374</b>	<b>96,6</b>	<b>657.424</b>	<b>606.570</b>	<b>92,3</b>	<b>6.291.790</b>	<b>6.725.642</b>	<b>106,9</b>
89	Ostali industrijski proizvodi	28.313	18.483	65,3	136.229	149.130	109,5	19.254	18.295	95,0	163.361	191.195	117,0
9	Proizvodi, nerazvrstani po kategorijama	143	6	4,2	382	296	77,5	1	229	-	810	1.032	127,4

Izvor: Baza podataka Uprave za indirektno oporezivanje BiH

## Izvoz i uvoz prema međunarodnoj klasifikaciji ekonomske namjene proizvoda

Novembar 2024. godine

PROIZVOD		IZVOZ PREMA MEĐUNARODNOJ KLASIFIKACIJI EKONOMSKE NAMJENE PROIZVODA u 000 KM						UVOZ PREMA MEĐUNARODNOJ KLASIFIKACIJI EKONOMSKE NAMJENE PROIZVODA u 000 KM					
		X 2024	XI 2024	XI 2024 X 2024	I-XI 2023	I-XI 2024	I-XI 2024 I-XI 2023	X 2024	XI 2024	XI 2024 X 2024	I-XI 2023	I-XI 2024	I-XI 2024 I-XI 2023
<b>UKUPNO</b>		<b>178.376</b>	<b>162.086</b>	<b>90,9</b>	<b>1.679.794</b>	<b>1.623.374</b>	<b>96,6</b>	<b>657.424</b>	<b>606.570</b>	<b>92,3</b>	<b>6.291.790</b>	<b>6.725.642</b>	<b>106,9</b>
1.	Hrana i pića	17.351	14.663	84,5	140.047	167.755	119,8	62.771	58.988	94,0	574.453	639.476	111,3
2.	Industrijski materijali	55.444	54.808	98,9	503.187	559.200	111,1	154.976	123.227	79,5	1.315.274	1.449.238	110,2
3.	Goriva i maziva	18.372	14.517	79,0	341.504	175.770	51,5	163.101	160.968	98,7	1.597.724	1.693.819	106,0
4.	Kapitalni proizvodi (osim transportnih sredstava), dijelovi i pribor	10.288	10.999	106,9	133.042	125.975	94,7	84.059	78.279	93,1	1.012.461	984.399	97,2
5.	Transportna sredstva, njihovi dijelovi i pribor	21.336	19.997	93,7	114.438	183.084	160,0	52.147	51.293	98,4	574.941	587.875	102,2
6.	Proizvodi za široku potrošnju	31.133	32.294	103,7	352.517	307.944	87,4	139.674	131.237	94,0	1.212.537	1.357.949	112,0
7.	Proizvodi, drugdje nspomenuti	24.452	14.808	60,6	95.059	103.646	109,0	696	2.578	370,4	4.400	12.886	292,9

## Izvoz i uvoz po zemljama prema geografskim zonama

Novembar 2024. godine

ZEMLJE	IZVOZ PO ZEMLJAMA PREMA GEOGRAFSKIM ZONAMA u 000 KM						UVOZ PO ZEMLJAMA PREMA GEOGRAFSKIM ZONAMA u 000 KM					
	X 2024	XI 2024	XI 2024 X 2024	I-XI 2023	I-XI 2024	I-XI 2024 I-XI 2023	X 2024	XI 2024	XI 2024 X 2024	I-XI 2023	I-XI 2024	I-XI 2024 I-XI 2023
<b>UKUPNO</b>	<b>178.376</b>	<b>162.086</b>	<b>90,9</b>	<b>1.679.794</b>	<b>1.623.374</b>	<b>96,6</b>	<b>657.424</b>	<b>606.570</b>	<b>92,3</b>	<b>6.291.790</b>	<b>6.725.642</b>	<b>106,9</b>
ZEMLJE EU	112.087	105.380	94,0	1.009.671	1.060.860	105,1	375.058	353.794	94,3	3.611.456	3.865.076	107,0
Austrija	3.642	3.979	109,3	41.260	36.791	89,2	8.860	9.269	104,6	96.433	101.919	105,7
Belgija	1.162	451	38,8	11.692	8.273	70,8	5.329	4.291	80,5	59.654	50.825	85,2
Bugarska	2.048	754	36,8	44.109	31.995	72,5	8.159	4.930	60,4	16.604	45.194	272,2
Češka	21.042	21.949	104,3	18.194	65.432	359,6	13.762	15.514	112,7	162.086	165.629	102,2
Kipar	-	-	-	72	-	-	21	1	4,8	182	205	112,6
Danska	681	934	137,2	11.262	9.785	86,9	1.536	1.121	73,0	12.089	12.688	105,0
Estonija	-	20	-	317	59	18,6	79	64	81,0	824	1.287	156,2
Finska	-	-	-	516	312	60,5	310	239	77,1	7.356	3.725	50,6
Francuska	5.767	4.980	86,4	39.439	49.762	126,2	12.862	12.903	100,3	109.295	127.241	116,4
Grčka	31	85	274,2	1.308	682	52,1	12.971	2.478	19,1	70.769	137.712	194,6
Hrvatska	12.264	10.625	86,6	209.067	190.787	91,3	91.132	79.491	87,2	697.055	652.122	93,6
Irska	61	156	255,7	451	404	89,6	3.732	6.827	182,9	42.255	54.843	129,8
Italija	9.999	9.997	100,0	77.336	95.371	123,3	68.863	73.395	106,6	938.197	961.594	102,5
Latvija (Letonija)	-	-	-	82	311	379,3	60	75	125,0	1.330	1.261	94,8
Litvanija	298	292	98,0	1.839	2.950	160,4	509	75	14,7	2.547	3.493	137,1
Luksemburg	9	76	844,4	970	971	100,1	372	309	83,1	3.250	3.832	117,9
Mađarska	3.041	2.745	90,3	16.218	29.871	184,2	10.951	11.646	106,3	107.397	115.903	107,9
Malta	-	33	-	4	182	-	4	20	500,0	436	419	96,1
Nizozemska	3.374	3.538	104,9	38.980	38.735	99,4	8.542	5.834	68,3	103.026	100.223	97,3
Njemačka	30.824	29.308	95,1	318.867	316.064	99,1	47.509	49.416	104,0	569.490	569.075	99,9
Poljska	429	716	166,9	11.110	8.780	79,0	18.812	18.359	97,6	172.974	191.111	110,5
Portugal	111	292	263,1	1.907	1.516	79,5	1.670	1.486	89,0	15.964	16.329	102,3
Rumunija	1.667	939	56,3	9.153	11.355	124,1	11.800	4.879	41,3	47.763	78.677	164,7

ZEMLJE	IZVOZ PO ZEMLJAMA PREMA GEOGRAFSKIM ZONAMA u 000 KM						UVOZ PO ZEMLJAMA PREMA GEOGRAFSKIM ZONAMA u 000 KM					
	X 2024	XI 2024	XI 2024 X 2024	I-XI 2023	I-XI 2024	I-XI 2024 I-XI 2023	X 2024	XI 2024	XI 2024 X 2024	I-XI 2023	I-XI 2024	I-XI 2024 I-XI 2023
<b>UKUPNO</b>	<b>178.376</b>	<b>162.086</b>	<b>90,9</b>	<b>1.679.794</b>	<b>1.623.374</b>	<b>96,6</b>	<b>657.424</b>	<b>606.570</b>	<b>92,3</b>	<b>6.291.790</b>	<b>6.725.642</b>	<b>106,9</b>
Slovačka	528	499	94,5	4.913	5.381	109,5	10.643	8.646	81,2	72.327	96.875	133,9
Slovenija	10.483	8.820	84,1	112.148	114.342	102,0	20.437	16.929	82,8	171.490	195.339	113,9
Španija	2.641	2.670	101,1	18.913	23.739	125,5	13.371	22.638	169,3	89.014	142.206	159,8
Švedska	1.985	1.522	76,7	19.544	17.010	87,0	2.721	2.942	108,1	41.351	34.937	84,5
Ujedinjeno Kraljevstvo	-	-	-	-	-	-	41	17	41,5	298	412	138,3
ZEMLJE EFTE	3.943	4.362	110,6	60.224	50.894	84,5	7.218	6.152	85,2	57.763	65.951	114,2
Island	-	-	-	61	233	382,0	5	15	300,0	537	315	58,7
Lihtenštajn	131	178	135,9	6.444	3.978	61,7	85	100	117,6	1.553	1.807	116,4
Norveška	2.957	3.284	111,1	47.176	38.298	81,2	6.608	5.431	82,2	49.876	58.568	117,4
Švicarska	855	900	105,3	6.543	8.385	128,2	520	606	116,5	5.797	5.261	90,8
OSTALE EVROPSKE ZEMLJE	46.530	42.599	91,6	513.919	433.547	84,4	122.992	119.517	97,2	1.330.928	1.333.994	100,2
Albanija	6.525	6.873	105,3	136.973	84.961	62,0	989	2.713	274,3	11.643	9.886	84,9
Crna Gora	1.049	1.118	106,6	30.666	18.619	60,7	186	581	312,4	4.060	3.766	92,8
Kosovo	3.495	3.000	85,8	26.498	30.549	115,3	2.692	6.823	253,5	15.287	23.737	155,3
Sjeverna Makedonija	10.622	11.308	106,5	78.029	63.362	81,2	4.716	9.701	205,7	133.694	117.238	87,7
Ruska Federacija	22.072	15.368	69,6	201.549	187.249	92,9	73.863	65.801	89,1	683.898	694.229	101,5
Srbija	1.896	3.177	167,6	21.537	29.881	138,7	34.539	28.947	83,8	411.327	426.678	103,7
Turska	388	649	167,3	12.340	12.022	97,4	4.581	2.951	64,4	60.057	45.352	75,5
Ostale zemlje	483	1.106	229,0	6.327	6.904	109,1	1.426	2.000	140,3	10.962	13.108	119,6
AFRIKA	246	3.069	-	19.631	8.119	41,4	3.964	2.894	73,0	36.048	49.533	137,4
ZEMLJE SJEVERNE AFRIKE	162	2.536	-	6.914	7.223	104,5	3.124	2.390	76,5	28.579	41.447	145,0
OSTALE AFRIČKE ZEMLJE	84	533	634,5	12.717	896	7,0	840	504	60,0	7.469	8.086	108,3
AMERIKA	12.667	3.528	27,9	38.823	39.719	102,3	26.151	10.442	39,9	108.295	180.962	167,1
ZEMLJE SJEVERNE AMERIKE	12.650	3.333	26,3	37.107	38.192	102,9	15.754	4.952	31,4	61.185	97.749	159,8
Kanada	-	1	-	35	36	102,9	255	239	93,7	2.516	2.550	101,4

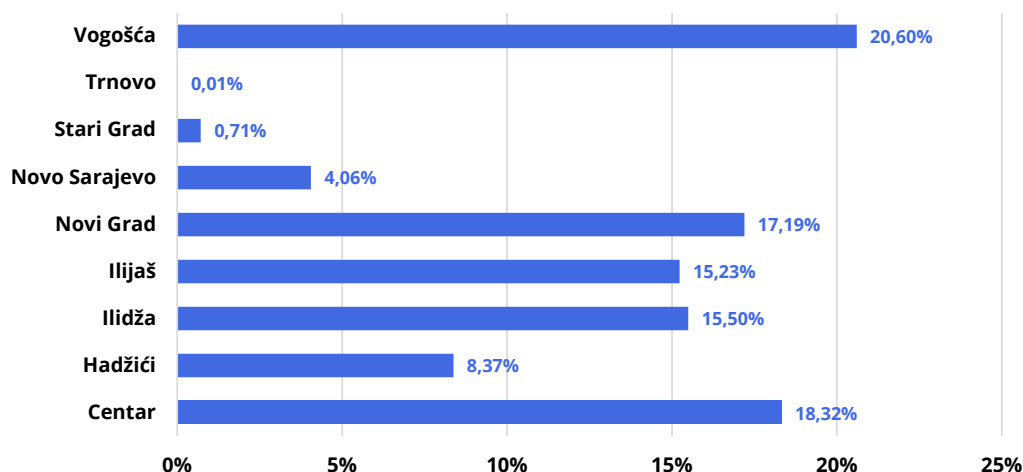
ZEMLJE	IZVOZ PO ZEMLJAMA PREMA GEOGRAFSKIM ZONAMA u 000 KM						UVOZ PO ZEMLJAMA PREMA GEOGRAFSKIM ZONAMA u 000 KM					
	X 2024	XI 2024	XI 2024 X 2024	I-XI 2023	I-XI 2024	I-XI 2024 I-XI 2023	X 2024	XI 2024	XI 2024 X 2024	I-XI 2023	I-XI 2024	I-XI 2024 I-XI 2023
<b>UKUPNO</b>	<b>178.376</b>	<b>162.086</b>	<b>90,9</b>	<b>1.679.794</b>	<b>1.623.374</b>	<b>96,6</b>	<b>657.424</b>	<b>606.570</b>	<b>92,3</b>	<b>6.291.790</b>	<b>6.725.642</b>	<b>106,9</b>
SAD	12.650	3.332	26,3	37.072	38.156	102,9	15.499	4.713	30,4	58.669	95.199	162,3
Ostale zemlje	-	-	-	-	-	-	-	-	-	-	-	-
ZEMLJE CENTRALNE AMERIKE I KARIBA	17	176	-	1.535	1.249	81,4	1.130	761	67,3	10.694	10.942	102,3
ZEMLJE JUŽNE AMERIKE	-	19	-	181	278	153,6	9.267	4.729	51,0	36.416	72.271	198,5
AZIJA	2.903	3.124	107,6	37.266	30.137	80,9	122.025	113.729	93,2	1.143.954	1.228.356	107,4
ZEMLJE BLISKOG I SREDNJEG ISTOKA	1.707	1.690	99,0	26.581	13.908	52,3	584	1.022	175,0	7.257	8.673	119,5
OSTALE ZEMLJE AZIJE	1.196	1.434	119,9	10.685	16.229	151,9	121.441	112.707	92,8	1.136.697	1.219.683	107,3
Indija	-	-	-	136	28	20,6	5.752	6.645	115,5	41.356	49.823	120,5
Japan	33	32	97,0	259	457	176,4	5.992	6.496	108,4	64.273	63.363	98,6
Kina	659	1.152	174,8	7.513	8.422	112,1	78.839	73.108	92,7	736.207	783.759	106,5
Malezija	-	-	-	-	-	-	1.090	1.105	101,4	20.447	16.154	79,0
Ostale zemlje	504	250	49,6	2.777	7.322	263,7	29.768	25.353	85,2	274.414	306.584	111,7
ZEMLJE OKEANIJE I POLARNOG REGIONA	-	24	-	161	93	57,8	13	26	200,0	737	628	85,2
AUSTRALIJA I NOVI ZELAND	-	24	-	161	93	57,8	12	26	216,7	733	617	84,2
Australija	-	24	-	158	93	58,9	3	25	833,3	492	194	39,4
Novi Zeland	-	-	-	3	-	-	9	1	11,1	238	417	175,2
Ostale zemlje	-	-	-	-	-	-	-	-	-	3	6	200,0
OSTALE ZEMLJE OKEANIJE I POLARNOG REGIONA	-	-	-	-	-	-	1	-	-	4	11	275,0
NERASPOREĐENO	-	-	-	99	5	5,1	3	16	533,3	2.609	1.142	43,8

## Izvoz po mjesecima i općinama u Kantonu Sarajevo\*

Novembar 2024. godine

Mjesec	CENTAR	HADŽIĆI	ILIDŽA	ILIJAS	NOVI GRAD	NOVO SARAJEVO	STARI GRAD	TRNOVO	VOGOŠĆA	UKUPNO
1	24.948.839	13.482.767	28.700.340	28.551.946	17.110.448	6.197.797	1.250.741	37.152	8.229.151	<b>128.509.182</b>
2	23.310.510	14.321.751	29.797.617	29.796.988	21.473.995	6.564.579	1.663.262	-	12.115.591	<b>139.044.292</b>
3	23.906.836	11.593.481	24.884.427	31.350.820	19.074.884	5.529.285	2.011.911	105.662	29.558.899	<b>148.016.204</b>
4	22.487.138	13.801.964	26.071.185	35.316.656	25.172.009	4.562.842	1.735.152	-	18.466.746	<b>147.613.691</b>
5	25.438.835	15.152.462	27.004.536	35.831.451	21.636.263	6.242.553	1.477.638	453.182	17.675.278	<b>150.912.198</b>
6	33.236.811	14.455.327	26.937.485	32.883.875	25.108.506	3.937.426	1.418.562	-	12.498.836	<b>150.476.828</b>
7	17.576.276	16.722.751	24.983.771	29.494.528	23.742.212	6.794.352	1.890.419	-	11.652.431	<b>132.856.739</b>
8	24.255.009	13.665.621	28.944.467	23.874.665	23.344.545	5.377.513	813.326	239.601	30.019.845	<b>150.534.593</b>
9	24.366.792	14.609.191	29.406.555	26.697.520	23.111.021	5.114.435	1.078.420	-	13.259.649	<b>137.643.583</b>
10	31.605.422	16.912.856	26.428.506	28.287.275	28.461.265	6.137.738	1.002.296	240.102	39.590.567	<b>178.666.026</b>
11	29.737.497	13.592.741	25.152.846	24.722.382	27.908.633	6.585.027	1.160.478	11.904	33.437.076	<b>162.308.583</b>
	<b>280.869.965</b>	<b>158.310.910</b>	<b>298.311.735</b>	<b>326.808.105</b>	<b>256.143.780</b>	<b>63.043.545</b>	<b>15.502.205</b>	<b>1.087.603</b>	<b>226.504.070</b>	<b>1.626.581.918</b>

Grafikon 01: Izvoz po općinama za Novembar 2024. godine



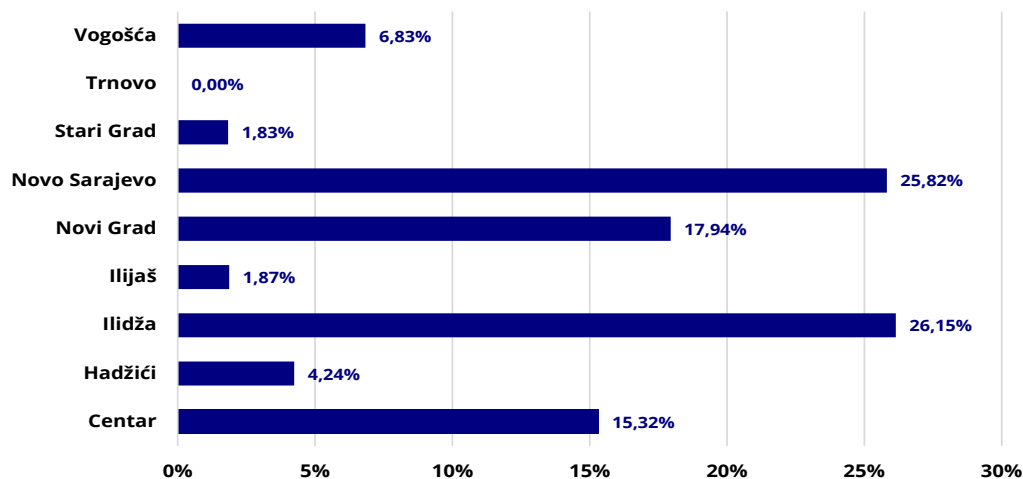
\* Referentni period - Statistika robe razmjene BiH s inostranstvom se prikuplja na mjesečnom nivou. U teoriji, referentni period je kalendarski mjesec u kojemu se vrši izvoz ili uvoz robe. U praksi, informacija se odnosi na mjesec u kojemu UIO prihvati jedinstvenu carinsku ispravu, odnosno, kad se pokreće carinski postupak, određuje se datum prihvatanja carinske isprave.

## Uvoz po mjesecima i općinama u Kantonu Sarajevo\*

Novembar 2024. godine

Mjesec	CENTAR	HADŽIĆI	ILIDŽA	ILIJAS	NOVI GRAD	NOVO SARAJEVO	STARI GRAD	TRNOVO	VOGOŠĆA	UKUPNO
1	67.252.086	23.507.593	124.997.282	11.950.215	98.362.136	153.929.579	3.079.788	-	34.187.017	<b>517.265.696</b>
2	65.481.531	25.820.047	164.640.959	15.725.451	123.402.200	158.105.411	5.125.636	62.247	34.208.496	<b>592.571.979</b>
3	76.551.852	27.334.266	153.538.989	16.453.116	122.461.324	150.402.684	4.577.523	628.893	34.832.274	<b>586.780.920</b>
4	73.045.230	29.545.586	168.006.975	17.224.082	122.183.205	167.906.746	5.421.148	114.820	63.239.683	<b>646.687.476</b>
5	70.940.497	47.541.707	169.048.849	17.090.153	110.947.128	174.321.643	5.921.281	109.652	37.654.104	<b>633.575.014</b>
6	69.764.206	47.352.335	156.443.309	18.916.351	103.851.869	160.349.275	5.177.639	524.212	41.042.928	<b>603.422.124</b>
7	97.793.148	31.626.436	178.736.426	23.615.571	112.388.136	183.514.270	4.601.638	182.575	39.576.749	<b>672.034.948</b>
8	90.707.222	30.621.655	161.245.725	11.234.210	103.761.427	170.986.090	4.674.640	326.217	49.808.543	<b>623.365.728</b>
9	93.526.930	28.208.360	160.289.770	15.397.495	111.871.047	152.106.888	5.081.339	211.701	38.266.272	<b>604.959.800</b>
10	100.043.037	30.994.128	160.747.887	18.966.947	119.873.065	169.535.249	5.509.463	316.632	52.047.924	<b>658.034.331</b>
11	92.965.909	25.704.984	158.694.710	11.372.795	108.900.311	156.713.494	11.096.050	4.153	41.481.687	<b>606.934.093</b>
	<b>898.071.647</b>	<b>348.257.096</b>	<b>1.756.390.881</b>	<b>177.946.386</b>	<b>1.238.001.846</b>	<b>1.797.871.328</b>	<b>60.266.146</b>	<b>2.481.102</b>	<b>466.345.676</b>	<b>6.745.632.108</b>

Grafikon 02: Uvoz po općinama za Novembar 2024. godine



\* Referentni period - Statistika robne razmjene BiH s inostranstvom se prikuplja na mjesečnom nivou. U teoriji, referentni period je kalendarski mjesec u kojemu se vrši izvoz ili uvoz robe. U praksi, informacija se odnosi na mjesec u kojemu UIO prihvati jedinstvenu carinsku ispravu, odnosno, kad se pokreće carinski postupak, određuje se datum prihvatanja carinske isprave.



# Izvoz po SMTK Kantona Sarajevo\*

Novembar 2024. godine

SMTK	ROBA	Januar	Februar	Mart	April	Maj	Juni	Juli	August	Septembar	Oktobar	Novembar	Vrijednost u KM
00	Žive životinje	1.101	2.837	2.430	2.513	1.727	1.494	1.668	4.486	5.418	3.202	2.841	29.716
01	Meso prerađevine od mesa	5.531.643	5.827.227	5.304.551	6.879.905	8.303.928	8.283.078	9.975.991	6.747.806	7.084.358	7.205.911	5.833.784	76.978.182
02	Mliječni proizvodi i jaja	92.971	68.094	65.815	183.154	26.781	101.674	78.629	80.473	75.931	82.979	39.960	896.459
03	Ribe i prerađevine	560.451	921.886	1.091.272	847.168	722.299	944.410	765.512	884.533	905.951	825.783	1.025.075	9.494.341
04	Žitarice i proizvodi	3.442.437	3.685.098	3.572.918	3.619.812	3.007.021	3.188.300	3.662.123	3.078.953	3.524.282	4.106.245	3.792.588	38.679.776
05	Povrće i voće	1.628.308	1.754.843	1.950.363	1.624.999	1.497.078	1.104.653	1.528.203	969.684	1.256.031	3.132.513	2.102.871	18.549.546
06	Šećer, proizvodi od šećera, med	18.402	21.465	48.579	24.196	56.321	39.853	41.486	41.128	30.492	93.447	117.575	532.944
07	Kafa, čaj, kakao, začini	135.768	137.355	355.871	186.504	347.995	208.207	159.749	240.901	375.891	329.450	176.451	2.654.143
08	Stočna hrana (osim žitarica u zrnu)	361.404	383.286	266.057	350.375	321.480	417.501	415.829	387.635	323.448	295.923	196.841	3.719.780
09	Razni proizvodi za hranu	1.061.795	1.228.535	1.500.917	1.102.346	1.369.767	1.262.844	1.495.158	658.848	866.207	1.252.833	1.288.829	13.088.078
0X		877	2.643	16.444	6.771	779	3.525	8.471	10.995	25.975	1.503	-	77.983
11	Pića	841.895	1.040.000	212.967	634.562	652.479	590.516	776.156	538.971	906.686	220.487	196.142	6.610.862
12	Duhan i proizvodi od duhana	-	-	1.158	-	-	-	4.788	10.808	-	1.262	4.804	22.819
21	Kože sirove, krzna neštavljena	-	63.454	-	76.913	-	52.847	72.767	-	63.456	-	-	329.436
22	Uljano sjemenje i plodovi	-	107.246	-	11.124	2.046	-	88	-	-	88.938	101.408	310.850
23	Sirovi kaučuk	-	2.249	-	-	-	-	-	-	-	-	-	2.249
24	Pluto i drvo	2.809.321	2.774.844	2.963.537	2.022.687	2.682.947	2.325.004	2.819.096	2.651.235	2.466.058	3.930.990	3.337.417	30.783.137
25	Celuloza i otpaci od papira	17.420	10.549	10.398	20.149	10.974	11.395	12.666	9.892	21.484	11.960	11.768	148.656
26	Tekstilna vlakna i otpaci	19	9.212	1.775	19	19	27.223	4.680	22.866	19	19	-	65.851

\* Referentni period - Statistika robne razmjene BiH s inostranstvom se prikuplja na mjesečnom nivou. U teoriji, referentni period je kalendarski mjesec u kojemu se vrši izvoz ili uvoz robe. U praksi, informacija se odnosi na mjesec u kojemu UIO prihvati jedinstvenu carinsku ispravu, odnosno, kad se pokreće carinski postupak, određuje se datum prihvatanja carinske isprave.

SMTK	ROBA	Januar	Februar	Mart	April	Maj	Juni	Juli	August	Septembar	Oktoabar	Novembar	Vrijednost u KM
27	Sirova gnojiva i minerali	16.617	6.459	14.421	1.076	5.570	-	9.400	16.202	7.505	12.575	-	89.826
28	Metalne rude i otpaci metala	13.349.099	14.398.179	14.867.107	17.127.715	17.207.290	16.621.007	13.878.349	12.001.778	12.655.579	11.750.083	10.255.445	154.111.631
29	Životinjske, biljne tvari ostale	944.073	918.744	480.544	474.741	119.971	428.673	364.646	419.529	78.292	815.193	63.035	5.107.441
32	Kameni uglj, koks i briketi	-	-	-	-	-	80	-	-	-	-	-	80
33	Nafta i naftni derivati	472	4.265	27.897	20	-	76.384	228.152	486.205	494.313	962.607	835.081	3.115.395
35	Električna energija	25.200.529	17.189.406	11.163.031	12.067.227	7.615.015	12.662.002	11.697.618	22.873.550	18.475.285	16.775.066	13.042.207	168.760.935
41	Životinjska ulja i masti	-	56.417	-	4.275	-	-	4.794	15.505	-	36.351	-	117.342
42	Čvrste biljne masti i ulja	-	11.315	-	-	4.329	-	-	-	5.266	3.314	15.780	40.003
43	Životinjska i biljna ulja i masti	200	9.926	-	-	7.034	20.306	-	-	-	9.928	-	47.394
51	Organski hemijski proizvodi	123.706	322.918	426.230	127.810	117.896	2.668	209.040	778.753	20.910	1.992	2391,74	2.134.315
52	Anorganski hemijski proizvodi	5.358.053	4.606.193	5.267.498	6.506.760	7.315.668	6.619.396	6.581.424	6.476.798	6.526.474	6.284.202	5.200.244	66.742.711
53	Proizvodi za bojenje i štavljenje	228.427	452.969	487.739	438.846	596.249	493.153	315.033	368.941	436.764	439.317	571.054	4.828.492
54	Medicinski i farmaceutski proizvodi	820.129	4.942.211	8.618.569	4.403.789	14.233.637	20.747.105	5.233.633	5.724.814	6.303.042	13.615.598	14.944.265	99.586.791
55	Eterična ulja, parfimerijski i toaletni proizvodi	172.908	290.385	161.897	231.148	198.096	254.945	239.083	90.500	207.691	382.982	162.256	2.391.890
57	Plastične tvari u primarnim oblicima	88.548	117.596	103.321	392.659	108.727	72.177	44.260	98.806	96.035	70.168	45.412	1.237.709
58	Plastične tvari u ostalim oblicima	848.319	768.795	742.239	686.547	619.352	631.669	825.864	487.410	550.794	741.003	587.612	7.489.604
59	Hemijske tvari i proizvodi, nespomenuti	6.283	40.004	666.365	46.455	37.869	18.365	132.696	40.486	24.786	6.474.377	10.821.438	18.309.122
61	Koža, proizvodi od kože, krzna	11.182	100.527	117.105	4.019	323.514	277.727	361.008	459.645	327.408	433.583	660.825	3.076.543

SMTK	ROBA	Januar	Februar	Mart	April	Maj	Juni	Juli	August	Septembar	Oktoabar	Novembar	Vrijednost u KM
62	Proizvodi od kaučuka	7.153	19.020	131.376	12.256	76.561	11.724	9.587	26.151	31.472	12.955	11.225	349.480
63	Proizvodi od pluta i drva	780.395	920.521	1.315.275	1.190.718	806.034	611.668	759.997	421.362	748.878	693.235	900.452	9.148.536
64	Papir, karton, proizvodi od celuloze	297.606	118.071	133.222	162.355	269.366	173.113	142.228	85.555	278.086	175.258	168.587	2.003.448
65	Predivo, tkanine, tekstilni proizvodi	722.187	623.891	428.927	748.947	660.246	620.804	728.843	400.836	986.696	717.971	564.346	7.203.693
66	Proizvodi od nemetalnih minerala	1.399.524	1.232.760	1.831.026	1.678.174	1.393.780	1.271.363	1.509.172	1.725.266	1.390.748	1.528.172	1.968.228	16.928.213
67	Željezo i čelik	834.527	1.470.738	836.792	1.056.887	1.254.982	944.163	1.566.554	1.030.586	789.782	915.607	1.888.906	12.589.522
68	Obojeni metali	45.358	41.731	151.820	66.148	144.422	210.626	33.722	101.734	29.609	89.690	68.341	983.200
69	Proizvodi od metala, ostali	16.534.406	14.546.174	14.414.331	17.191.787	16.997.295	16.027.951	16.477.708	13.196.670	13.626.566	15.162.534	14.082.235	168.257.657
71	Pogonske mašine i uređaji	55.346	154.956	183.089	250.042	181.165	187.558	252.864	45.995	272.752	364.869	171.336	2.119.973
72	Specijalni mašine za pojedine industrijske grane	1.173.924	2.028.861	1.867.475	2.356.578	1.835.399	2.472.683	1.225.969	621.247	1.201.501	1.312.596	1.288.275	17.384.509
73	Mašine za obradu metala	226.014	479.050	193.610	3.859.515	334.070	422.611	247.280	309.104	205.873	312.064	353.885	6.943.075
74	Industrijski mašine za opću upotrebu	5.019.939	5.485.150	5.028.255	6.134.141	6.291.381	4.999.084	5.330.877	3.154.387	5.084.707	4.154.337	4.482.701	55.164.959
75	Uredski mašine i za AOP	622.830	183.487	994.629	530.530	2.286.831	499.396	217.893	2.201.515	420.509	308.308	505.222	8.771.150
76	Telekomunikacijski aparati	282.940	781.228	725.663	422.093	373.297	168.368	137.452	349.593	270.391	240.760	320.670	4.072.455
77	Električni mašine, aparati, uređaji	1.155.975	1.457.982	814.579	1.456.079	3.061.929	2.087.947	2.173.740	2.076.693	1.780.891	1.751.288	3.100.333	20.917.437
78	Cestovna vozila	10.618.539	16.679.434	12.156.150	14.663.461	14.001.056	16.572.371	17.022.166	17.897.383	17.028.619	20.661.581	19.523.940	176.824.701
79	Ostala transportna oprema	125.211	55.986	157.388	71.682	571.877	36.830	99.863	281.506	145.314	286.390	48.890	1.880.939
81	Montažne zgrade; sanitarni uređaji	890.668	158.332	637.983	740.266	542.953	2.735.371	1.695.463	2.203.250	1.784.364	2.299.883	1.007.572	14.696.105
82	Pokućstvo i dijelovi	17.551.990	19.378.030	17.649.190	17.753.343	16.676.734	15.650.852	14.336.511	10.226.959	14.897.497	14.935.312	13.810.810	172.867.229
83	Predmeti za putovanje	29.015	40.086	16.289	33.440	60.070	25.906	16.005	30.593	32.152	35.975	34.507	354.039

SMTK	ROBA	Januar	Februar	Mart	April	Maj	Juni	Juli	August	Septembar	Oktoabar	Novembar	Vrijednost u KM
84	Odjeća	880.651	2.085.747	1.545.517	3.059.134	3.419.511	1.468.950	1.117.383	1.851.745	2.796.150	2.112.838	2.950.360	23.287.985
85	Obuća	389.618	362.737	752.815	354.104	436.842	486.118	355.186	88.439	183.747	274.931	233.818	3.918.355
87	Znanstveni, kontrolni instrumenti	1.017.145	779.983	699.530	702.601	1.045.889	1.164.107	750.224	869.616	867.897	1.387.362	894.339	10.178.693
88	Fotoaparati, satovi	12.833	3.514	2.991	1.245	6.135	4.329	7.204	7.940	9.239	11.155	1.685	68.270
89	Razni gotovi proizvodi, nespomenuti	4.161.805	7.678.890	24.838.708	13.010.914	10.606.539	4.134.454	4.693.639	24.651.661	8.636.185	28.317.185	18.486.924	149.216.905
93	Specijalne transakcije i proizvodi	-	-	-	-	-	-	-	-	115	-	5.598	5.713
97	Zlato, nemonetarno	-	-	-	-	62.095	-	-	-	-	141.000	-	203.095
9X		1.226	801	559	971	1.880	299	1.148	672	2.009	-	-	9.565
	<b>UKUPNO</b>	<b>128.509.182</b>	<b>139.044.292</b>	<b>148.016.204</b>	<b>147.613.691</b>	<b>150.912.198</b>	<b>150.476.828</b>	<b>132.856.739</b>	<b>150.534.593</b>	<b>137.643.583</b>	<b>178.666.026</b>	<b>162.308.583</b>	<b>1.626.581.918</b>

# Uvoz po SMTK Kantona Sarajevo\*

Novembar 2024. godine

SMTK	ROBA	Januar	Februar	Mart	April	Maj	Juni	Juli	August	Septembar	Oktoabar	Novembar	Vrijednost u KM
00	Žive životinje	79.179	232.268	818.068	567.776	503.923	700.437	470.829	121.437	270.684	106.843	523.181	4.394.623
01	Meso i prerađevine od mesa	6.119.786	6.312.247	6.370.725	7.394.843	8.564.324	6.715.070	6.216.376	7.918.237	6.956.298	8.306.712	7.789.159	78.663.778
02	Mliječni proizvodi i jaja	3.486.355	3.213.776	3.177.466	2.874.518	3.067.323	3.072.438	3.283.310	3.454.287	3.487.887	3.238.423	3.262.322	35.618.106
03	Ribe i prerađevine	1.380.028	1.942.716	1.028.646	1.398.862	940.327	1.321.311	490.309	806.406	1.243.082	2.467.143	795.653	13.814.482
04	Žitarice i proizvodi	3.695.155	5.982.902	6.038.598	5.237.098	6.191.069	5.553.335	5.677.824	6.547.337	6.262.348	6.259.697	6.586.060	64.031.424
05	Povrće i voće	8.855.820	11.223.804	10.535.784	8.688.034	9.532.340	8.521.593	6.452.059	6.949.119	7.157.867	9.244.647	8.960.187	96.121.255
06	Šećer, proizvodi od šećera, med	1.431.926	2.309.459	2.334.481	2.005.346	2.084.738	1.772.938	2.023.099	1.919.817	2.010.144	2.314.679	2.347.019	22.553.647
07	Kafa, čaj, kakao, začini	4.082.141	5.254.761	5.123.522	6.025.667	6.282.289	6.184.743	6.582.969	6.745.810	6.733.420	6.366.620	6.778.063	66.160.006
08	Stočna hrana (osim žitarica u zrnu)	1.874.417	1.897.691	2.592.716	2.207.255	2.729.745	2.577.682	2.873.947	3.176.135	1.693.084	2.841.034	2.475.725	26.939.431
09	Razni proizvodi za hranu	10.022.401	12.649.423	12.070.663	10.823.543	11.816.298	10.986.384	11.573.782	10.015.063	14.359.051	12.813.338	12.680.231	129.810.177
11	Pića	8.061.390	8.525.901	9.783.368	12.485.271	14.051.966	14.391.585	17.465.294	17.554.217	12.581.894	12.330.340	10.405.639	137.636.865
12	Duhan i proizvodi od duhana	9.402.541	11.064.815	11.677.901	12.737.979	15.381.220	10.646.051	16.742.207	13.346.909	12.467.724	20.410.562	12.343.708	146.221.618
22	Uljano sjemenje i plodovi	293.125	262.353	208.246	122.114	256.727	541.733	170.571	168.569	116.785	527.660	216.323	2.884.204
23	Sirovi kaučuk	11.881	57.777	42.430	22.785	49.666	64.670	39.700	31.989	65.632	35.836	10.764	433.129
24	Pluto i drvo	461.869	796.311	647.126	633.478	481.570	375.787	591.823	522.780	383.360	491.358	365.235	5.750.699
25	Celuloza i otpaci od papira	2.096	19.183	-	10.458	9.116	39.660	-	-	5.076	20.306	6.391	112.286
26	Tekstilna vlakna i otpaci	201.532	269.698	282.742	188.229	271.865	210.350	329.147	211.844	271.324	325.982	480.165	3.042.876

\* Referentni period - Statistika robne razmjene BiH s inostranstvom se prikuplja na mjesečnom nivou. U teoriji, referentni period je kalendarski mjesec u kojemu se vrši izvoz ili uvoz robe. U praksi, informacija se odnosi na mjesec u kojemu UIO prihvati jedinstvenu carinsku ispravu, odnosno, kad se pokreće carinski postupak, određuje se datum prihvatanja carinske isprave.

SMTK	ROBA	Januar	Februar	Mart	April	Maj	Juni	Juli	August	Septembar	Oktober	Novembar	Vrijednost u KM
27	Sirova gnojiva i minerali	299.135	442.697	378.237	537.982	360.396	341.641	397.074	250.567	347.606	306.523	367.777	4.029.636
28	Metalne rude i otpaci metala	188	86.977	722	-	68.478	154.757	408.501	39.028	-	30.071	28.369	817.091
29	Životinjske, biljne tvari ostale	810.085	1.612.178	983.316	896.158	913.935	643.054	454.802	770.937	603.945	780.407	856.772	9.325.589
32	Kameni ugljen, koks i briketi	21.984	148.464	86.783	188.185	127.995	123.688	15.020	61.637	12.358	43.307	97.120	926.540
33	Nafta i naftni derivati	111.321.401	110.177.998	114.501.696	135.461.526	128.583.288	127.388.765	139.266.505	143.443.594	110.517.589	118.450.064	112.178.813	1.351.291.239
34	Plin, zemni i industrijski	20.878.568	23.354.437	16.433.655	15.104.332	10.113.737	7.022.520	8.274.973	9.533.687	9.172.619	8.005.148	15.964.185	143.857.862
35	Električna energija	15.820.111	7.397.899	3.237.738	6.360.767	8.923.574	15.156.706	20.950.605	25.887.568	24.921.857	36.512.293	32.596.358	197.765.477
41	Životinjska ulja i masti	126.966	116.469	139.276	49.137	62.240	113.643	7.550	63.059	57.365	131.938	59.017	926.661
42	Čvrste biljne masti i ulja	591.169	893.678	377.346	1.219.230	583.802	812.025	781.253	957.411	866.880	790.043	1.200.526	9.073.362
43	Životinjska i biljna ulja i masti	515.983	184.400	100.580	343.486	213.283	415.668	170.185	434.535	74.291	276.552	129.620	2.858.583
51	Organski hemijski proizvodi	2.459.481	2.318.221	1.768.998	2.763.689	1.660.449	2.850.684	1.989.105	2.029.688	1.969.850	2.509.419	3.049.655	25.369.237
52	Anorganski hemijski proizvodi	1.153.642	1.513.230	986.697	736.430	756.187	1.032.047	2.094.393	726.488	841.740	1.446.457	961.942	12.249.253
53	Proizvodi za bojenje i štavljenje	3.190.115	4.853.748	6.352.304	7.032.494	6.879.914	4.953.333	6.688.567	4.979.186	5.062.849	5.379.124	4.188.660	59.560.294
54	Medicinski i farmaceutski proizvodi	17.349.140	20.548.826	23.263.641	26.356.535	21.938.246	21.738.338	22.365.691	18.070.653	19.863.103	28.589.949	29.238.362	249.322.485
55	Eterična ulja, parfimerijski i toaletni proizvodi	16.951.549	17.889.440	18.658.018	17.291.960	18.484.214	18.066.999	20.527.087	19.513.334	16.772.816	17.637.958	21.291.885	203.085.260
56	Gnojiva (osim sirovih)	96.659	106.609	193.057	140.077	72.365	86.311	109.117	97.592	86.904	48.013	59.912	1.096.617

SMTK	ROBA	Januar	Februar	Mart	April	Maj	Juni	Juli	August	Septembar	Oktoabar	Novembar	Vrijednost u KM
57	Plastične tvari u primarnim oblicima	6.386.032	5.405.382	5.636.821	7.242.553	7.119.902	5.390.523	6.317.554	5.528.123	5.070.851	7.173.294	5.622.399	66.893.434
58	Plastične tvari u ostalim oblicima	6.828.106	9.442.676	9.409.502	9.624.123	9.875.562	11.063.290	9.143.565	8.074.729	8.017.717	10.504.236	8.799.420	100.782.925
59	Hemijske tvari i proizvodi, nespomenuti	11.254.589	8.143.142	9.896.851	30.333.378	12.625.168	7.927.835	11.242.527	15.740.626	9.071.226	18.921.725	9.513.797	144.670.863
61	Koža, proizvodi od kože, krzna	551.513	784.852	367.300	527.122	626.878	687.729	906.941	593.578	450.183	1.196.797	971.591	7.664.485
62	Proizvodi od kaučuka	2.147.697	2.567.979	3.117.693	3.436.970	2.495.242	2.051.264	3.207.311	4.886.937	2.761.547	5.155.916	3.588.921	35.417.476
63	Proizvodi od pluta i drva	4.456.626	6.383.462	6.245.284	6.737.251	5.934.828	6.443.563	7.710.227	5.851.835	6.086.429	5.254.926	5.430.069	66.534.500
64	Papir, karton, proizvodi od celuloze	6.933.325	7.425.833	7.588.267	8.328.907	7.872.909	7.874.700	9.004.860	7.752.071	8.433.996	8.567.667	8.452.962	88.235.498
65	Predivo, tkanine, tekstilni proizvodi	3.169.340	5.117.111	5.302.834	6.271.034	5.140.764	5.602.829	6.192.461	5.349.754	6.078.251	5.070.625	5.179.070	58.474.073
66	Proizvodi od nemetalnih minerala	5.702.252	6.961.216	7.482.814	7.628.337	8.193.448	8.241.219	9.368.322	9.971.085	8.794.903	9.536.291	7.978.894	89.858.781
67	Željezo i čelik	14.578.449	21.884.016	11.241.094	18.480.526	27.328.458	20.712.894	29.602.423	17.688.802	29.025.108	24.279.047	24.606.068	239.426.886
68	Obojeni metali	5.155.477	7.655.448	9.771.304	8.413.678	9.367.116	10.752.750	12.983.172	5.470.741	8.970.477	10.040.350	4.914.350	93.494.863
69	Proizvodi od metala, ostali	14.356.203	16.447.138	18.321.172	19.079.063	20.722.692	23.290.387	22.964.915	20.013.065	21.460.182	21.019.500	18.850.781	216.525.098
71	Pogonske mašine i uređaji	1.611.299	1.927.661	1.882.539	1.653.115	16.522.701	15.460.101	2.308.676	1.561.605	2.438.400	2.233.701	1.862.861	49.462.659
72	Specijalne mašine za pojedine industrijske grane	10.318.777	12.758.798	10.003.216	9.290.960	7.784.108	10.835.516	10.934.812	5.427.415	7.484.172	5.972.442	8.297.994	99.108.210
73	Mašine za obradu metala	3.983.960	2.776.161	1.983.395	2.031.378	3.732.815	5.168.993	1.111.506	3.174.360	7.067.054	2.418.202	1.019.369	34.467.194
74	Industrijske mašine za opću upotrebu	14.930.787	20.328.546	20.652.127	23.538.625	29.369.593	22.913.209	30.285.643	19.803.087	22.503.331	22.755.282	18.697.990	245.778.220

SMTK	ROBA	Januar	Februar	Mart	April	Maj	Juni	Juli	August	Septembar	Oktoabar	Novembar	Vrijednost u KM
75	Uredske mašine i za AOP	11.959.391	10.511.200	10.146.675	10.979.914	12.080.485	8.769.479	9.703.029	10.795.389	9.730.460	10.138.633	11.081.092	115.895.748
76	Telekomunikacijski aparati	21.407.741	27.754.582	19.372.614	16.353.970	15.653.932	19.020.588	18.221.737	16.128.860	15.873.020	18.100.417	17.784.886	205.672.347
77	Električni mašine, aparati, uređaji	20.856.764	25.823.363	25.227.845	29.821.310	30.080.048	26.504.981	29.058.031	22.743.437	32.173.527	29.088.817	29.604.892	300.983.017
78	Cestovna vozila	39.731.129	56.819.387	60.173.421	60.708.407	50.330.845	45.324.217	54.269.048	45.276.776	39.864.714	45.035.759	46.001.380	543.535.082
79	Ostala transportna oprema	6.618	58.663	6.557.136	197.187	155.054	601.612	359.074	940.530	359.560	527.060	541.389	10.303.883
81	Montažne zgrade; sanitarni uređaji	2.580.657	3.416.102	2.853.652	2.994.159	2.407.070	2.422.381	3.026.453	3.461.120	3.779.464	3.377.348	2.488.623	32.807.028
82	Pokućstvo i dijelovi	7.048.268	8.496.474	9.423.355	9.448.463	9.077.840	8.258.678	9.570.033	9.156.823	8.881.586	8.624.319	8.391.673	96.377.513
83	Predmeti za putovanje	1.052.967	1.666.839	1.880.010	1.815.795	1.797.529	1.316.077	1.970.420	2.244.508	1.987.209	2.029.239	1.401.910	19.162.504
84	Odjeća	23.199.460	24.431.328	29.267.389	29.827.075	26.958.743	24.033.300	30.237.516	34.470.866	34.114.280	33.051.665	25.206.196	314.797.819
85	Obuća	4.851.022	8.457.096	8.326.643	6.514.452	4.206.200	3.530.866	6.087.860	8.238.256	8.869.627	8.878.729	4.717.136	72.677.887
87	Znanstveni, kontrolni instrumenti	6.663.835	6.343.032	6.073.957	6.196.690	6.082.096	7.645.223	10.954.181	5.909.134	9.092.041	9.389.571	7.082.227	81.431.988
88	Fotoaparati, satovi	1.297.890	2.118.518	1.930.824	1.542.439	1.385.172	1.317.225	1.283.346	1.448.456	1.458.029	1.397.953	1.978.417	17.158.269
89	Razni gotovi proizvodi, nespomenuti	12.809.589	17.004.289	16.449.178	19.517.068	16.691.203	15.684.376	18.525.059	19.314.044	17.663.868	19.255.172	18.343.683	191.257.531
97	Zlato, nemonetarno	388.113	1.328	1.465	248.285	-	374	569	792	161.155	1.199	229.257	1.032.535
	<b>UKUPNO</b>	<b>517.265.696</b>	<b>592.571.979</b>	<b>586.780.920</b>	<b>646.687.476</b>	<b>633.575.014</b>	<b>603.422.124</b>	<b>672.034.948</b>	<b>623.365.728</b>	<b>604.959.800</b>	<b>658.034.331</b>	<b>606.934.093</b>	<b>6.745.632.108</b>



## Izvoz po zemljama Kantona Sarajevo\*

Novembar 2024. godine

Redni broj	Zemlja	Januar	Februar	Mart	April	Maj	Juni	Juli	August	Septembar	Oktober	Novembar	Vrijednost u KM
1	Afganistan	-	-	7.823	18.500	13.850	-	2.938	-	-	3.200	6.050	52.361
2	Albanija	335.529	1.128.910	563.724	737.859	658.723	434.913	1.125.891	1.009.184	635.600	854.618	900.078	8.385.028
3	Antigua i Barbuda	-	-	-	-	-	-	-	-	5.633	-	-	5.633
4	Armenija	-	208.735	-	-	78.625	78.160	207.180	-	-	285.050	-	857.751
5	Australija	92	6.584	-	-	7.694	-	44.404	3.012.868	9.974	-	23.773	3.105.389
6	Austrija	4.211.616	2.722.963	3.561.215	3.141.117	2.991.807	2.486.379	3.771.223	-	3.322.907	3.647.238	3.995.553	33.852.019
7	Azerbejdžan	-	-	-	-	93.854	-	63.396	-	-	-	342.167	499.417
8	Bahrein	-	-	-	-	-	-	100.388	729	33.387	-	-	134.503
9	Belgija	818.503	963.090	613.963	235.017	2.119.800	561.627	810.010	49.852	489.059	1.162.208	450.631	8.273.761
10	Bjelorusija	123.706	155.497	232.799	116.959	116.857	-	-	-	126.346	-	-	872.163
11	Bolivija	-	-	-	-	-	-	-	-	253.828	-	-	253.828
12	Brazil	-	2.148	-	-	2.173	-	-	-	-	-	18.733	23.054
13	Bugarska	728.193	3.192.116	8.506.756	9.394.733	2.390.593	1.634.388	1.972.897	625.166	1.057.400	2.047.558	753.748	32.303.550
14	Crna Gora	14.225.906	6.710.405	7.000.462	7.670.546	5.571.610	6.864.982	6.398.560	9.819.222	7.327.663	6.526.679	6.875.483	84.991.517
15	Češka	2.455.708	2.515.279	1.961.211	2.352.529	1.718.100	2.358.433	2.593.589	3.120.216	3.388.596	21.069.761	21.951.296	65.484.720
16	Danska	875.319	1.330.794	819.828	834.812	824.671	1.218.853	912.708	682.167	731.216	682.079	933.938	9.846.387
17	Dominikanska Republika	-	-	-	-	-	-	-	-	-	2.151	-	2.151
18	Egipat	161.442	63.384	137.538	131.820	94.794	154.977	129.124	204.057	50.669	86.780	79.146	1.293.731
19	Estonija	-	-	-	-	-	-	-	39.459	-	-	19.695	59.154
20	Finska	-	-	-	-	-	156.222	-	156.219	-	-	-	312.441
21	Francuska	2.277.073	5.051.483	4.052.876	4.381.836	5.098.118	5.295.682	5.065.594	4.334.660	3.462.818	5.767.245	4.980.219	49.767.605
22	Gana	-	10.170	23.470	-	-	-	15.647	-	9.192	-	12.322	70.801

\* Referentni period - Statistika robne razmjene BiH s inostranstvom se prikuplja na mjesečnom nivou. U teoriji, referentni period je kalendarski mjesec u kojemu se vrši izvoz ili uvoz robe. U praksi, informacija se odnosi na mjesec u kojemu UIO prihvati jedinstvenu carinsku ispravu, odnosno, kad se pokreće carinski postupak, određuje se datum prihvatanja carinske isprave.

Redni broj	Zemlja	Januar	Februar	Mart	April	Maj	Juni	Juli	August	Septembar	Oktoabar	Novembar	Vrijednost u KM
23	Grčka	75.300	20.282	194.811	1.477	126.336	1.463	28.610	32.268	85.812	31.105	84.706	682.169
24	Gruzija	-	-	-	-	33.205	-	87.359	378	-	112.629	-	233.571
25	Gvineja	-	-	-	-	-	-	-	-	17.863	-	-	17.863
26	Hong Kong	-	18.649	244.073	-	78.108	109	-	-	16.594	-	13.128	370.660
27	Hrvatska	17.582.719	20.536.791	16.179.757	18.658.624	19.269.748	19.745.483	21.354.930	18.466.900	16.129.712	12.267.640	10.623.449	190.815.753
28	Indija	-	-	-	-	14	-	-	27.886	44	89	-	28.034
29	Indonezija	-	-	-	-	436	-	-	-	-	-	-	436
30	Irak	34.512	45.465	30.307	-	35.151	37.078	-	-	-	230.197	-	412.709
31	Iran	4.755	56.768	-	3.432	5.043	-	-	-	-	-	-	69.998
32	Irska	17.021	706	5.588	14.929	44.561	8.612	7.580	90.224	187	61.284	156.363	407.055
33	Italija	6.565.748	8.506.031	8.287.638	9.570.647	10.292.120	8.674.317	9.290.045	5.588.380	8.732.127	10.015.695	10.001.214	95.523.961
34	Izrael	-	130.540	218.500	5.856	293.540	28.758	494.855	453.095	437.881	180.675	484.268	2.727.968
35	Japan	32.176	64	128.268	32.206	284	-	123.481	34.359	42.882	33.037	31.693	458.449
36	Jemen	309.931	-	-	-	-	-	-	-	-	-	-	309.931
37	Jordan	-	-	-	-	87.847	94.121	-	39.800	201	160.654	124.419	507.042
38	Južna Afrika	4.348	5.574	5.574	2.696	5.485	-	100	-	-	-	-	23.777
39	Južna Koreja	787.668	453.499	419.383	435.241	499.513	518.598	504.034	525.229	443.602	494.672	56.513	5.137.952
40	Kanada	228	4.317	6.278	2.273	-	4.352	21.100	-	-	-	1.079	39.628
41	Katar	12.371	-	-	12.207	35.470	14.615	5.508	8.754	6.926	13.588	34.083	143.522
42	Kazastan	-	-	-	389.914	65.705	377.347	-	592.931	194	-	91.925	1.518.015
43	Kina	772.053	727.928	847.405	832.024	919.860	736.511	586.698	759.322	428.662	659.147	1.152.328	8.421.938
44	Kolumbija	1.027	-	-	-	-	-	-	-	-	-	-	1.027
45	Kongo	-	-	-	-	-	-	-	-	-	-	519.122	-
46	Kosovo	2.145.473	2.569.508	1.042.478	1.671.094	2.546.987	1.675.884	3.193.466	737.954	869.467	1.075.864	1.118.461	18.646.635
47	Kuvajt	-	27.966	-	-	1.539	32.634	8.486	26.765	21.002	57.118	2.074	177.584
48	Latvija	-	-	576	1.520	-	-	-	-	308.567	-	-	310.663
49	Liban	71.025	-	-	-	80.530	-	-	-	-	-	1.790	153.344
50	Libija	526.804	60.000	4.071	530.520	597.709	2.171	323.398	604.820	21.850	75.479	26.772	2.773.593

Redni broj	Zemlja	Januar	Februar	Mart	April	Maj	Juni	Juli	August	Septembar	Oktoabar	Novembar	Vrijednost u KM
51	<b>Lihtenštajn</b>	16.524	73.502	17.351	60.317	64.243	-	-	985	-	-	-	232.922
52	<b>Litvanija</b>	3.149	127.235	-	181.804	611.067	476.164	321.911	213.750	424.747	298.134	292.429	2.950.390
53	<b>Luksemburg</b>	201.495	128.035	-	241.410	83.614	38.711	125.503	-	67.328	8.925	76.164	971.186
54	<b>Mađarska</b>	1.900.563	2.764.949	2.584.442	4.174.742	3.549.327	3.273.975	2.408.401	1.560.786	1.972.388	3.050.773	2.748.262	29.988.608
55	<b>Malta</b>	-	-	-	18.582	-	259	30.750	69.342	30.335	-	32.522	181.790
56	<b>Maroko</b>	-	-	-	-	-	-	-	-	725.658	-	2.429.630	3.155.288
57	<b>Mauricijus</b>	-	-	-	-	40.472	-	-	-	-	83.763	-	124.235
58	<b>Meksiko</b>	159.017	170.905	167.503	171.546	80.944	104.098	143.915	45.361	6.416	14.941	176.176	1.240.823
59	<b>Moldavija</b>	-	4.889	585.829	32.629	416.673	803.171	336.243	147	355.206	-	733.204	3.267.991
60	<b>Nizozemska</b>	3.474.867	3.869.330	4.003.990	3.709.901	3.843.490	3.489.280	3.376.672	2.387.887	3.917.125	3.406.749	3.578.143	39.057.435
61	<b>Norveška</b>	200.477	576.149	361.477	732.561	659.202	623.241	50.897	345.627	120.077	130.686	177.952	3.978.347
62	<b>Novi Zeland</b>	-	-	97	-	-	-	-	-	-	-	-	97
63	<b>Njemačka</b>	29.546.056	29.738.992	28.707.175	33.325.372	27.835.455	29.067.432	26.611.358	24.650.956	26.654.596	30.867.071	29.370.435	316.374.897
64	<b>Obala slonovače</b>	-	-	-	-	-	-	-	-	37.276	-	-	37.276
65	<b>Oman</b>	60.446	34.160	105.351	32.537	-	96.825	34.675	-	642.021	46.585	31.623	1.084.223
66	<b>Pakistan</b>	-	-	-	-	-	2.834	-	-	-	-	-	2.834
67	<b>Poljska</b>	1.077.875	549.532	1.198.878	950.279	1.091.757	543.981	845.958	758.823	620.652	429.723	715.872	8.783.330
68	<b>Portugal</b>	223.316	169.353	63.914	100.574	121.541	125.450	-	159.922	149.332	110.867	291.939	1.516.208
69	<b>Ruanda</b>	-	-	76.903	-	-	-	9.565	-	-	-	-	86.468
70	<b>Rumunija</b>	960.245	448.097	355.330	1.150.502	532.461	1.605.690	431.623	1.865.550	1.399.639	1.666.594	939.081	11.354.814
71	<b>Ruska Federacija</b>	-	146.234	5.138.124	2.642.379	8.275.543	15.945.926	1.968.845	4.143.399	3.171.436	10.621.994	11.308.075	63.361.954
72	<b>SAD</b>	563.923	456.160	351.425	457.306	260.241	229.755	335.591	19.254.928	417.273	12.670.408	3.332.239	38.329.250
73	<b>San Marino</b>	19.762	6.804	4.579	16.889	10.188	19.611	13.527	3.947	9.627	23.335	-	128.267
74	<b>Saudijska Arabija</b>	66.206	576	15.084	46.172	36.667	24.638	13.627	15.228	14.079	8.611	144.190	385.077
75	<b>Sijera Leone</b>	-	1.129	-	-	9.164	-	-	-	-	-	-	10.293
76	<b>Singapur</b>	-	-	-	57.007	-	-	-	-	2.668	-	100	59.775
77	<b>Sjeverna Makedonija</b>	1.731.062	2.326.824	2.500.654	2.713.438	2.590.553	3.071.194	3.239.696	2.936.958	2.943.746	3.498.882	3.000.111	30.553.118
78	<b>Slovačka</b>	357.890	452.989	465.204	709.938	211.183	598.927	452.780	517.901	588.610	527.516	499.295	5.382.234
79	<b>Slovenija</b>	8.212.373	13.328.732	9.317.529	8.582.188	11.065.826	10.981.340	8.078.932	14.139.703	12.162.406	10.487.087	8.899.981	115.256.095

Redni broj	Zemlja	Januar	Februar	Mart	April	Maj	Juni	Juli	August	Septembar	Oktoabar	Novembar	Vrijednost u KM
80	Srbija	15.555.051	13.692.949	25.300.271	13.855.049	14.552.735	15.441.726	14.692.731	16.450.842	20.417.768	22.155.848	15.370.694	187.485.665
81	Španija	1.419.268	2.391.028	2.065.062	2.680.393	2.159.668	1.860.234	1.638.213	1.328.631	2.889.364	2.640.875	2.669.915	23.742.652
82	Švedska	1.648.374	1.748.763	1.669.039	1.371.732	1.928.521	1.315.335	1.372.856	1.181.602	1.282.373	1.994.877	1.521.852	17.035.324
83	Švicarska	3.745.993	4.101.487	3.795.845	3.388.252	3.195.905	3.281.592	3.147.859	3.132.216	4.277.382	2.957.240	3.290.612	38.314.384
84	Tajland	-	3.421	-	4.940	2.985	3.176	3.247	-	4.545	5.719	37.543	65.576
85	Tajvan	7.168	2.818	-	-	6.726	-	14.190	-	12.461	-	44.657	88.020
86	Tanzanija	371	-	-	-	679	-	-	-	710	-	1.587	3.348
87	Tunis	-	-	-	-	-	-	164	156	61	35	-	417
88	Turska	1.564.544	2.464.361	3.061.836	3.040.370	3.441.313	3.044.948	2.590.393	3.423.860	2.458.605	1.896.193	3.176.884	30.163.306
89	Ujed. Arapski Emirati	194.481	508.093	248.576	1.228.900	459.022	516.071	814.612	491.347	613.824	611.547	525.855	6.212.327
90	Ujedinjeno Kraljevstvo	442.439	693.384	758.060	614.832	6.810.985	417.845	508.805	382.258	396.083	387.895	652.570	12.065.156
91	Ukrajina	-	837.570	305	140.763	163.589	271.579	-	270	389.902	459.712	372.774	2.636.464
92	Uzbekistan	-	196	-	-	-	-	-	-	-	-	-	196
93	Vijetnam	-	-	-	-	-	499	-	29.346	-	-	-	29.845
94	Neraspoređeno	-	-	-	-	-	4.653	-	-	-	-	-	4.653
	<b>UKUPNO</b>	<b>128.509.182</b>	<b>139.044.292</b>	<b>148.016.204</b>	<b>147.613.691</b>	<b>150.912.198</b>	<b>150.476.828</b>	<b>132.856.739</b>	<b>150.534.593</b>	<b>137.643.583</b>	<b>178.666.026</b>	<b>162.308.583</b>	<b>1.626.581.918</b>

## Uvoz po zemljama u Kantonu Sarajevo\*

Novembar 2024. godine

Redni broj	Zemlja	Januar	Februar	Mart	April	Maj	Juni	Juli	August	Septembar	Oktoabar	Novembar	Vrijednost u KM
1	Afganistan	-	-	-	-	39.384	-	-	73.125	-	-	97.963	210.472
2	Albanija	206.143	448.573	624.233	675.801	931.918	778.162	152.369	100.503	217.393	520.254	605.573	5.260.922
3	Alžir	49.377	63.386	56.527	65.933	27.494	4.971	38.015	31.509	19.923	87.132	42.504	486.771
4	Američka Samoa	-	985	1.315	671	663	335	-	323	651	-	-	4.943
5	Andora	-	4.064	841	2.340	11	157	-	7.830	-	467	-	15.709
6	Angvila	-	-	-	-	-	-	4.125	-	-	-	-	4.125
7	Antigua i Barbuda	-	-	-	-	-	-	-	-	1.021	-	-	1.021
8	Argentina	121.379	74.777	21.017	15.494	86.083	162.889	753.185	266.423	152.862	101.805	78.836	1.834.749
9	Armenija	-	3	-	7	5	-	-	102	2.042	351	-	2.509
10	Aruba	6.688	-	-	-	-	-	-	1.934	-	-	-	8.622
11	Australija	36.332	9.106	12.794	3.998	20.283	5.060	23.408	20.752	33.829	3.126	25.021	193.710
12	Austrija	7.176.244	9.627.349	9.988.257	10.849.417	9.529.515	9.003.217	8.938.922	8.545.888	10.234.866	8.860.022	9.269.057	102.022.754
13	Azerbejdžan	-	-	-	-	101.193	-	616	227	-	-	-	102.036
14	Bahami	-	-	-	-	-	-	-	95	-	-	-	95
15	Bahrein	167	9	-	192	-	-	377	-	-	-	835	1.580
16	Bangladeš	4.877.379	7.637.238	10.432.676	9.963.177	9.109.071	8.430.578	7.345.550	11.379.461	9.237.386	7.970.510	5.573.802	91.956.828
17	Barbados	-	700	-	-	-	-	144	-	-	-	-	843
18	Belgija	4.555.036	3.954.784	6.254.985	6.683.292	4.971.452	4.114.855	4.461.231	6.026.402	3.665.465	5.329.341	4.291.257	54.308.100
19	Bermuda	-	-	-	-	-	-	-	-	-	15.871	-	15.871
20	Bjelorusija	130.303	71.208	24.792	90.871	61.358	1.121	14.924	96	3.109	2.661	96.449	496.891
21	Bolivija	2.263.771	2.693.944	3.644.481	3.612.891	3.152.077	3.096.759	1.462.064	14.357	562.953	5.753.650	1.505.536	27.762.482
22	Božićni otoci	-	-	-	-	-	-	-	3.043	-	-	-	3.043
23	Brazil	810.077	1.935.230	3.219.009	1.977.701	2.477.718	2.844.738	2.822.526	2.433.674	2.009.550	2.398.798	2.085.625	25.014.645
24	Britanski djevičanski otoci	13	-	20	-	-	-	-	-	-	-	-	33
25	Bruneji	-	-	291	-	636	170	633	523	104	324	-	2.680

\* Referentni period - Statistika robne razmjene BiH s inostranstvom se prikuplja na mjesečnom nivou. U teoriji, referentni period je kalendarski mjesec u kojemu se vrši izvoz ili uvoz robe. U praksi, informacija se odnosi na mjesec u kojemu UIO prihvati jedinstvenu carinsku ispravu, odnosno, kad se pokreće carinski postupak, određuje se datum prihvatanja carinske isprave.

Redni broj	Zemlja	Januar	Februar	Mart	April	Maj	Juni	Juli	August	Septembar	Oktoabar	Novembar	Vrijednost u KM
26	Bugarska	1.283.467	3.506.450	3.899.319	3.487.201	2.957.342	4.012.419	5.503.424	5.112.780	2.657.458	8.158.692	4.930.024	45.508.576
27	Burkina faso	-	-	-	-	-	-	-	50	-	-	2.884	2.934
28	Burundi	-	-	-	87	-	-	-	-	-	7.300	-	7.387
29	Cent. Afr. Republika	34	102	-	34	34	-	11	11	11	46	14	299
30	Ceuta	-	-	-	145	-	-	-	-	-	5.880	-	6.025
31	Crna Gora	422.853	175.172	217.760	377.809	698.425	1.167.279	1.510.639	963.630	649.850	989.468	2.713.190	9.886.074
32	Češka	14.900.337	12.804.314	16.023.739	18.424.443	14.669.755	16.263.185	12.656.781	17.869.176	12.781.743	13.762.218	15.542.111	165.697.803
33	Čile	1.016	10.304	708	669	1.186	1.762	3.506	3.988	1.412	1.157	-	25.709
34	Danska	801.331	1.006.216	1.720.877	653.593	737.714	1.356.967	1.470.390	1.482.264	852.847	1.535.663	1.132.434	12.750.296
35	Djevičanski otoci (SAD)	-	-	-	86	-	-	-	-	-	-	-	86
36	Dominika	-	-	-	-	-	-	240	-	-	-	-	240
37	Dominikanska republika	18.481	101.706	43.967	48.356	87.471	42.285	60.626	48.115	46.649	28.144	88.125	613.923
38	Egipat	5.695.738	533.115	564.330	388.355	4.066.024	333.640	572.788	702.571	577.959	948.620	450.339	14.833.478
39	Ekvador	712.307	914.936	867.598	918.368	797.101	842.376	695.563	890.058	702.559	712.685	776.372	8.829.922
40	Eritreja	-	-	795	622	1.132	566	389	71	71	-	-	3.646
41	Estonija	37.746	71.966	42.028	67.264	333.569	198.827	83.186	77.300	233.077	78.677	63.783	1.287.421
42	Etiopija	19.432	13.043	10.589	7.435	11.177	8.734	15.737	31.857	21.325	29.335	46.563	215.226
43	Farski otoci	-	-	-	-	-	-	-	963	-	157	-	1.121
44	Filipini	208.059	163.605	129.669	323.491	199.629	222.294	489.514	775.162	178.524	313.753	368.760	3.372.459
45	Finska	1.837.910	301.409	296.514	543.279	170.429	177.775	392.569	461.077	380.385	309.767	238.830	5.109.943
46	Foklandi (Malvini)	-	-	-	-	-	2.613	-	-	-	-	-	-
47	Francuska	8.224.790	15.495.800	12.563.340	13.318.647	11.772.640	12.380.603	9.185.885	9.542.080	9.854.374	12.862.486	12.907.810	128.108.454
48	Gabon	-	-	-	-	-	-	-	-	2.843	-	-	2.843
49	Gana	774	502	1.350	-	6.054	4.480	2.840	-	7.554	1.586	-	25.140
50	Grčka	7.583.155	2.951.551	5.873.261	35.235.290	12.329.942	19.112.519	21.760.595	3.029.393	14.387.522	13.004.399	2.477.978	137.745.604
51	Gruzija	14.456	2.617	867	1.624	15.495	3.538	56.490	19.047	558	3.464	-	118.157
52	Gvajana	-	2.630	-	-	-	-	-	-	-	-	-	2.630
53	Gvatemala	-	-	39.130	745	-	532	576	1.380	26	16	1.568	43.973
54	Haiti	-	125	47	29	-	-	-	100	77	123	1.582	2.082
55	Honduras	928	1.506	3.431	3.339	18.083	13.539	1.277	28	-	431	458	43.018

Redni broj	Zemlja	Januar	Februar	Mart	April	Maj	Juni	Juli	August	Septembar	Oktoibar	Novembar	Vrijednost u KM
56	Hong Kong	197.501	206.355	83.147	127.577	155.586	119.962	115.030	237.613	144.643	161.888	257.302	1.806.606
57	Hrvatska	36.417.520	36.240.228	36.352.790	39.840.938	51.654.516	57.162.254	73.817.813	84.302.981	71.670.944	91.127.965	79.497.098	658.085.046
58	Indija	4.159.990	4.317.043	4.081.982	3.940.358	4.159.310	4.809.081	4.708.447	4.618.413	3.320.617	5.751.652	6.644.634	50.511.526
59	Indonezija	2.227.093	975.117	1.217.588	1.874.714	1.202.722	2.327.686	4.133.680	1.896.748	4.757.581	1.952.248	1.290.272	23.855.451
60	Iran	36.175	408.309	198.592	155.779	22.590	116.370	258.882	51.497	2.734	294.708	376.712	1.922.348
61	Irska	3.857.402	2.581.538	3.398.289	5.912.961	6.249.621	7.126.829	5.876.329	3.633.306	5.654.393	3.732.294	6.826.724	54.849.686
62	Island	12.783	19.686	124.713	34.138	63.193	13.020	34.400	19.823	31.710	41.434	17.395	412.294
63	Italija	88.652.351	95.963.530	114.538.173	103.796.295	91.603.484	79.172.222	83.980.412	91.356.198	70.351.100	68.869.347	73.400.916	961.684.029
64	Izrael	187.717	133.364	129.232	128.550	110.416	136.291	215.759	223.656	79.674	128.623	426.487	1.899.768
65	Jamajka	-	-	-	-	-	701	-	-	-	-	-	701
66	Japan	3.992.551	5.042.237	4.496.191	7.672.378	5.236.489	7.505.963	5.116.312	4.585.167	7.332.490	5.991.551	6.496.010	63.467.339
67	Jordan	291.808	78.898	348.864	145.481	9.598	411	266.089	85.662	195.228	1.354	8.061	1.431.453
68	Južna Afrika	130.766	581.254	371.308	761.496	917.798	1.090.045	1.582.183	285.388	423.755	775.175	434.517	7.353.686
69	Južna Koreja	1.737.886	1.705.366	1.953.815	2.135.930	1.698.059	2.701.766	4.696.868	4.284.733	1.776.202	4.764.571	5.670.205	33.125.400
70	Južni Sudan	-	920	-	-	-	-	-	-	-	-	-	920
71	Kambodža	1.177.691	1.274.487	1.108.432	1.486.685	857.152	817.649	1.323.128	1.719.311	2.137.417	2.201.346	1.535.567	15.638.866
72	Kamerun	-	165	-	145	-	204	109	-	-	-	-	623
73	Kanada	186.934	266.492	225.224	160.874	163.301	284.351	218.096	256.424	295.668	254.592	239.267	2.551.224
74	Katar	-	-	-	-	-	-	-	-	-	1.783	2	1.785
75	Kazahstan	45.294	-	-	-	414	52.285	-	182	-	12.467	39	110.681
76	Kenija	80	5.212	442	215	-	-	1.200	86	2.373	77	2.370	12.054
77	Kina	56.045.263	68.843.981	64.402.730	67.711.801	82.368.517	66.018.750	80.951.629	66.905.358	79.767.753	78.846.065	73.107.637	784.969.483
78	Kipar	114.143	282	22.037	1.425	12	14.410	1.349	13.050	17.011	20.958	697	205.374
79	Kirgistan	66.846	32.033	3.118	285.358	31.679	-	-	-	-	37.056	-	456.089
80	Kiribati	-	-	-	-	-	-	-	-	-	-	237	237
81	Kolumbija	98.046	184.718	329.145	405.254	225.292	335.928	161.007	173.682	240.084	217.547	273.709	2.644.411
82	Komori	-	-	43	-	-	-	-	-	-	-	-	43
83	Kongo	-	-	-	-	-	-	-	408	-	-	-	408
84	Kosovo	318.022	292.875	347.666	319.109	285.755	401.692	362.479	256.758	414.354	186.389	581.189	3.766.289
85	Kostarika	305.538	181.495	156.676	138.398	77.751	68.171	120.618	25.815	113.183	22.159	114.446	1.324.251
86	Kukovi otoci	-	-	-	-	-	58	-	-	58	-	-	117
87	Kuvajt	-	-	8.475	-	-	8.143	17.410	7.289	2.095	3.239	-	46.649
88	Laos	20.424	16.325	50.064	18.231	19.875	16.642	37.422	29.735	56.387	28.552	66.297	359.954

Redni broj	Zemlja	Januar	Februar	Mart	April	Maj	Juni	Juli	August	Septembar	Oktoabar	Novembar	Vrijednost u KM
89	Latvija (Letonija)	156.196	35.291	29.172	262.977	115.772	84.059	274.149	88.940	80.077	59.716	74.725	1.261.073
90	Lesoto	-	-	-	-	115	-	-	-	-	-	259	374
91	Liban	-	3.388	-	505	3.717	-	-	-	689	-	788	9.086
92	Lihtenštajn	1.575	47.036	31.855	27.215	48.593	37.073	4.312	66.535	30.689	5.370	14.761	315.014
93	Litvanija	179.019	361.863	378.521	240.773	176.421	116.326	856.220	387.613	212.091	508.967	75.104	3.492.916
94	Luksemburg	220.032	435.248	351.115	363.542	498.416	253.766	460.103	286.526	282.270	371.794	309.281	3.832.092
95	Madagaskar	7.103	15.419	18.833	17.627	13.234	9.288	12.084	12.848	9.244	8.332	5.811	129.823
96	Mađarska	7.639.147	8.685.372	9.724.601	10.393.607	10.837.427	10.411.472	13.028.027	11.334.306	11.331.864	10.960.653	11.651.863	115.998.340
97	Makao	17.919	-	-	3.834	15.455	946	733	5.180	1.296	904	-	46.267
98	Malavi	-	426	-	-	-	-	-	-	-	-	-	426
99	Malezija	1.144.059	1.167.064	1.015.829	2.351.454	2.231.668	2.704.050	1.113.488	1.271.153	1.048.625	1.089.530	1.104.832	16.241.751
100	Mali	-	-	-	-	-	-	-	32	-	-	33	65
101	Malta	1.523	4.423	13.748	5.103	146.234	21.054	124.026	71.889	6.669	4.226	19.727	418.621
102	Maroko	2.257.821	1.707.740	1.591.636	1.965.004	1.899.324	2.022.385	4.099.770	2.792.593	1.770.477	1.864.789	1.775.804	23.747.343
103	Mauricijus	404	435	481	11.029	-	7.691	757	1.393	547	1.514	228	24.479
104	Mauritanija	-	-	5.878	11.454	-	-	-	-	-	-	-	17.332
105	Meksiko	482.624	619.583	359.499	783.756	734.736	1.012.749	1.090.523	1.057.033	1.092.538	1.060.395	546.677	8.840.113
106	Mijanmar (Burma)	1.186.258	1.068.088	1.210.230	1.378.923	876.659	810.258	843.827	1.531.647	1.914.076	2.184.529	1.610.889	14.615.383
107	Moldavija	145.243	98.732	154.811	14.973	103.696	230.252	56.059	82.480	77.441	326.519	53.939	1.344.144
108	Mongolia	-	-	-	-	11.187	-	1.389	-	-	7	172	12.755
109	Namibija	2.295	1.873	78	2	2.606	-	34	2	1.136	-	13	8.039
110	Nepal	-	-	-	-	1.196	-	-	-	72	4.192	5.027	10.486
111	Niger	-	-	-	536	-	-	-	-	-	-	-	536
112	Nigerija	14.661	3.596	1.197	91	1.227	745	796	409	565	-	1.000	24.288
113	Nikaragva	928	1.226	2.659	607	4.497	4.263	1.199	523	1.084	1.177	7.685	25.846
114	Nizozemska	11.369.864	9.489.165	11.706.652	11.185.536	9.392.475	8.055.174	8.075.927	8.630.763	8.189.324	8.639.836	5.842.261	100.576.977
115	Norveška	127.008	857.875	65.038	196.520	42.769	97.652	114.165	63.101	57.245	84.902	100.388	1.806.663
116	Novi Zeland	6.126	63.653	82.797	18.063	-	75.450	61.517	19.345	80.977	8.773	629	417.330
117	Njemačka	44.169.879	61.408.944	53.368.762	52.473.667	57.391.014	48.096.246	57.380.799	42.833.020	55.806.352	47.527.276	49.480.580	569.936.539
118	Obala Slonovače	5.599	6.300	4.962	3.979	7.197	6.020	7.160	703	3.043	5.767	5.101	55.830
119	Oman	-	-	-	-	114.641	-	-	-	-	-	-	114.641
120	Pakistan	1.013.495	1.217.377	1.217.017	1.151.768	1.279.721	1.087.752	1.496.691	1.832.103	1.852.764	1.612.826	1.510.168	15.271.683

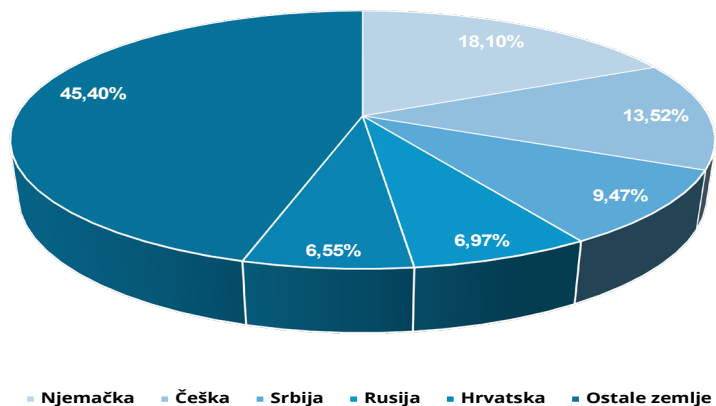


Redni broj	Zemlja	Januar	Februar	Mart	April	Maj	Juni	Juli	August	Septembar	Oktoabar	Novembar	Vrijednost u KM
121	Palestina	-	307.840	-	-	-	77	-	28	29	-	-	307.974
122	Panama	1.920	-	707	2.173	-	987	221	346	-	-	-	6.354
123	Paragvaj	-	-	-	-	-	90	-	7.762	5.662	16.815	6.176	36.505
124	Peru	16.150	14.165	13.134	11.949	47.364	2.177.776	1.027.264	1.302.779	1.393.207	64.459	2.172	6.070.418
125	Pitkern	-	-	-	-	-	-	-	-	-	704	-	704
126	Poljska	13.730.769	19.783.511	15.824.429	16.911.776	16.467.367	16.361.424	18.785.389	16.855.539	19.221.558	18.813.084	18.359.312	191.114.156
127	Portugal	1.348.022	1.985.893	1.512.408	1.449.067	1.358.398	1.370.421	2.352.876	672.597	1.134.913	1.669.543	1.485.543	16.339.680
128	Ruanda	14.908	44.007	10.895	30	-	870	618	31.531	26.553	10.364	4.834	144.610
129	Rumunija	2.332.750	9.779.419	12.506.274	5.935.420	10.027.287	4.011.968	3.595.679	7.973.437	5.841.153	11.799.700	4.879.485	78.682.570
130	Ruska Federacija	20.394.918	22.863.105	16.181.098	14.811.776	9.109.192	4.544.215	5.064.587	6.259.632	3.592.273	4.715.974	9.701.004	117.237.773
131	SAD	5.425.558	3.793.678	5.154.575	27.788.012	5.699.241	4.292.571	4.900.758	13.062.801	4.937.932	15.501.116	4.723.196	95.279.439
132	Salvador	80	1.436	-	1.523	3.287	376	-	1.806	382	1.289	704	10.883
133	San Marino	813	32.313	39.386	158.133	116.967	24.433	11.338	54.004	35.270	2.428	20.298	495.383
134	Samoa	-	-	-	-	260	438	77	-	85	436	-	1.297
135	Saudijska Arabija	350.786	64.079	298.120	346.741	106.215	15.533	168.655	126	97.034	61.259	37.835	1.546.383
136	Sijera Leone	-	-	72	2.571	1.018	264	4.118	-	357	-	-	8.400
137	Singapur	365.091	124.416	292.855	305.583	194.801	124.141	183.553	207.868	450.424	155.672	250.854	2.655.256
138	Sirija	11.179	12.693	32.565	25.113	26.248	-	-	-	1.353	-	2.395	111.545
139	Sjeverna Makedonija	949.826	1.599.896	2.126.021	1.748.039	1.216.785	1.300.992	1.729.125	1.725.068	1.845.865	2.691.571	6.822.565	23.755.754
140	Slovačka	6.810.316	9.886.506	10.200.709	9.158.177	9.299.287	6.487.869	10.881.047	7.262.094	7.602.625	10.642.533	8.646.966	96.878.126
141	Slovenija	18.392.316	17.481.370	16.211.291	15.772.404	15.882.374	16.292.746	19.353.029	18.236.061	21.422.955	20.621.699	17.020.996	196.687.242
142	Somalija	-	-	74	-	-	-	-	-	-	-	-	74
143	Srbija	51.649.861	55.626.523	41.734.138	50.103.415	64.005.915	73.455.887	83.838.184	71.998.565	62.452.916	74.026.881	65.800.583	694.692.867
144	Surinam	758	114	-	1.323	-	-	-	-	-	-	819	3.014
145	Svaziland	1.409	-	-	-	-	-	-	-	-	-	-	1.409
146	Sveta Helena	1.618	-	-	-	-	-	-	-	-	-	-	1.618
147	Sveti Kristofor i Nevis	-	-	-	-	-	-	314	-	-	7	-	321
148	Sveti Toma i Princip	-	-	82	-	-	-	259	471	187	99	45	1.143
149	Španija	6.428.388	9.317.175	10.984.564	11.251.752	25.482.870	19.937.775	8.377.220	7.041.232	7.638.523	13.371.167	22.637.574	142.468.239
150	Šri Lanka	126.466	201.469	106.114	237.443	137.063	215.519	194.051	199.808	161.878	176.434	170.549	1.926.796
151	Švedska	1.632.665	2.052.439	3.582.422	6.136.168	3.183.764	3.071.542	3.670.953	2.199.506	3.867.730	2.746.693	2.953.373	35.097.255

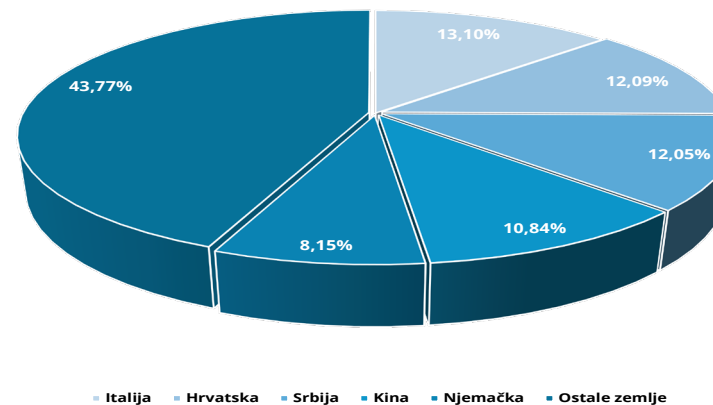
Redni broj	Zemlja	Januar	Februar	Mart	April	Maj	Juni	Juli	August	Septembar	Oktoabar	Novembar	Vrijednost u KM
152	Švicarska	5.698.623	4.181.009	5.356.783	4.361.135	4.246.425	5.172.912	5.628.929	4.024.244	7.916.225	6.608.917	5.431.091	58.626.293
153	Tadžikistan	111	114	553	148	102.452	-	326.853	-	76	94	19	430.420
154	Tajland	1.119.823	1.469.546	887.514	1.439.644	1.624.669	1.187.951	1.569.114	1.371.044	2.094.561	2.133.517	1.506.263	16.403.645
155	Tajvan	1.573.843	1.427.500	1.371.436	1.739.259	2.539.832	2.933.709	1.391.512	1.181.234	1.731.313	1.700.763	1.850.885	19.441.285
156	Tanzanija	-	364	-	25.024	13.132	-	-	508	74	-	-	39.102
157	Tokelau	84	-	52	1.569	-	-	-	-	935	-	-	2.640
158	Tunis	240.034	231.095	197.371	161.640	219.387	180.750	288.999	228.609	286.130	217.750	121.169	2.372.934
159	Turkmenistan	192	223	14	-	422	13.133	19	1.606	1.895	-	65	17.569
160	Turska	34.523.779	44.797.539	38.117.455	39.246.955	40.802.546	35.361.839	48.773.667	42.594.554	40.048.446	34.601.746	29.055.309	427.923.835
161	Tuvalu	-	-	657	948	-	-	-	-	30	-	-	1.635
162	Uganda	223	282	-	1.434	197	242	223	-	-	-	-	2.600
163	Ujed. Arapski Emirati	27.438	35.302	130.178	50.949	84.478	71.082	98.022	50.212	250.684	89.524	168.738	1.056.607
164	Ujedinjeno Kraljevstvo	3.831.672	6.086.093	4.212.661	4.019.750	4.355.148	4.034.553	4.332.133	3.483.974	3.513.681	4.586.301	2.951.028	45.406.994
165	Ukrajina	689.964	740.181	983.283	618.459	759.282	1.034.191	794.478	1.290.798	921.328	1.093.454	1.829.262	10.754.679
166	Urugvaj	-	1.326	-	-	36.259	3.676	-	2.105	12.274	-	-	55.640
167	Uzbekistan	10.954	120.104	606	18	59.681	151.546	26.155	147.422	-	61.263	40.924	618.674
168	Vanuatu	-	-	-	1.001	-	-	284	-	305	-	-	1.590
169	Venecuela	-	289	407	-	57	57	58	42	15	-	-	925
170	Vijetnam	6.813.168	7.259.918	6.544.258	5.198.435	3.786.306	9.544.866	6.388.874	6.530.905	4.318.974	4.295.540	3.547.065	64.228.308
171	Volis i Fortuna Otoci	-	-	-	-	-	-	-	-	823	-	-	-
172	Zimbabve	-	364	-	-	-	-	-	-	-	-	-	364
173	Neraspoređeno	324.900	18.236	301.103	3.196	133.846	9.209	694.800	108.622	14.583	124	24.180	1.632.798
	<b>UKUPNO</b>	<b>517.265.696</b>	<b>592.571.979</b>	<b>586.780.920</b>	<b>646.687.476</b>	<b>633.575.014</b>	<b>603.422.124</b>	<b>672.034.948</b>	<b>623.365.728</b>	<b>604.959.800</b>	<b>658.034.331</b>	<b>606.934.093</b>	<b>6.745.623.108</b>

Grafikon 03: Top pet zemalja iz kojih se izvozilo i uvozilo

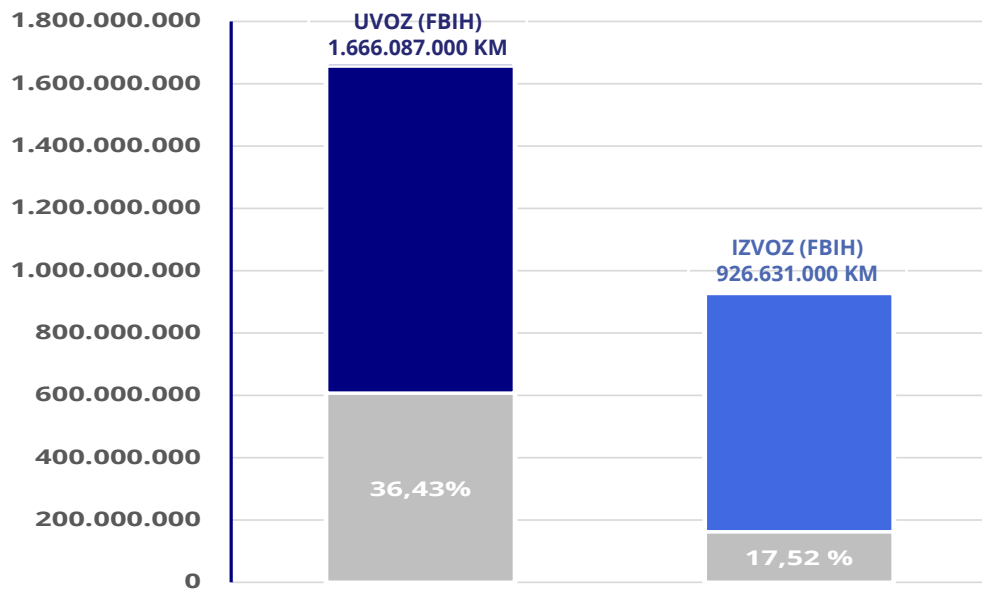
Ukupan izvoz



Ukupan uvoz



Grafikon 04: Izvoz-Uvoz, procenat Kanton Sarajevo u odnosu na FBiH



## Pokrivenost uvoza izvozom u Kantonu Sarajevo

2024. godina

		Ukupan izvoz	Ukupan uvoz	Obim trgovinske razmjene	Procenat pokrivenosti uvoza izvozom
<b>A - POLJOPRIVREDA, ŠUMARSTVO I RIBARSTVO</b>	01 - Biljna i stočarska proizvodnja, lovstvo i uslužne djelatnosti povezane s njima	7.930.353	107.490.617	115.420.970	7,38%
<b>A - POLJOPRIVREDA, ŠUMARSTVO I RIBARSTVO</b>	02 - Šumarstvo i sječa drva	3.963.502	1.625.220	5.588.723	243,87%
<b>A - POLJOPRIVREDA, ŠUMARSTVO I RIBARSTVO</b>	03 - Ribarstvo	0	807.092	807.092	0,00%
<b>B - RUDARSTVO I VAĐENJE KAMENA</b>	06 - Vađenje sirove nafte i prirodnog plina	0	101.705.271	101.705.271	0,00%
<b>B - RUDARSTVO I VAĐENJE KAMENA</b>	07 - Vađenje metalnih ruda	0	49.096	49.096	0,00%
<b>B - RUDARSTVO I VAĐENJE KAMENA</b>	08 - Ostalo rudarstvo i vađenje	18.632	3.404.004	3.422.636	0,55%
<b>C - PRERAĐIVAČKA INDUSTRIJA</b>	10 - Proizvodnja prehrambenih proizvoda	162.812.123	452.720.743	615.532.866	35,96%
<b>C - PRERAĐIVAČKA INDUSTRIJA</b>	11 - Proizvodnja pića	6.610.862	139.275.785	145.886.647	4,75%
<b>C - PRERAĐIVAČKA INDUSTRIJA</b>	12 - Proizvodnja duhanskih proizvoda	54.031	148.551.020	148.605.051	0,04%
<b>C - PRERAĐIVAČKA INDUSTRIJA</b>	13 - Proizvodnja tekstila	7.387.791	65.213.983	72.601.773	11,33%
<b>C - PRERAĐIVAČKA INDUSTRIJA</b>	14 - Proizvodnja odjeće	23.224.096	312.838.144	336.062.240	7,42%
<b>C - PRERAĐIVAČKA INDUSTRIJA</b>	15 - Proizvodnja kože i srodnih proizvoda	7.348.938	99.063.369	106.412.306	7,42%
<b>C - PRERAĐIVAČKA INDUSTRIJA</b>	16 - Prerada drva i proizvoda od drva i pluta, osim namještaja; proizvodnja proizvoda od slame i pletarskih materijala	36.043.816	71.314.508	107.358.324	50,54%
<b>C - PRERAĐIVAČKA INDUSTRIJA</b>	17 - Proizvodnja papira i proizvoda od papira	2.024.847	91.723.487	93.748.333	2,21%
<b>C - PRERAĐIVAČKA INDUSTRIJA</b>	18 - Štampanje i umnožavanje snimljenih zapisa	5.346	531.108	536.454	1,01%
<b>C - PRERAĐIVAČKA INDUSTRIJA</b>	19 - Proizvodnja koksa i rafiniranih naftnih proizvoda	2.995.555	1.392.325.631	1.395.321.186	0,22%
<b>C - PRERAĐIVAČKA INDUSTRIJA</b>	20 - Proizvodnja hemikalija i hemijskih proizvoda	95.426.949	494.557.943	589.984.892	19,30%
<b>C - PRERAĐIVAČKA INDUSTRIJA</b>	21 - Proizvodnja osnovnih farmaceutskih proizvoda i farmaceutskih pripravaka	99.736.058	266.438.299	366.174.358	37,43%
<b>C - PRERAĐIVAČKA INDUSTRIJA</b>	22 - Proizvodnja proizvoda od gume i plastike	49.544.445	221.354.138	270.898.583	22,38%
<b>C - PRERAĐIVAČKA INDUSTRIJA</b>	23 - Proizvodnja ostalih nemetalnih mineralnih proizvoda	17.124.782	96.378.895	113.503.677	17,77%
<b>C - PRERAĐIVAČKA INDUSTRIJA</b>	24 - Proizvodnja metala	74.202.043	336.349.486	410.551.529	22,06%
<b>C - PRERAĐIVAČKA INDUSTRIJA</b>	25 - Proizvodnja gotovih metalnih proizvoda, osim mašina i opreme	224.986.346	239.428.335	464.414.681	93,97%

		Ukupan izvoz	Ukupan uvoz	Obim trgovinske razmjene	Procenat pokrivenosti uvoza izvozom
<b>C - PRERAĐIVAČKA INDUSTRIJA</b>	26 - Proizvodnja računara te elektroničkih i optičkih proizvoda	18.034.376	398.521.379	416.555.755	4,53%
<b>C - PRERAĐIVAČKA INDUSTRIJA</b>	27 - Proizvodnja električne opreme	21.265.304	296.405.030	317.670.334	7,17%
<b>C - PRERAĐIVAČKA INDUSTRIJA</b>	28 - Proizvodnja mašina i uređaja, d. n.	82.292.998	433.775.112	516.068.110	18,97%
<b>C - PRERAĐIVAČKA INDUSTRIJA</b>	29 - Proizvodnja motornih vozila, prikolica i poluprikolica	179.710.560	536.380.019	716.090.580	33,50%
<b>C - PRERAĐIVAČKA INDUSTRIJA</b>	30 - Proizvodnja ostalih prijevoznih sredstava	2.067.827	22.486.189	24.554.015	9,20%
<b>C - PRERAĐIVAČKA INDUSTRIJA</b>	31 - Proizvodnja namještaja	169.542.470	87.503.970	257.046.441	193,75%
<b>C - PRERAĐIVAČKA INDUSTRIJA</b>	32 - Ostala prerađivačka industrija	3.936.106	115.070.999	119.007.105	3,42%
<b>D - SNADBJEVANJE ELEKTRIČNOM ENERGIJOM, PLINOM, PAROM I KLIMATIZACIJA</b>	35 - Snadbjevanje električnom energijom, plinom, parom i klimatizacija	168.760.935	197.765.477	366.526.412	85,33%
<b>E - SNADBJEVANJE VODOM; UKLANJANJE OTPADNIH VODA, UPRAVLJANJE OTPADOM TE DJELATNOSTI SANACIJE OKOLIŠA</b>	38 - Skupljanje otpada, djelatnosti obrade i zbrinjavanja otpada; reciklaža materijala	158.407.565	903.783	159.311.348	17527,17%
<b>J - INFORMACIJE I KOMUNIKACIJE</b>	58 - Izdavačke djelatnosti	1.030.013	13.592.099	14.622.112	7,58%
<b>M - STRUČNE, ZNANSTVENE I TEHNIČKE DJELATNOSTI</b>	71 - Arhitektonske djelatnosti i inženjerstvo; tehničko ispitivanje i analiza	105,4	20.697	20.802	0,51%
<b>M - STRUČNE, ZNANSTVENE I TEHNIČKE DJELATNOSTI</b>	74 - Ostale stručne, znanstvene i tehničke djelatnosti	0	3.498	3.498	0,00%
<b>R - UMJETNOST, ZABAVA I REKREACIJA</b>	90 - Kreativne, umjetničke i zabavne djelatnosti	0	31.033	31.033	0,00%
<b>R - UMJETNOST, ZABAVA I REKREACIJA</b>	91 - Knjižnice, arhivi, muzeji i ostale kulturne djelatnosti	0	26.648	26.648	0,00%
<b>Z -</b>	00 -	93.144	0	93.144	-
<b>TOTAL</b>	<b>TOTAL</b>	<b>1.626.581.918</b>	<b>6.745.632.108</b>	<b>8.372.214.026</b>	<b>24,11%</b>