



MJESEČNI STATISTIČKI IZVJEŠTAJ ZA KANTON SARAJEVO

TURIZAM

Decembar, 2024

BOSNA I HERCEGOVINA
FEDERACIJA BOSNE I HERCEGOVINE
KANTON SARAJEVO
ZAVOD ZA INFORMATIKU I STATISTIKU

12

**BROJ
GODINA XXIV**

✉ zis@zis.ks.gov.ba

🌐 zis.ks.gov.ba

☎ +387 33 560 470

📍 Reisa Džemaludina Čauševića 1



UVOD

Zavod za informatiku i statistiku Kantona Sarajevo (u daljnjem tekstu: Zavod) priprema i objavljuje mjesečne, kvartalne, polugodišnje i godišnje statističke izvještaje, kao i mjesečni i godišnji "Statistički bilten Kantona Sarajevo". Namjena ovih izvještaja i biltena je upoznavanje nadležnih organa i institucija Kantona Sarajevo, kao i drugih korisnika, s osnovnim statističkim podacima i pokazateljima iz oblasti ekonomskih i drugih kretanja na području Kantona Sarajevo.

U cilju poboljšanja kvaliteta i preglednosti izvještaja i biltena, Zavod izražava spremnost za primanje i prihvatanje eventualnih primjedbi, prijedloga i sugestija.

Sve objave Zavoda, koje se odnose na statističke podatke u Kantonu Sarajevo, dostupne su na službenoj web stranici Zavoda: <https://zis.ks.gov.ba/>

Molimo sve korisnike ovih izvještaja i biltena da prilikom korištenja podataka navedu izvor.



SADRŽAJ

Dolasci i noćenja turista.....	5
Dolasci i noćenja turista prema vrstama objekata.....	6
Dolasci i noćenja stranih turista po zemljama prebivališta.....	7
Način i svrha dolaska turista.....	11

SKRAĆENICE

d.n.	Drugdje nespomenuto	m	Metar
CEFTA	Sporazum o slobodnoj trgovini srednjoevropskih zemalja	m²	Kvadratni metar
EFTA	Evropsko udruženje za slobodnu trgovinu	m³	Kubni metar
EU	Evropska unija	mil.	Milion
GWh	Gigavatsat	MWh	Megavatsat
ha	Hektar	NKV	Nekvalificirani (radnik)
hilj.	Hiljada	NSS	Niža stručna sprema
hl	Hektolitar	PKV	Polukvalificirani (radnik)
kg	Kilogram	KD	Klasifikacija djelatnosti
KM	Konvertibilna marka	SMTK	Standardna međunarodna trgovinska klasifikacija
km	Kilometar	SSS	Srednja stručna sprema
km²	Kvadratni kilometar	t	Tona
kom.	Komad	VKV	Visokokvalificirani (radnik)
kut.	Kutija	l	Litra
KV	Kvalificirani (radnik)	VSS	Visoka stručna sprema
KVG	Kvalifikacija vrsta građevina	VŠS	Viša stručna sprema
kW	Kilovat		

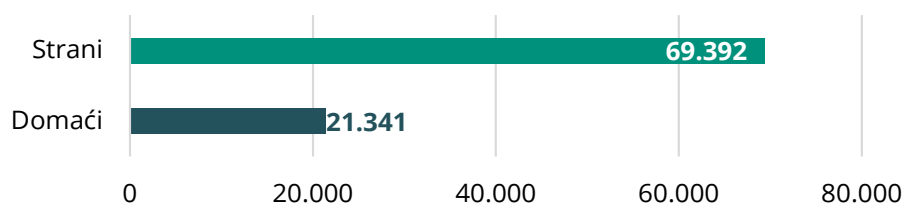
ZNAKOVI

-	nema pojave
...	ne raspolaže se podatkom
0	podatak je manji od 0,5 upotrebene jedinice mjere
θ	prosjeak
1)	oznaka za napomenu
*	ispravljen podatak
–*	Indeks veći od 300,0

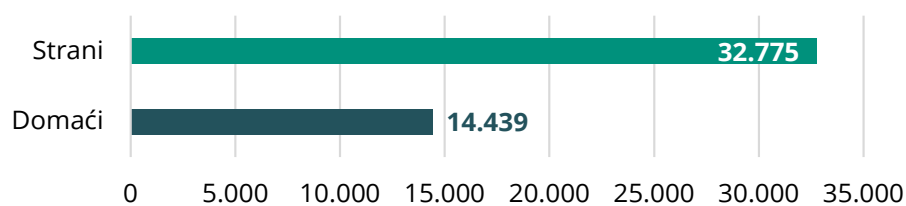
Dolasci i noćenja turista

	DOLASCI TURISTA					NOĆENJA TURISTA				
	XII 2024	Index XII 2024 XII 2023	I-XII 2024	Index I-XII 2024 I-XII 2023	Struktura %	XII 2024	Index XII 2024 XII 2023	I-XII 2024	Index I-XII 2024 I-XII 2023	Struktura %
UKUPNO	47.214	100,37	806.597	112,43	100,00	90.733	99,83	1.545.491	107,74	100,00
Domaći	14.439	99,96	113.852	94,38	30,58	21.341	94,23	185.625	95,31	23,52
Strani	32.775	100,55	692.745	116,08	69,42	69.392	101,69	1.359.866	109,69	76,48

Grafikon 01: Noćenja turista



Grafikon 02: Dolasci turista



Dolasci i noćenja turista prema vrstama objekata

	DOLASCI TURISTA					NOĆENJA TURISTA				
	XII 2024	Index XII 2024 XII 2023	I-XII 2024	Index I-XII 2024 I-XII 2023	Struktura %	XII 2024	Index XII 2024 XII 2023	I-XII 2024	Index I-XII 2024 I-XII 2023	Struktura %
UKUPNO	47.214	100,37	806.597	112,43	100,00	90.733	99,83	1.545.491	107,74	100,00
Hoteli i sličan smještaj	46.217	100,28	786.560	113,07	97,89	87.912	99,35	1.491.418	108,43	96,50
Odmarališta i slični objekti za kraći odmor	841	108,66	12.981	91,72	1,78	2.634	122,34	39.644	90,21	2,57
Kampovi i prostor za kampiranje	156	87,64	7.056	92,57	0,33	187	76,64	14.429	95,68	0,93
DOMAĆI	14.439	99,96	113.852	94,38	30,58	21.341	94,23	185.625	95,31	23,52
Hoteli i sličan smještaj	14.274	100,46	112.062	94,60	98,86	20.937	94,41	181.349	95,56	98,11
Odmarališta i slični objekti za kraći odmor	150	69,44	1.484	83,23	1,04	379	88,14	3.880	88,46	1,78
Kampovi i prostor za kampiranje	15	75,00	306	78,66	0,10	25	60,98	396	64,71	0,12
STRANI	32.775	100,55	692.745	116,08	69,42	69.392	101,69	1.359.866	109,69	76,48
Hoteli i sličan smještaj	31.943	100,20	674.498	116,86	97,46	66.975	101,00	1.310.069	110,49	96,52
Odmarališta i slični objekti za kraći odmor	691	123,84	11.497	92,94	2,11	2.255	130,88	35.764	90,41	3,25
Kampovi i prostor za kampiranje	141	89,24	6.750	93,32	0,43	162	79,80	14.033	96,99	0,23

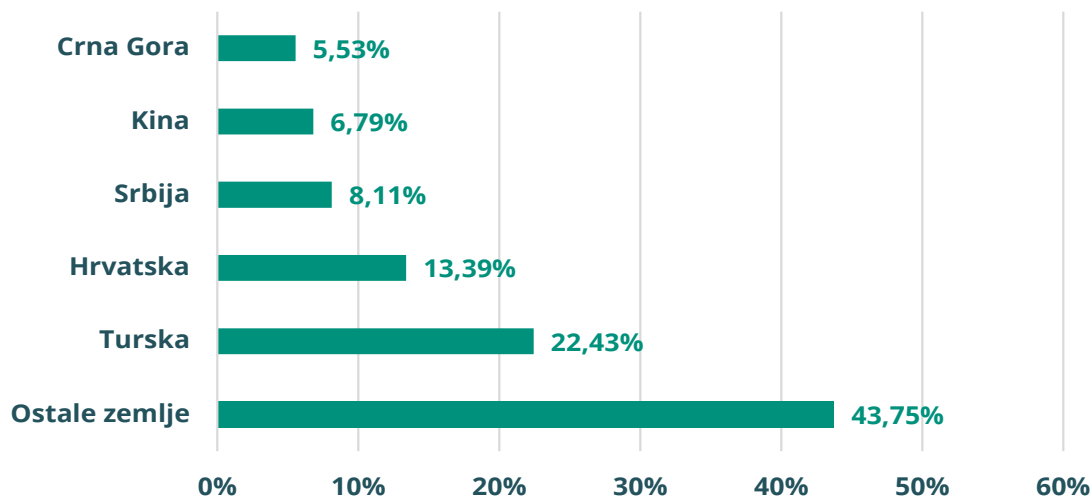
Dolasci i noćenja stranih turista po zemljama prebivališta

ZEMLJE	DOLASCI TURISTA					NOĆENJA TURISTA				
	XII 2024	Index XII 2024 XII 2023	I-XII 2024	Index I-XII 2024 I-XII 2023	Struktura %	XII 2024	Index XII 2024 XII 2023	I-XII 2024	Index I-XII 2024 I-XII 2023	Struktura %
UKUPNO STRANI	32.775	100,6	692.745	116,1	88,97	69.392	101,7	1.359.866	109,7	90,08
ALBANIJA	95	60,5	2.490	94,5	0,29	194	69,3	5.221	90,7	0,28
AUSTRIJA	1.304	104,5	15.198	102,5	3,98	3.060	105,2	28.101	96,7	4,41
BELGIJA	199	248,8	3.579	112,5	0,61	430	174,1	8.198	112,6	0,62
BUGARSKA	298	86,1	5.425	138,8	0,91	693	85,5	11.386	138,9	1,00
CRNA GORA	1.252	80,8	16.845	99,3	3,82	2.344	83,7	32.555	99,9	3,38
ČEŠKA	136	138,8	3.527	99,0	0,41	429	168,9	6.965	100,5	0,62
DANSKA	63	118,9	2.703	96,5	0,19	162	109,5	6.944	94,9	0,23
ESTONIJA	13	260,0	259	83,8	0,04	30	230,8	734	87,2	0,04
FINSKA	23	95,8	956	94,0	0,07	48	129,7	2.198	100,2	0,07
FRANCUSKA	437	163,1	6.026	99,1	1,33	1.543	220,4	14.168	106,5	2,22
GRČKA	45	86,5	2.001	133,3	0,14	141	98,6	5.048	157,1	0,20
NIZOZEMSKA	312	120,0	8.197	109,5	0,95	780	135,0	18.268	109,1	1,12
HRVATSKA	7.351	92,4	72.159	94,9	22,43	14.237	92,3	135.273	91,8	20,52
IRSKA	83	162,8	1.568	123,5	0,25	158	183,7	4.218	132,7	0,23
ISLAND	1	25,0	101	52,3	0,00	1	25,0	220	39,3	0,00
ITALIJA	627	139,6	13.082	115,9	1,91	1.360	157,2	26.947	117,4	1,96
KIPAR	14	116,7	1.131	190,7	0,04	31	72,1	1.637	158,9	0,04
LATVIJA	19	-	264	63,9	0,06	37	-	660	84,7	0,05
LITVANIJA	9	45,0	683	101,6	0,03	43	84,3	1.691	152,3	0,06
LUKSEMBURG	90	166,7	725	108,7	0,27	304	162,6	1.862	121,1	0,44
MAĐARSKA	218	135,4	7.901	105,3	0,67	424	115,5	13.336	110,6	0,61
SJEVERNA MAKEDONIJA	530	76,8	8.957	102,8	1,62	1.173	88,8	16.666	104,5	1,69
MALTA	3	37,5	218	79,3	0,01	5	45,5	567	81,1	0,01
NORVEŠKA	57	78,1	2.181	92,5	0,17	114	98,3	4.907	98,0	0,16
NJEMAČKA	1.483	122,5	27.047	103,8	4,52	3.828	135,9	58.556	106,2	5,52
POLJSKA	368	-	12.599	158,5	1,12	593	259,0	19.321	156,3	0,85
PORTUGAL	21	53,9	1.849	176,4	0,06	71	83,5	3.622	157,1	0,10

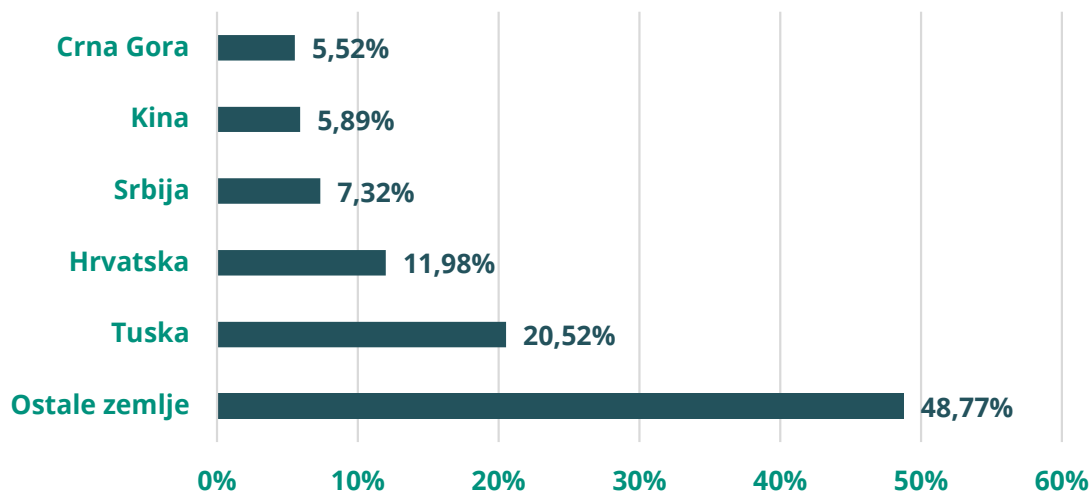
ZEMLJE	DOLASCI TURISTA					NOĆENJA TURISTA				
	XII 2024	Index XII 2024 XII 2023	I-XII 2024	Index I-XII 2024 I-XII 2023	Struktura %	XII 2024	Index XII 2024 XII 2023	I-XII 2024	Index I-XII 2024 I-XII 2023	Struktura %
RUMUNIJA	97	132,9	3.377	139,1	0,30	248	140,9	7.563	152,1	0,36
RUSIJA	397	104,8	5.884	108,6	1,21	752	107,0	11.605	111,3	1,08
SLOVAČKA	67	134,0	2.329	104,0	0,20	132	124,5	4.470	108,2	0,19
SLOVENIJA	1.814	76,0	24.324	91,7	5,53	4.084	79,5	46.830	91,6	5,89
SRBIJA	2.659	80,8	38.098	98,5	8,11	5.081	84,8	71.323	98,2	7,32
ŠPANIJA	122	82,4	5.716	104,0	0,37	310	81,6	10.644	102,5	0,45
ŠVAJCARSKA	596	112,7	6.032	90,4	1,82	1.376	117,1	13.028	96,6	1,98
ŠVEDSKA	234	115,3	5.364	91,5	0,71	584	119,2	12.307	89,6	0,84
TURSKA	4.387	131,1	148.457	153,6	13,39	8.316	122,6	206.932	143,9	11,98
UJEDINJENO KRALJEVSTVO	844	155,2	15.394	165,0	2,58	1.969	145,0	40.326	164,8	2,84
UKRAJINA	197	243,2	1.666	122,4	0,60	318	159,8	4.628	139,4	0,46
OSTALE EVROPSKE ZEMLJE	181	194,6	2.368	155,8	0,55	343	159,5	7.412	157,3	0,49
EGIPAT	52	216,7	737	117,2	0,16	147	150,0	2.261	106,0	0,21
JUŽNOAFRIČKA REPUBLIKA	13	216,7	451	165,2	0,04	28	-	1.263	225,1	0,04
OSTALE AFRIČKE ZEMLJE	109	151,4	1.502	89,4	0,33	354	254,7	4.124	99,5	0,51
KANADA	103	95,4	4.028	117,3	0,31	248	101,2	8.836	109,5	0,36
SAD	514	72,0	24.057	101,7	1,57	1.550	84,4	57.190	101,8	2,23
OSTALE SJEVERNOAMERIČKE ZEMLJE	37	246,7	1.706	290,6	0,11	67	257,7	2.598	219,8	0,10
BRAZIL	46	118,0	3.133	143,1	0,14	87	142,6	5.258	134,9	0,13
OSTALE ZEMLJE JUŽNE I SREDNJE AMERIKE	120	222,2	4.061	104,8	0,37	217	166,9	6.955	98,8	0,31
BAHREIN	13	41,9	856	25,7	0,04	59	69,4	2.383	23,7	0,09
INDIJA	89	89,9	1.905	91,4	0,27	261	104,0	4.310	97,7	0,38
IRAN	9	128,6	233	81,5	0,03	27	122,7	846	92,5	0,04
IZRAEL	10	45,5	7.319	101,9	0,03	20	31,3	23.101	110,9	0,03
JAPAN	65	141,3	1.959	202,6	0,20	122	156,4	2.910	148,5	0,18
JUŽNA KOREJA	23	51,1	866	117,5	0,07	42	58,3	1.798	110,2	0,06
KATAR	54	42,9	2.471	76,1	0,16	234	42,9	9.067	75,4	0,34
NARODNA REPUBLIKA KINA	2.225	169,5	46.207	231,7	6,79	3.141	139,0	60.543	204,9	4,53

ZEMLJE	DOLASCI TURISTA					NOĆENJA TURISTA				
	XII 2024	Index XII 2024 XII 2023	I-XII 2024	Index I-XII 2024 I-XII 2023	Struktura %	XII 2024	Index XII 2024 XII 2023	I-XII 2024	Index I-XII 2024 I-XII 2023	Struktura %
KUVAJT	103	57,5	12.135	101,2	0,31	433	76,0	46.582	93,7	0,62
MALEZIJA	257	49,5	5.173	75,2	0,78	470	73,9	7.632	79,4	0,68
OMAN	45	37,5	747	6,4	0,14	138	42,1	2.190	7,1	0,20
SAUDIJSKA ARABIJA	214	66,9	61.911	163,2	0,65	694	93,3	157.481	157,5	1,00
UJEDINJENI ARAPSKI EMIRATI	856	73,8	13.613	63,4	2,61	3.337	77,1	45.759	65,5	4,81
OSTALE AZIJSKE ZEMLJE	967	74,2	14.068	93,9	2,95	1.608	75,8	26.889	91,8	2,32
AUSTRALIJA	163	119,9	5.613	103,6	0,50	305	114,7	11.061	96,2	0,44
NOVI ZELAND	29	161,1	779	123,3	0,09	36	102,9	1.648	128,6	0,05
OSTALE ZEMLJE OKEANIJE	13	162,5	535	245,4	0,04	21	53,9	844	194,5	0,03

Grafikon 03: Top 5 zemalja dolasci



Grafikon 04: Top 5 zemalja noćenja



Način dolaska turista

	INDIVIDUALNO										GRUPNO									
	DOLASCI TURISTA					NOĆENJA TURISTA					DOLASCI TURISTA					NOĆENJA TURISTA				
	XII 2024	Index XII 2024 XII 2023	I-XII 2024	Index I-XII 2024 I-XII 2023	Struktura %	XII 2024	Index XII 2024 XII 2023	I-XII 2024	Index I-XII 2024 I-XII 2023	Struktura %	XII 2024	Index XII 2024 XII 2023	I-XII 2024	Index I-XII 2024 I-XII 2023	Struktura %	XII 2024	Index XII 2024 XII 2023	I-XII 2024	Index I-XII 2024 I-XII 2023	Struktura %
UKUPNO	38.932	107,1	585.045	114,0	82,50	74.348	105,1	1.177.519	109,0	81,90	8.282	77,6	221.552	110,0	17,50	16.385	81,2	367.972	102,2	18,10
Domaći	12.206	100,4	92.913	96,3	31,40	18.642	100,7	152.353	98,1	25,10	2.233	97,7	20.939	86,9	27,00	2.699	65,3	33.272	83,5	16,50
Strani	26.726	110,4	492.132	117,5	68,60	55.706	106,1	1.025.166	110,8	74,90	6.049	72,1	200.613	113,2	73,00	13.686	85,4	334.700	104,4	83,50

Svrha dolaska turista

	POSLOVNO										OSTALO									
	DOLASCI TURISTA					NOĆENJA TURISTA					DOLASCI TURISTA					NOĆENJA TURISTA				
	XII 2024	Index XII 2024 XII 2023	I-XII 2024	Index I-XII 2024 I-XII 2023	Struktura %	XII 2024	Index XII 2024 XII 2023	I-XII 2024	Index I-XII 2024 I-XII 2023	Struktura %	XII 2024	Index XII 2024 XII 2023	I-XII 2024	Index I-XII 2024 I-XII 2023	Struktura %	XII 2024	Index XII 2024 XII 2023	I-XII 2024	Index I-XII 2024 I-XII 2023	Struktura %
UKUPNO	2.916	67,6	59.105	80,3	6,20	5.018	62,4	113.657	82,3	5,50	44.298	103,7	747.492	116,2	93,80	85.715	103,5	1.431.834	110,6	94,50
Domaći	1.486	93,6	16.359	71,2	51,00	2.050	73,5	24.343	68,9	40,90	12.953	100,8	97.493	99,9	29,20	19.291	97,1	161.282	101,3	22,50
Strani	1.430	52,4	42.746	84,5	49,00	2.968	56,5	89.314	86,9	59,10	31.345	104,9	649.999	119,2	70,80	66.424	105,5	1.270.552	111,9	77,50