



MJESEČNI STATISTIČKI IZVJEŠTAJ ZA KANTON SARAJEVO

VANJSKA TRGOVINA

Decembar, 2024

BOSNA I HERCEGOVINA
FEDERACIJA BOSNE I HERCEGOVINE
KANTON SARAJEVO
ZAVOD ZA INFORMATIKU I STATISTIKU

12

**BROJ
GODINA XXIV**

✉ zis@zis.ks.gov.ba

🌐 zis.ks.gov.ba

☎ +387 33 560 470

📍 Reisa Džemaludina Čauševića 1



UVOD

Zavod za informatiku i statistiku Kantona Sarajevo (u daljnjem tekstu: Zavod) priprema i objavljuje mjesečne, kvartalne, polugodišnje i godišnje statističke izvještaje, kao i mjesečni i godišnji "Statistički bilten Kantona Sarajevo". Namjena ovih izvještaja i biltena je upoznavanje nadležnih organa i institucija Kantona Sarajevo, kao i drugih korisnika, s osnovnim statističkim podacima i pokazateljima iz oblasti ekonomskih i drugih kretanja na području Kantona Sarajevo.

U cilju poboljšanja kvaliteta i preglednosti izvještaja i biltena, Zavod izražava spremnost za primanje i prihvatanje eventualnih primjedbi, prijedloga i sugestija.

Sve objave Zavoda, koje se odnose na statističke podatke u Kantonu Sarajevo, dostupne su na službenoj web stranici Zavoda: <https://zis.ks.gov.ba/>

Molimo sve korisnike ovih izvještaja i biltena da prilikom korištenja podataka navedu izvor.



SADRŽAJ

| | |
|--|----|
| Izvoz i uvoz po područjima klasifikacija KD BiH 2010 | 5 |
| Izvoz i uvoz po sektorima i odsjecima SMTK-Rev. 4..... | 6 |
| Izvoz i uvoz prema međunarodnoj klasifikaciji ekonomske namjene proizvoda..... | 11 |
| Izvoz i uvoz po zemljama prema geografskim zonama | 12 |
| Izvoz po mjesecima i općinama | 15 |
| Uvoz po mjesecima i općinama | 16 |
| Izvoz po SMTK | 17 |
| Uvoz po SMTK | 21 |
| Izvoz po zemljama | 25 |
| Uvoz po zemljama..... | 29 |
| Pokrivenost uvoza izvozom u Kantonu Sarajevo | 36 |

SKRAĆENICE

| | | | |
|-----------------------|--|----------------------|---|
| d.n. | Drugdje nespomenuto | m | Metar |
| CEFTA | Sporazum o slobodnoj trgovini srednjoevropskih zemalja | m² | Kvadratni metar |
| EFTA | Evropsko udruženje za slobodnu trgovinu | m³ | Kubni metar |
| EU | Evropska unija | mil. | Milion |
| GWh | Gigavatsat | MWh | Megavatsat |
| ha | Hektar | NKV | Nekvalificirani (radnik) |
| hilj. | Hiljada | NSS | Niža stručna sprema |
| hl | Hektolitar | PKV | Polukvalificirani (radnik) |
| kg | Kilogram | KD | Klasifikacija djelatnosti |
| KM | Konvertibilna marka | SMTK | Standardna međunarodna trgovinska klasifikacija |
| km | Kilometar | SSS | Srednja stručna sprema |
| km² | Kvadratni kilometar | t | Tona |
| kom. | Komad | VKV | Visokokvalificirani (radnik) |
| kut. | Kutija | l | Litra |
| KV | Kvalificirani (radnik) | VSS | Visoka stručna sprema |
| KVG | Kvalifikacija vrsta građevina | VŠS | Viša stručna sprema |
| kW | Kilovat | | |

ZNAKOVI

| | |
|-----|---|
| - | nema pojave |
| ... | ne raspolaže se podatkom |
| 0 | podatak je manji od 0,5 upotrebene jedinice mjere |
| θ | prosjek |
| 1) | oznaka za napomenu |
| * | ispravljen podatak |
| -* | Indeks veći od 300,0 |

IZVOZ I UVOZ

Izvoz i uvoz po područjima klasifikacije djelatnosti KD BiH 2010

Decembar 2024. godine

| KD DJELATNOST | | IZVOZ PO PODRUČJIMA KLASIFIKACIJE DJELATNOSTI KD BiH 2010 u 000 KM | | | | | | UVOZ PO PODRUČJIMA KLASIFIKACIJE DJELATNOSTI KD BiH 2010 u 000 KM | | | | | |
|---------------|--|--|----------------|---------------------|------------------|------------------|--------------------------|---|----------------|---------------------|------------------|------------------|--------------------------|
| | | XI 2024 | XII 2024 | XII 2024 XI 2024 | I-XII 2023 | I-XII 2024 | I-XII 2024 I-XII 2023 | XI 2024 | XII 2024 | XII 2024 XI 2024 | I-XII 2023 | I-XII 2024 | I-XII 2024 I-XII 2023 |
| | UKUPNO | 162.309 | 179.886 | 110,8 | 1.829.116 | 1.806.468 | 98,8 | 606.934 | 650.836 | 107,2 | 6.852.220 | 7.396.468 | 107,9 |
| A | Poljoprivreda, šumarstvo i ribarstvo | 904 | 842 | 93,2 | 11.138 | 12.736 | 114,3 | 11.091 | 12.455 | 112,3 | 121.790 | 122.378 | 100,5 |
| B | Vađenje rude i kamena | - | 0 | - | 245 | 19 | 7,6 | 8.945 | 18.290 | 204,5 | 134.075 | 123.448 | 92,1 |
| C | Prerađivačka industrija | 137.429 | 136.678 | 99,5 | 1.320.722 | 1.423.055 | 107,7 | 553.069 | 571.690 | 103,4 | 6.434.267 | 6.889.897 | 107,1 |
| D | Proizvodnja i snabdijevanje električnom energijom, plinom, parom i klimatizacija | 13.042 | 33.316 | 255,4 | 361.110 | 202.077 | 56,0 | 32.596 | 47.149 | 144,6 | 144.031 | 244.914 | 170,0 |
| | OSTALO | 10.928 | 9.037 | 82,7 | 135.745 | 168.475 | 124,1 | 1.232 | 1.252 | 101,6 | 18.058 | 15.830 | 87,7 |
| | Nerazvrstano po kategorijama | 6 | 13 | 224,4 | 154 | 106 | 68,5 | - | - | - | - | - | - |

Izvor: Baza podataka Uprave za indirektno oporezivanje BiH

Izvoz i uvoz po sektorima i odsjecima SMTK - rev. 4

Decembar 2024. godine

| ROBA | IZVOZ PO SEKTORIMA I ODSJECIMA SMTK - Rev. 4 u 000 KM | | | | | | | UVOZ PO SEKTORIMA I ODSJECIMA SMTK - Rev. 4 u 000 KM | | | | | |
|---|---|----------------|---------------------|------------------|------------------|--------------------------|----------------|--|---------------------|------------------|------------------|--------------------------|--|
| | XI 2024 | XII 2024 | XII 2024 XI 2024 | I-XII 2023 | I-XII 2024 | I-XII 2024 I-XII 2023 | XI 2024 | XII 2024 | XII 2024 XI 2024 | I-XII 2023 | I-XII 2024 | I-XII 2024 I-XII 2023 | |
| UKUPNO | 162.309 | 179.886 | 110,8 | 1.829.116 | 1.806.468 | 98,8 | 606.934 | 650.836 | 107,2 | 6.852.220 | 7.396.468 | 107,9 | |
| 0 HRANA I ŽIVE ŽIVOTINJE | 14.578 | 12.983 | 89,1 | 152.224 | 177.606 | 116,7 | 52.197 | 56.719 | 108,7 | 533.628 | 594.824 | 111,5 | |
| 00 Žive životinje | 3 | 3 | 100,0 | 11 | 33 | 300,0 | 523 | 837 | 160,0 | 8.377 | 5.232 | 62,5 | |
| 01 Meso i mesne prerađevine | 5.834 | 5.003 | 85,8 | 68.354 | 81.981 | 119,9 | 7.789 | 7.569 | 97,2 | 75.978 | 86.232 | 113,5 | |
| 02 Mlijeko, mliječne prerađevine i jaja | 40 | 82 | 205,0 | 1.809 | 979 | 54,1 | 3.262 | 3.409 | 104,5 | 33.957 | 39.027 | 114,9 | |
| 03 Ribe, vodozemci i njihove prerađevine | 1.025 | 736 | 71,8 | 10.045 | 10.230 | 101,8 | 796 | 1.602 | 201,3 | 14.413 | 15.416 | 107,0 | |
| 04 Žitarice i proizvodi od žitarica | 3.793 | 3.753 | 98,9 | 36.794 | 42.433 | 115,3 | 6.586 | 6.316 | 95,9 | 75.623 | 70.347 | 93,0 | |
| 05 Voće i povrće | 2.103 | 1.768 | 84,1 | 16.451 | 20.317 | 123,5 | 8.960 | 11.083 | 123,7 | 94.249 | 107.204 | 113,7 | |
| 06 Šećer, šećerne prerađevine i med | 118 | 47 | 39,8 | 381 | 580 | 152,2 | 2.347 | 1.952 | 83,2 | 21.315 | 24.505 | 115,0 | |
| 07 Kafa, čaj, kakao i začini | 176 | 185 | 105,1 | 2.452 | 2.839 | 115,8 | 6.778 | 8.151 | 120,3 | 63.147 | 74.311 | 117,7 | |
| 08 Hrana za životinje | 197 | 343 | 174,1 | 3.769 | 4.063 | 107,8 | 2.476 | 2.584 | 104,4 | 24.623 | 29.524 | 119,9 | |
| 09 Ostali jestivi proizvodi | 1.289 | 1.063 | 82,5 | 12.158 | 14.151 | 116,4 | 12.680 | 13.216 | 104,2 | 121.946 | 143.026 | 117,3 | |
| 1 PIĆA I DUHAN | 201 | 824 | 410,0 | 5.441 | 7.458 | 137,1 | 22.750 | 25.743 | 113,2 | 264.815 | 309.601 | 116,9 | |
| 11 Pića | 196 | 824 | 420,4 | 5.070 | 7.435 | 146,6 | 10.406 | 10.433 | 100,3 | 132.695 | 148.070 | 111,6 | |
| 12 Duhan i proizvodi od duhana | 5 | - | - | 371 | 23 | 6,2 | 12.344 | 15.310 | 124,0 | 132.120 | 161.531 | 122,3 | |
| 2 SIROVE MATERIJE NEJESTIVE, OSIM GORIVA | 13.768 | 11.871 | 86,2 | 173.529 | 202.891 | 116,9 | 2.331 | 2.585 | 110,9 | 32.515 | 28.981 | 89,1 | |
| 21 Sirove kože i sirovo krzno | - | 82 | - | 457 | 483 | 105,7 | - | - | - | - | - | - | |
| 22 Uljano sjemenje i plodovi | 101 | - | - | 95 | 311 | 327,4 | 216 | 206 | 95,4 | 2.720 | 3.091 | 113,6 | |
| 23 Sirovi i sintetički kaučuk | - | - | - | - | 2 | - | 11 | 9 | 81,8 | 608 | 442 | 72,7 | |
| 24 Drvo i pluta | 3.337 | 2.861 | 85,7 | 33.916 | 33.644 | 99,2 | 365 | 901 | 246,8 | 8.785 | 6.652 | 75,7 | |

| ROBA | | IZVOZ PO SEKTORIMA I ODSJECIMA SMTK - Rev. 4 u 000 KM | | | | | | UVOZ PO SEKTORIMA I ODSJECIMA SMTK - Rev. 4 u 000 KM | | | | | |
|---------------|---|---|----------------|---------------------|------------------|------------------|--------------------------|--|----------------|---------------------|------------------|------------------|--------------------------|
| | | XI 2024 | XII 2024 | XII 2024 XI 2024 | I-XII 2023 | I-XII 2024 | I-XII 2024 I-XII 2023 | XI 2024 | XII 2024 | XII 2024 XI 2024 | I-XII 2023 | I-XII 2024 | I-XII 2024 I-XII 2023 |
| UKUPNO | | 162.309 | 179.886 | 110,8 | 1.829.116 | 1.806.468 | 98,8 | 606.934 | 650.836 | 107,2 | 6.852.220 | 7.396.468 | 107,9 |
| 25 | Celuloza i papirni otpaci | 12 | 7 | 58,3 | 231 | 155 | 67,1 | 6 | 9 | 150,0 | 73 | 121 | 165,8 |
| 26 | Sirova tekstilna vlakna i njihovi otpaci | - | 32 | - | 77 | 98 | 127,3 | 480 | 291 | 60,6 | 3.471 | 3.333 | 96,0 |
| 27 | Prirodna đubriva i minerali osim goriva | - | 6 | - | 334 | 96 | 28,7 | 368 | 429 | 116,6 | 4.726 | 4.459 | 94,4 |
| 28 | Metalne rude i otpaci od metala | 10.255 | 8.654 | 84,4 | 133.888 | 162.765 | 121,6 | 28 | 41 | 146,4 | 1.027 | 858 | 83,5 |
| 29 | Sirovine biljne i životinjske, ostale | 63 | 229 | 363,5 | 4.531 | 5.337 | 117,8 | 857 | 699 | 81,6 | 11.105 | 10.025 | 90,3 |
| 3 | MINERALNA GORIVA, MAZIVA I SRODNI PROIZVODI | 13.877 | 33.825 | 243,7 | 361.323 | 205.701 | 56,9 | 160.836 | 183.836 | 114,3 | 1.741.263 | 1.877.677 | 107,8 |
| 32 | Ugalj, koks i briketi | - | - | - | - | - | - | 97 | 19 | 19,6 | 693 | 946 | 136,5 |
| 33 | Nafta i derivati od nafte | 835 | 509 | 61,0 | 213 | 3.624 | - | 112.179 | 111.869 | 99,7 | 1.422.876 | 1.463.160 | 102,8 |
| 34 | Prirodni i industrijski gas | - | - | - | - | - | - | 15.964 | 24.799 | 155,3 | 173.663 | 168.657 | 97,1 |
| 35 | Električna energija | 13.042 | 33.316 | 255,5 | 361.110 | 202.077 | 56,0 | 32.596 | 47.149 | 144,6 | 144.031 | 244.914 | 170,0 |
| 4 | ULJA, MASTI I VOSKOVI ŽIVOTINJSKOG ILI BILJNOG PORIJEKLA | 16 | 9 | 56,3 | 321 | 213 | 66,4 | 1.390 | 1.440 | 103,6 | 14.342 | 14.298 | 99,7 |
| 41 | Životinjska ulja i masti | - | 9 | - | 149 | 126 | 84,6 | 59 | 138 | 233,9 | 1.785 | 1.065 | 59,7 |
| 42 | Biljna ulja i masti, sirova i rafinirana | - | - | - | 35 | 24 | 68,6 | 1.201 | 1.077 | 89,7 | 9.641 | 10.150 | 105,3 |
| 43 | Prerađena biljna i životinjska ulja i masnoće | 16 | - | - | 137 | 63 | 46,0 | 130 | 225 | 173,1 | 2.916 | 3.083 | 105,7 |
| 5 | HEMIJSKI PROIZVODI | 32.333 | 50.734 | 156,9 | 194.756 | 253.456 | 130,1 | 82.726 | 81.827 | 98,9 | 810.982 | 944.856 | 116,5 |
| 51 | Organske hemikalije | 2 | 110 | - | 646 | 2.245 | 347,5 | 3.050 | 3.024 | 99,1 | 31.808 | 28.393 | 89,3 |
| 52 | Anorganske hemikalije | 5.200 | 4.589 | 88,3 | 47.727 | 71.332 | 149,5 | 962 | 688 | 71,5 | 11.478 | 12.937 | 112,7 |
| 53 | Boje i štavila | 571 | 332 | 58,1 | 4.752 | 5.161 | 108,6 | 4.189 | 2.504 | 59,8 | 61.025 | 62.064 | 101,7 |

| ROBA | | IZVOZ PO SEKTORIMA I ODSJECIMA SMTK - Rev. 4 u 000 KM | | | | | | UVOZ PO SEKTORIMA I ODSJECIMA SMTK - Rev. 4 u 000 KM | | | | | |
|---------------|--|---|----------------|---------------------|------------------|------------------|--------------------------|--|----------------|---------------------|------------------|------------------|--------------------------|
| | | XI 2024 | XII 2024 | XII 2024 XI 2024 | I-XII 2023 | I-XII 2024 | I-XII 2024 I-XII 2023 | XI 2024 | XII 2024 | XII 2024 XI 2024 | I-XII 2023 | I-XII 2024 | I-XII 2024 I-XII 2023 |
| UKUPNO | | 162.309 | 179.886 | 110,8 | 1.829.116 | 1.806.468 | 98,8 | 606.934 | 650.836 | 107,2 | 6.852.220 | 7.396.468 | 107,9 |
| 54 | Medicinski i farmaceutski proizvodi | 14.944 | 35.172 | 235,4 | 122.602 | 134.758 | 109,9 | 29.238 | 36.709 | 125,6 | 244.240 | 286.032 | 117,1 |
| 55 | Toaletni proizvodi i proizvodi za čišćenje | 162 | 213 | 131,5 | 2.379 | 2.605 | 109,5 | 21.292 | 16.048 | 75,4 | 199.624 | 219.133 | 109,8 |
| 56 | Vještačka đubriva | - | - | - | - | - | - | 60 | 77 | 128,3 | 1.846 | 1.173 | 63,5 |
| 57 | Plastične mase u primarnim oblicima | 45 | 138 | 306,7 | 1.208 | 1.376 | 113,9 | 5.622 | 5.999 | 106,7 | 62.072 | 72.892 | 117,4 |
| 58 | Plastične mase, ne-primarni oblici | 588 | 561 | 95,4 | 12.250 | 8.051 | 65,7 | 8.799 | 6.972 | 79,2 | 105.534 | 107.755 | 102,1 |
| 59 | Ostale hemikalije | 10.821 | 9.619 | 88,9 | 3.192 | 27.928 | 874,9 | 9.514 | 9.806 | 103,1 | 93.355 | 154.477 | 165,5 |
| 6 | INDUSTRIJSKI PROIZVODI, RAZVRSTANI UGLAVNOM PO VRSTI SIROVINA | 20.312 | 16.900 | 83,2 | 264.733 | 237.442 | 89,7 | 79.973 | 76.342 | 95,5 | 890.089 | 971.973 | 109,2 |
| 61 | Koža, krzno i proizvodi od kože i krzna | 661 | 408 | 61,7 | 485 | 3.484 | 718,4 | 972 | 753 | 77,5 | 4.450 | 8.417 | 189,1 |
| 62 | Guma i gumeni proizvodi | 11 | 33 | 300,0 | 426 | 383 | 89,9 | 3.589 | 2.648 | 73,8 | 31.000 | 38.065 | 122,8 |
| 63 | Proizvodi od drveta, osim namještaja | 900 | 604 | 67,1 | 15.674 | 9.753 | 62,2 | 5.430 | 4.970 | 91,5 | 71.056 | 71.505 | 100,6 |
| 64 | Papir, ljepenka i ostali slični proizvodi | 169 | 94 | 55,6 | 2.311 | 2.098 | 90,8 | 8.453 | 8.637 | 102,2 | 94.079 | 96.872 | 103,0 |
| 65 | Predivo, tkanine i tekstilni proizvodi | 564 | 616 | 109,2 | 10.510 | 7.820 | 74,4 | 5.179 | 5.528 | 106,7 | 62.251 | 64.002 | 102,8 |
| 66 | Proizvodi od nemetalnih minerala | 1.968 | 1.406 | 71,4 | 23.800 | 18.334 | 77,0 | 7.979 | 7.364 | 92,3 | 91.389 | 97.223 | 106,4 |
| 67 | Željezo i čelik | 1.889 | 1.269 | 67,2 | 15.353 | 13.859 | 90,3 | 24.606 | 17.135 | 69,6 | 258.850 | 256.562 | 99,1 |
| 68 | Obojeni metali | 68 | 108 | 158,8 | 1.240 | 1.091 | 88,0 | 4.914 | 7.211 | 146,7 | 77.413 | 100.706 | 130,1 |
| 69 | Metalni proizvodi | 14.082 | 12.362 | 87,8 | 194.934 | 180.620 | 92,7 | 18.851 | 22.096 | 117,2 | 199.601 | 238.621 | 119,5 |
| 7 | MAŠINE I TRANSPORTNA SREDSTVA | 29.795 | 23.938 | 80,3 | 247.725 | 318.018 | 128,4 | 134.891 | 147.986 | 109,7 | 1.727.227 | 1.753.191 | 101,5 |

| ROBA | | IZVOZ PO SEKTORIMA I ODSJECIMA SMTK - Rev. 4 u 000 KM | | | | | | UVOZ PO SEKTORIMA I ODSJECIMA SMTK - Rev. 4 u 000 KM | | | | | |
|---------------|---|---|----------------|---------------------|------------------|------------------|--------------------------|--|----------------|---------------------|------------------|------------------|--------------------------|
| | | XI 2024 | XII 2024 | XII 2024 XI 2024 | I-XII 2023 | I-XII 2024 | I-XII 2024 I-XII 2023 | XI 2024 | XII 2024 | XII 2024 XI 2024 | I-XII 2023 | I-XII 2024 | I-XII 2024 I-XII 2023 |
| UKUPNO | | 162.309 | 179.886 | 110,8 | 1.829.116 | 1.806.468 | 98,8 | 606.934 | 650.836 | 107,2 | 6.852.220 | 7.396.468 | 107,9 |
| 71 | Pogonske mašine i oprema | 171 | 344 | 201,2 | 1.594 | 2.464 | 154,6 | 1.863 | 1.780 | 95,5 | 66.577 | 51.242 | 77,0 |
| 72 | Mašine specijalizirane za određene industrije | 1.288 | 1.132 | 87,9 | 24.309 | 18.516 | 76,2 | 8.298 | 7.062 | 85,1 | 125.656 | 106.170 | 84,5 |
| 73 | Mašine za obradu metala | 354 | 113 | 31,9 | 5.612 | 7.056 | 125,7 | 1.019 | 3.986 | 391,2 | 29.484 | 38.453 | 130,4 |
| 74 | Ostale industrijske mašine i dijelovi | 4.483 | 4.334 | 96,7 | 65.715 | 59.499 | 90,5 | 18.698 | 20.720 | 110,8 | 264.067 | 266.498 | 100,9 |
| 75 | Kancelarijske mašine i mašine za automatsku obradu podataka | 505 | 902 | 178,6 | 12.124 | 9.674 | 79,8 | 11.081 | 15.637 | 141,1 | 120.051 | 131.532 | 109,6 |
| 76 | Telekomunikacijski aparati i aparati za snimanje zvuka | 321 | 385 | 119,9 | 4.177 | 4.458 | 106,7 | 17.785 | 19.959 | 112,2 | 215.920 | 225.632 | 104,5 |
| 77 | Električne mašine, aparati i uređaji | 3.100 | 2.959 | 95,5 | 16.718 | 23.876 | 142,8 | 29.605 | 32.405 | 109,5 | 317.072 | 333.389 | 105,1 |
| 78 | Drumska vozila | 19.524 | 13.734 | 70,3 | 116.713 | 190.559 | 163,3 | 46.001 | 46.194 | 100,4 | 577.746 | 589.729 | 102,1 |
| 79 | Ostala transportna vozila | 49 | 35 | 71,4 | 763 | 1.916 | 251,1 | 541 | 243 | 44,9 | 10.654 | 10.546 | 99,0 |
| 8 | RAZNI INDUSTRIJSKI PROIZVODI | 37.423 | 28.620 | 76,5 | 428.676 | 403.204 | 94,1 | 69.611 | 74.342 | 106,8 | 836.541 | 900.019 | 107,6 |
| 81 | Montažne zgrade, sanitarni, rasvjetni i grijači uređaji | 1.008 | 1.417 | 140,6 | 11.929 | 16.113 | 135,1 | 2.489 | 3.146 | 126,4 | 29.244 | 35.954 | 122,9 |
| 82 | Namještaj i njegovi dijelovi | 13.811 | 14.840 | 107,5 | 232.636 | 187.707 | 80,7 | 8.392 | 8.492 | 101,2 | 99.603 | 104.869 | 105,3 |
| 83 | Torbe, tašne, neseseri i slični proizvodi | 35 | 61 | 174,3 | 507 | 415 | 81,9 | 1.402 | 1.193 | 85,1 | 18.017 | 20.355 | 113,0 |
| 84 | Odjeća | 2.950 | 1.837 | 62,3 | 17.803 | 25.125 | 141,1 | 25.206 | 27.622 | 109,6 | 326.397 | 342.420 | 104,9 |
| 85 | Obuća | 234 | 232 | 99,1 | 9.627 | 4.150 | 43,1 | 4.717 | 4.164 | 88,3 | 79.603 | 76.842 | 96,5 |
| 87 | Naučni i kontrolni instrumenti | 894 | 627 | 70,1 | 7.574 | 10.806 | 142,7 | 7.082 | 11.436 | 161,5 | 85.823 | 92.868 | 108,2 |
| 88 | Fotografski i optički proizvodi, satovi | 2 | 24 | - | 221 | 92 | 41,6 | 1.978 | 1.229 | 62,1 | 15.571 | 18.387 | 118,1 |

| ROBA | | IZVOZ PO SEKTORIMA I ODSJECIMA SMTK - Rev. 4 u 000 KM | | | | | | UVOZ PO SEKTORIMA I ODSJECIMA SMTK - Rev. 4 u 000 KM | | | | | |
|---------------|---|---|----------------|---------------------|------------------|------------------|--------------------------|--|----------------|---------------------|------------------|------------------|--------------------------|
| | | XI 2024 | XII 2024 | XII 2024 XI 2024 | I-XII 2023 | I-XII 2024 | I-XII 2024 I-XII 2023 | XI 2024 | XII 2024 | XII 2024 XI 2024 | I-XII 2023 | I-XII 2024 | I-XII 2024 I-XII 2023 |
| UKUPNO | | 162.309 | 179.886 | 110,8 | 1.829.116 | 1.806.468 | 98,8 | 606.934 | 650.836 | 107,2 | 6.852.220 | 7.396.468 | 107,9 |
| 89 | Ostali industrijski proizvodi | 18.489 | 9.582 | 51,8 | 148.379 | 158.796 | 107,0 | 18.345 | 17.060 | 93,0 | 182.283 | 208.324 | 114,3 |
| 9 | Proizvodi, nerazvrstani po kategorijama | 6 | 182 | - | 388 | 479 | 123,5 | 229 | 16 | 7,0 | 818 | 1.048 | 128,1 |

Izvor: Baza podataka Uprave za indirektno oporezivanje BiH

Izvoz i uvoz prema međunarodnoj klasifikaciji ekonomske namjene proizvoda

Decembar 2024. godine

| PROIZVOD | | IZVOZ PREMA MEĐUNARODNOJ KLASIFIKACIJI EKONOMSKE NAMJENE PROIZVODA u 000 KM | | | | | | UVOZ PREMA MEĐUNARODNOJ KLASIFIKACIJI EKONOMSKE NAMJENE PROIZVODA u 000 KM | | | | | |
|---------------|---|---|----------------|---------------------|------------------|------------------|--------------------------|--|----------------|---------------------|------------------|------------------|--------------------------|
| | | XI 2024 | XII 2024 | XII 2024 XI 2024 | I-XII 2023 | I-XII 2024 | I-XII 2024 I-XII 2023 | XI 2024 | XII 2024 | XII 2024 XI 2024 | I-XII 2023 | I-XII 2024 | I-XII 2024 I-XII 2023 |
| UKUPNO | | 162.309 | 179.886 | 110,8 | 1.829.116 | 1.806.468 | 98,8 | 606.934 | 650.836 | 107,2 | 6.852.220 | 7.396.468 | 107,9 |
| 1. | Hrana i pića | 14.663 | 13.464 | 91,8 | 153.711 | 181.219 | 117,9 | 58.988 | 63.322 | 107,3 | 631.247 | 703.128 | 111,4 |
| 2. | Industrijski materijali | 54.813 | 48.122 | 87,8 | 542.724 | 607.398 | 111,9 | 123.227 | 124.084 | 100,7 | 1.426.861 | 1.573.530 | 110,3 |
| 3. | Goriva i maziva | 14.517 | 34.210 | 235,7 | 366.312 | 209.981 | 57,3 | 160.968 | 182.881 | 113,6 | 1.737.413 | 1.876.699 | 108,0 |
| 4. | Kapitalni proizvodi (osim transportnih sredstava), dijelovi i pribor | 11.215 | 11.242 | 100,2 | 143.920 | 140.282 | 97,5 | 78.523 | 102.908 | 131,1 | 1.099.652 | 1.095.903 | 99,7 |
| 5. | Transportna sredstva, njihovi dijelovi i pribor | 19.998 | 13.982 | 69,9 | 123.335 | 197.095 | 159,8 | 51.363 | 49.783 | 96,9 | 626.954 | 648.427 | 103,4 |
| 6. | Proizvodi za široku potrošnju | 32.295 | 52.527 | 162,6 | 396.063 | 360.508 | 91,0 | 131.287 | 127.842 | 97,4 | 1.321.915 | 1.485.879 | 112,4 |
| 7. | Proizvodi, drugdje nspomenuti | 14.808 | 6.339 | 42,8 | 103.051 | 109.985 | 106,7 | 2.578 | 16 | 0,6 | 8.178 | 12.902 | 157,8 |

Izvoz i uvoz po zemljama prema geografskim zonama

Decembar 2024. godine

| ZEMLJE | IZVOZ PO ZEMLJAMA PREMA GEOGRAFSKIM ZONAMA u 000 KM | | | | | | UVOZ PO ZEMLJAMA PREMA GEOGRAFSKIM ZONAMA u 000 KM | | | | | |
|--------------------|---|----------------|---------------------|------------------|------------------|--------------------------|--|----------------|---------------------|------------------|------------------|--------------------------|
| | XI 2024 | XII 2024 | XII 2024 XI 2024 | I-XII 2023 | I-XII 2024 | I-XII 2024 I-XII 2023 | XI 2024 | XII 2024 | XII 2024 XI 2024 | I-XII 2023 | I-XII 2024 | I-XII 2024 I-XII 2023 |
| UKUPNO | 162.309 | 179.886 | 110,8 | 1.829.116 | 1.806.468 | 98,8 | 606.934 | 650.836 | 107,2 | 6.852.220 | 7.396.468 | 107,9 |
| ZEMLJE EU | 105.587 | 100.154 | 94,9 | 1.093.248 | 1.163.400 | 106,4 | 354.032 | 366.721 | 103,6 | 3.947.280 | 4.247.280 | 107,6 |
| Austrija | 3.996 | 2.376 | 59,5 | 43.843 | 39.241 | 89,5 | 9.269 | 8.031 | 86,6 | 103.910 | 110.054 | 105,9 |
| Belgija | 451 | 985 | 218,4 | 12.185 | 9.259 | 76,0 | 4.291 | 5.585 | 130,2 | 63.236 | 59.893 | 94,7 |
| Bugarska | 754 | 1.033 | 137,0 | 49.758 | 33.337 | 67,0 | 4.930 | 5.563 | 112,8 | 17.931 | 51.071 | 284,8 |
| Češka | 21.951 | 16.742 | 76,3 | 19.827 | 82.227 | 414,7 | 15.542 | 18.710 | 120,4 | 173.676 | 184.407 | 106,2 |
| Kipar | - | - | - | 72 | - | - | 1 | 587 | - | 199 | 792 | 398,0 |
| Danska | 934 | 1.107 | 118,5 | 12.218 | 10.953 | 89,6 | 1.132 | 914 | 80,7 | 13.251 | 13.664 | 103,1 |
| Estonija | 20 | - | - | 317 | 59 | 18,6 | 64 | 135 | 210,9 | 939 | 1.422 | 151,4 |
| Finska | - | - | - | 516 | 312 | 60,5 | 239 | 391 | 163,6 | 7.657 | 5.501 | 71,8 |
| Francuska | 4.980 | 3.941 | 79,1 | 43.608 | 53.708 | 123,2 | 12.908 | 9.259 | 71,7 | 121.510 | 137.368 | 113,1 |
| Grčka | 85 | 3 | 3,5 | 1.503 | 685 | 45,6 | 2.478 | 1.710 | 69,0 | 80.494 | 139.456 | 173,3 |
| Hrvatska | 10.624 | 16.409 | 154,5 | 231.210 | 207.224 | 89,6 | 79.496 | 102.214 | 128,6 | 752.302 | 760.299 | 101,1 |
| Irska | 156 | - | - | 470 | 407 | 86,6 | 6.827 | 3.010 | 44,1 | 46.078 | 57.860 | 125,6 |
| Italija | 10.001 | 8.823 | 88,2 | 83.141 | 104.347 | 125,5 | 73.401 | 57.965 | 79,0 | 1.037.310 | 1.019.649 | 98,3 |
| Latvija (Letonija) | - | 348 | - | 262 | 659 | 251,5 | 75 | 318 | 424,0 | 2.194 | 1.579 | 72,0 |
| Litvanija | 292 | 73 | 25,0 | 1.964 | 3.024 | 154,0 | 75 | 244 | 325,3 | 3.100 | 3.737 | 120,5 |
| Luksemburg | 76 | 8 | 10,5 | 1.025 | 979 | 95,5 | 309 | 225 | 72,8 | 3.514 | 4.057 | 115,5 |
| Mađarska | 2.748 | 1.457 | 53,0 | 17.366 | 31.446 | 181,1 | 11.652 | 11.575 | 99,3 | 115.172 | 127.574 | 110,8 |
| Malta | 33 | 32 | 97,0 | 29 | 213 | 734,5 | 20 | 2 | 10,0 | 491 | 420 | 85,5 |
| Nizozemska | 3.578 | 3.795 | 106,1 | 42.311 | 42.852 | 101,3 | 5.842 | 7.498 | 128,3 | 118.525 | 108.075 | 91,2 |
| Njemačka | 29.370 | 23.452 | 79,9 | 342.472 | 339.827 | 99,2 | 49.481 | 49.020 | 99,1 | 620.421 | 618.957 | 99,8 |
| Poljska | 716 | 800 | 111,7 | 11.865 | 9.583 | 80,8 | 18.359 | 19.111 | 104,1 | 189.498 | 210.226 | 110,9 |
| Portugal | 292 | 113 | 38,7 | 1.995 | 1.630 | 81,7 | 1.486 | 1.198 | 80,6 | 17.199 | 17.538 | 102,0 |
| Rumunija | 939 | 942 | 100,3 | 9.438 | 12.297 | 130,3 | 4.879 | 7.657 | 156,9 | 54.675 | 86.339 | 157,9 |

| ZEMLJE | IZVOZ PO ZEMLJAMA PREMA GEOGRAFSKIM ZONAMA u 000 KM | | | | | | UVOZ PO ZEMLJAMA PREMA GEOGRAFSKIM ZONAMA u 000 KM | | | | | |
|----------------------------|---|----------------|---------------------|------------------|------------------|--------------------------|--|----------------|---------------------|------------------|------------------|--------------------------|
| | XI 2024 | XII 2024 | XII 2024 XI 2024 | I-XII 2023 | I-XII 2024 | I-XII 2024 I-XII 2023 | XI 2024 | XII 2024 | XII 2024 XI 2024 | I-XII 2023 | I-XII 2024 | I-XII 2024 I-XII 2023 |
| UKUPNO | 162.309 | 179.886 | 110,8 | 1.829.116 | 1.806.468 | 98,8 | 606.934 | 650.836 | 107,2 | 6.852.220 | 7.396.468 | 107,9 |
| Slovačka | 499 | 560 | 112,2 | 5.043 | 5.942 | 117,8 | 8.647 | 8.131 | 94,0 | 77.853 | 105.009 | 134,9 |
| Slovenija | 8.900 | 13.724 | 154,2 | 119.411 | 128.980 | 108,0 | 17.021 | 23.383 | 137,4 | 184.763 | 220.070 | 119,1 |
| Španija | 2.670 | 2.058 | 77,1 | 20.441 | 25.801 | 126,2 | 22.638 | 21.698 | 95,8 | 96.070 | 164.167 | 170,9 |
| Švedska | 1.522 | 1.373 | 90,2 | 20.958 | 18.408 | 87,8 | 2.953 | 2.425 | 82,1 | 44.999 | 37.522 | 83,4 |
| Ujedinjeno Kraljevstvo | - | - | - | - | - | - | 17 | 162 | 952,9 | 313 | 574 | 183,4 |
| ZEMLJE EFTE | 4.369 | 3.008 | 68,8 | 65.210 | 53.919 | 82,7 | 6.152 | 8.094 | 131,6 | 63.992 | 74.103 | 115,8 |
| Island | - | - | - | 61 | 233 | 382,0 | 15 | 101 | 673,3 | 554 | 416 | 75,1 |
| Lihtenštajn | 178 | 62 | 34,8 | 6.621 | 4.041 | 61,0 | 100 | 153 | 153,0 | 1.674 | 1.960 | 117,1 |
| Norveška | 3.291 | 2.166 | 65,8 | 50.914 | 40.480 | 79,5 | 5.431 | 7.404 | 136,3 | 55.691 | 66.030 | 118,6 |
| Švicarska | 900 | 780 | 86,7 | 7.614 | 9.165 | 120,4 | 606 | 436 | 71,9 | 6.073 | 5.697 | 93,8 |
| OSTALE EVROPSKE ZEMLJE | 42.608 | 71.363 | 167,5 | 567.533 | 505.535 | 89,1 | 119.625 | 143.783 | 120,2 | 1.438.045 | 1.479.561 | 102,9 |
| Albanija | 6.875 | 11.826 | 172,0 | 145.480 | 96.818 | 66,6 | 2.713 | 4.021 | 148,2 | 13.128 | 13.907 | 105,9 |
| Crna Gora | 1.118 | 1.481 | 132,5 | 33.454 | 20.128 | 60,2 | 581 | 234 | 40,3 | 4.313 | 4.000 | 92,7 |
| Kosovo | 3.000 | 3.977 | 132,6 | 28.865 | 34.530 | 119,6 | 6.823 | 9.752 | 142,9 | 17.052 | 33.508 | 196,5 |
| Sjeverna Makedonija | 11.308 | 27.767 | 245,6 | 94.915 | 91.128 | 96,0 | 9.701 | 20.991 | 216,4 | 149.460 | 138.229 | 92,5 |
| Ruska Federacija | 15.371 | 21.813 | 141,9 | 219.310 | 209.299 | 95,4 | 65.801 | 66.916 | 101,7 | 726.835 | 761.609 | 104,8 |
| Srbija | 3.177 | 2.089 | 65,8 | 24.563 | 32.252 | 131,3 | 29.055 | 36.559 | 125,8 | 450.948 | 464.483 | 103,0 |
| Turska | 653 | 675 | 103,4 | 13.038 | 12.740 | 97,7 | 2.951 | 3.989 | 135,2 | 63.420 | 49.396 | 77,9 |
| Ostale zemlje | 1.106 | 1.735 | 156,9 | 7.908 | 8.640 | 109,3 | 2.000 | 1.321 | 66,1 | 12.889 | 14.429 | 111,9 |
| AFRIKA | 3.069 | 177 | 5,8 | 23.174 | 8.296 | 35,8 | 2.894 | 3.670 | 126,8 | 42.743 | 53.202 | 124,5 |
| ZEMLJE SJEVERNE AFRIKE | 2.536 | 171 | 6,7 | 7.177 | 7.394 | 103,0 | 2.390 | 2.919 | 122,1 | 34.311 | 44.366 | 129,3 |
| OSTALE AFRIČKE ZEMLJE | 533 | 6 | 1,1 | 15.997 | 902 | 5,6 | 504 | 751 | 149,0 | 8.432 | 8.836 | 104,8 |
| AMERIKA | 3.528 | 977 | 27,7 | 39.139 | 40.873 | 104,4 | 10.452 | 12.646 | 121,0 | 118.594 | 193.689 | 163,3 |
| ZEMLJE SJEVERNE AMERIKE | 3.333 | 888 | 26,6 | 37.310 | 39.258 | 105,2 | 4.962 | 6.127 | 123,5 | 66.482 | 103.957 | 156,4 |
| Kanada | 1 | - | - | 35 | 40 | 114,3 | 239 | 258 | 107,9 | 2.658 | 2.809 | 105,7 |

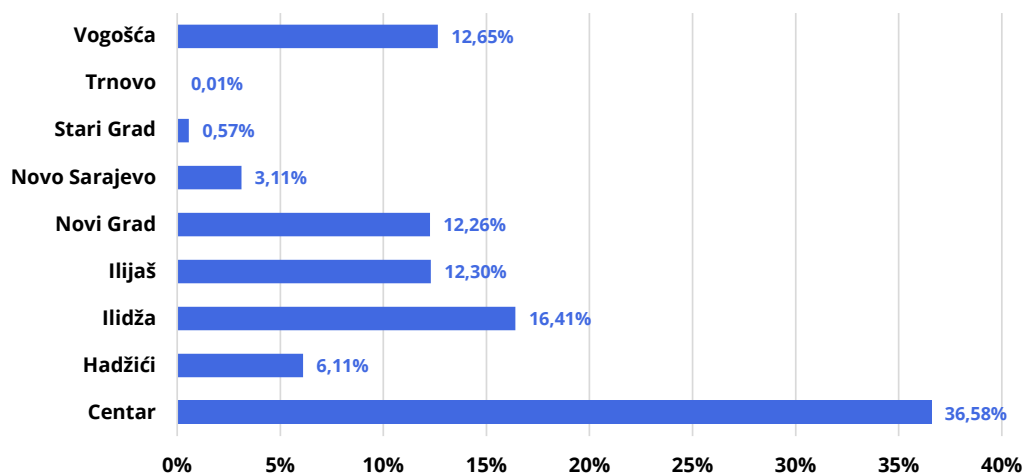
| ZEMLJE | IZVOZ PO ZEMLJAMA PREMA GEOGRAFSKIM ZONAMA u 000 KM | | | | | | UVOZ PO ZEMLJAMA PREMA GEOGRAFSKIM ZONAMA u 000 KM | | | | | |
|--|---|----------------|---------------------|------------------|------------------|--------------------------|--|----------------|---------------------|------------------|------------------|--------------------------|
| | XI 2024 | XII 2024 | XII 2024 XI 2024 | I-XII 2023 | I-XII 2024 | I-XII 2024 I-XII 2023 | XI 2024 | XII 2024 | XII 2024 XI 2024 | I-XII 2023 | I-XII 2024 | I-XII 2024 I-XII 2023 |
| UKUPNO | 162.309 | 179.886 | 110,8 | 1.829.116 | 1.806.468 | 98,8 | 606.934 | 650.836 | 107,2 | 6.852.220 | 7.396.468 | 107,9 |
| SAD | 3.332 | 888 | 26,7 | 37.275 | 39.218 | 105,2 | 4.723 | 5.869 | 124,3 | 63.824 | 101.148 | 158,5 |
| Ostale zemlje | - | - | - | - | - | - | - | - | - | - | - | - |
| ZEMLJE CENTRALNE AMERIKE I KARIBA | 176 | 89 | 50,6 | 1.648 | 1.337 | 81,1 | 761 | 746 | 98,0 | 11.330 | 11.688 | 103,2 |
| ZEMLJE JUŽNE AMERIKE | 19 | - | - | 181 | 278 | 153,6 | 4.729 | 5.773 | 122,1 | 40.782 | 78.044 | 191,4 |
| AZIJA | 3.124 | 4.207 | 134,7 | 40.544 | 34.347 | 84,7 | 113.729 | 115.770 | 101,8 | 1.238.054 | 1.346.220 | 108,7 |
| ZEMLJE BLISKOG I SREDNJEG ISTOKA | 1.690 | 2.582 | 152,8 | 28.482 | 16.491 | 57,9 | 1.022 | 1.071 | 104,8 | 7.559 | 9.744 | 128,9 |
| OSTALE ZEMLJE AZIJE | 1.434 | 1.625 | 113,3 | 12.062 | 17.856 | 148,0 | 112.707 | 114.699 | 101,8 | 1.230.495 | 1.336.476 | 108,6 |
| Indija | - | - | - | 136 | 28 | 20,6 | 6.645 | 3.244 | 48,8 | 44.510 | 53.755 | 120,8 |
| Japan | 32 | - | - | 259 | 458 | 176,8 | 6.496 | 9.169 | 141,1 | 76.695 | 72.636 | 94,7 |
| Kina | 1.152 | 1.255 | 108,9 | 8.480 | 9.677 | 114,1 | 73.108 | 71.794 | 98,2 | 791.465 | 856.764 | 108,3 |
| Malezija | - | - | - | - | - | - | 1.105 | 1.267 | 114,7 | 22.573 | 17.509 | 77,6 |
| Ostale zemlje | 250 | 370 | 148,0 | 3.187 | 7.693 | 241,4 | 25.353 | 29.225 | 115,3 | 295.252 | 335.812 | 113,7 |
| ZEMLJE OKEANIJE I POLARNOG REGIONA | 24 | - | - | 169 | 93 | 55,0 | 26 | 152 | 584,6 | 862 | 780 | 90,5 |
| AUSTRALIJA I NOVI ZELAND | 24 | - | - | 169 | 93 | 55,0 | 26 | 148 | 569,2 | 858 | 765 | 89,2 |
| Australija | 24 | - | - | 166 | 93 | 56,0 | 25 | 43 | 172,0 | 561 | 237 | 42,2 |
| Novi Zeland | - | - | - | 3 | - | - | 1 | 105 | - | 294 | 522 | 177,6 |
| Ostale zemlje | - | - | - | - | - | - | - | - | - | 3 | 6 | 200,0 |
| OSTALE ZEMLJE OKEANIJE I POLARNOG REGIONA | - | - | - | - | - | - | - | 4 | - | 4 | 15 | 375,0 |
| NERASPOREĐENO | - | - | - | 99 | 5 | 5,1 | 24 | - | - | 2.650 | 1.633 | 61,6 |

Izvoz po mjesecima i općinama u Kantonu Sarajevo*

Decembar 2024. godine

| Mjesec | CENTAR | HADŽIĆI | ILIDŽA | ILIJAS | NOVI GRAD | NOVO SARAJEVO | STARI GRAD | TRNOVO | VOGOŠĆA | UKUPNO |
|--------|--------------------|--------------------|--------------------|--------------------|--------------------|-------------------|-------------------|------------------|--------------------|----------------------|
| 1 | 24.948.839 | 13.482.767 | 28.700.340 | 28.551.946 | 17.110.448 | 6.197.797 | 1.250.741 | 37.152 | 8.229.151 | 128.509.182 |
| 2 | 23.310.510 | 14.321.751 | 29.797.617 | 29.796.988 | 21.473.995 | 6.564.579 | 1.663.262 | - | 12.115.591 | 139.044.292 |
| 3 | 23.906.836 | 11.593.481 | 24.884.427 | 31.350.820 | 19.074.884 | 5.529.285 | 2.011.911 | 105.662 | 29.558.899 | 148.016.204 |
| 4 | 22.487.138 | 13.801.964 | 26.071.185 | 35.316.656 | 25.172.009 | 4.562.842 | 1.735.152 | - | 18.466.746 | 147.613.691 |
| 5 | 25.438.835 | 15.152.462 | 27.004.536 | 35.831.451 | 21.636.263 | 6.242.553 | 1.477.638 | 453.182 | 17.675.278 | 150.912.198 |
| 6 | 33.236.811 | 14.455.327 | 26.937.485 | 32.883.875 | 25.108.506 | 3.937.426 | 1.418.562 | - | 12.498.836 | 150.476.828 |
| 7 | 17.576.276 | 16.722.751 | 24.983.771 | 29.494.528 | 23.742.212 | 6.794.352 | 1.890.419 | - | 11.652.431 | 132.856.739 |
| 8 | 24.255.009 | 13.665.621 | 28.944.467 | 23.874.665 | 23.344.545 | 5.377.513 | 813.326 | 239.601 | 30.019.845 | 150.534.593 |
| 9 | 24.366.792 | 14.609.191 | 29.406.555 | 26.697.520 | 23.111.021 | 5.114.435 | 1.078.420 | - | 13.259.649 | 137.643.583 |
| 10 | 31.605.422 | 16.912.856 | 26.428.506 | 28.287.275 | 28.461.265 | 6.137.738 | 1.002.296 | 240.102 | 39.590.567 | 178.666.026 |
| 11 | 29.737.497 | 13.592.741 | 25.152.846 | 24.722.382 | 27.908.633 | 6.585.027 | 1.160.478 | 11.904 | 33.437.076 | 162.308.583 |
| 12 | 65.796.662 | 10.982.598 | 29.518.450 | 22.134.209 | 22.061.892 | 5.602.755 | 1.017.038 | 24.025 | 22.748.407 | 179.886.036 |
| | 346.666.626 | 169.293.507 | 327.830.186 | 348.942.313 | 278.205.672 | 68.646.300 | 16.519.243 | 1.111.629 | 249.252.477 | 1.806.467.954 |

Grafikon 01: Izvoz po općinama za Decembar 2024. godine



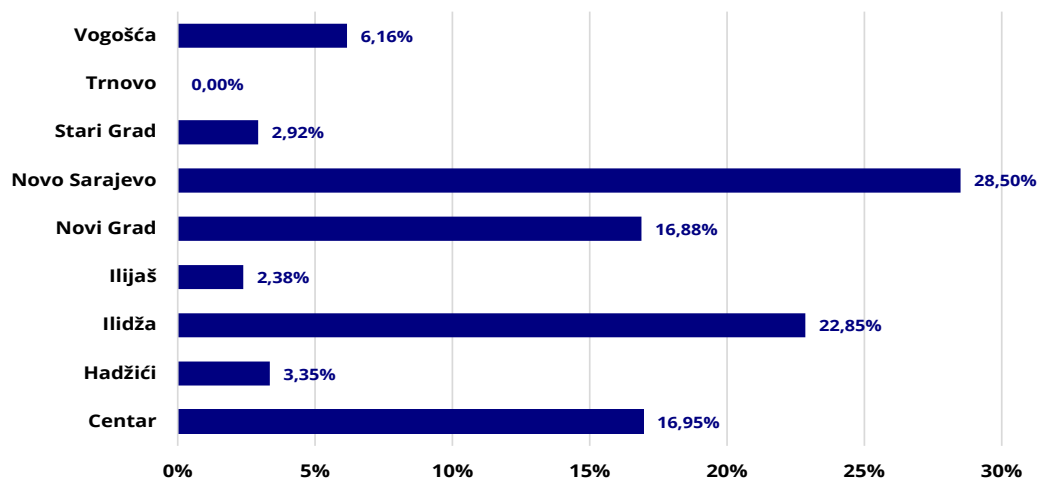
* Referentni period - Statistika robne razmjene BiH s inostranstvom se prikuplja na mjesečnom nivou. U teoriji, referentni period je kalendarski mjesec u kojemu se vrši izvoz ili uvoz robe. U praksi, informacija se odnosi na mjesec u kojemu UIO prihvati jedinstvenu carinsku ispravu, odnosno, kad se pokreće carinski postupak, određuje se datum prihvatanja carinske isprave.

Uvoz po mjesecima i općinama u Kantonu Sarajevo*

Decembar 2024. godine

| Mjesec | CENTAR | HADŽIĆI | ILIDŽA | ILIJAS | NOVI GRAD | NOVO SARAJEVO | STARI GRAD | TRNOVO | VOGOŠĆA | UKUPNO |
|--------|----------------------|--------------------|----------------------|--------------------|----------------------|----------------------|-------------------|------------------|--------------------|----------------------|
| 1 | 67.252.086 | 23.507.593 | 124.997.282 | 11.950.215 | 98.362.136 | 153.929.579 | 3.079.788 | - | 34.187.017 | 517.265.696 |
| 2 | 65.481.531 | 25.820.047 | 164.640.959 | 15.725.451 | 123.402.200 | 158.105.411 | 5.125.636 | 62.247 | 34.208.496 | 592.571.979 |
| 3 | 76.551.852 | 27.334.266 | 153.538.989 | 16.453.116 | 122.461.324 | 150.402.684 | 4.577.523 | 628.893 | 34.832.274 | 586.780.920 |
| 4 | 73.045.230 | 29.545.586 | 168.006.975 | 17.224.082 | 122.183.205 | 167.906.746 | 5.421.148 | 114.820 | 63.239.683 | 646.687.476 |
| 5 | 70.940.497 | 47.541.707 | 169.048.849 | 17.090.153 | 110.947.128 | 174.321.643 | 5.921.281 | 109.652 | 37.654.104 | 633.575.014 |
| 6 | 69.764.206 | 47.352.335 | 156.443.309 | 18.916.351 | 103.851.869 | 160.349.275 | 5.177.639 | 524.212 | 41.042.928 | 603.422.124 |
| 7 | 97.793.148 | 31.626.436 | 178.736.426 | 23.615.571 | 112.388.136 | 183.514.270 | 4.601.638 | 182.575 | 39.576.749 | 672.034.948 |
| 8 | 90.707.222 | 30.621.655 | 161.245.725 | 11.234.210 | 103.761.427 | 170.986.090 | 4.674.640 | 326.217 | 49.808.543 | 623.365.728 |
| 9 | 93.526.930 | 28.208.360 | 160.289.770 | 15.397.495 | 111.871.047 | 152.106.888 | 5.081.339 | 211.701 | 38.266.272 | 604.959.800 |
| 10 | 100.043.037 | 30.994.128 | 160.747.887 | 18.966.947 | 119.873.065 | 169.535.249 | 5.509.463 | 316.632 | 52.047.924 | 658.034.331 |
| 11 | 92.965.909 | 25.704.984 | 158.694.710 | 11.372.795 | 108.900.311 | 156.713.494 | 11.096.050 | 4.153 | 41.481.687 | 606.934.093 |
| 12 | 110.320.389 | 21.786.525 | 148.740.121 | 15.518.396 | 109.869.468 | 185.487.148 | 19.023.671 | - | 40.090.112 | 650.835.829 |
| | 1.008.392.035 | 370.043.620 | 1.905.131.002 | 193.464.782 | 1.347.871.314 | 1.983.358.476 | 79.289.817 | 2.481.102 | 506.435.788 | 7.396.467.938 |

Grafikon 02: Uvoz po općinama za Decembar 2024. godine



* Referentni period - Statistika robne razmjene BiH s inostranstvom se prikuplja na mjesečnom nivou. U teoriji, referentni period je kalendarski mjesec u kojemu se vrši izvoz ili uvoz robe. U praksi, informacija se odnosi na mjesec u kojemu UIO prihvati jedinstvenu carinsku ispravu, odnosno, kad se pokreće carinski postupak, određuje se datum prihvatanja carinske isprave.

Izvoz po SMTK Kantona Sarajevo*

Decembar 2024. godine

| SMTK | ROBA | Januar | Februar | Mart | April | Maj | Juni | Juli | August | Septembar | Oktoabar | Novembar | Decembar | Vrijednost u KM |
|------|-------------------------------------|-----------|-----------|-----------|-----------|-----------|-----------|-----------|-----------|-----------|-----------|-----------|-----------|-----------------|
| 00 | Žive životinje | 1.101 | 2.837 | 2.430 | 2.513 | 1.727 | 1.494 | 1.668 | 4.486 | 5.418 | 3.202 | 2.841 | 3.446 | 33.161 |
| 01 | Meso prerađevine od mesa | 5.531.643 | 5.827.227 | 5.304.551 | 6.879.905 | 8.303.928 | 8.283.078 | 9.975.991 | 6.747.806 | 7.084.358 | 7.205.911 | 5.833.784 | 5.002.703 | 81.980.884 |
| 02 | Mliječni proizvodi i jaja | 92.971 | 68.094 | 65.815 | 183.154 | 26.781 | 101.674 | 78.629 | 80.473 | 75.931 | 82.979 | 39.960 | 82.406 | 978.865 |
| 03 | Ribe i prerađevine | 560.451 | 921.886 | 1.091.272 | 847.168 | 722.299 | 944.410 | 765.512 | 884.533 | 905.951 | 825.783 | 1.025.075 | 735.987 | 10.230.329 |
| 04 | Žitarice i proizvodi | 3.442.437 | 3.685.098 | 3.572.918 | 3.619.812 | 3.007.021 | 3.188.300 | 3.662.123 | 3.078.953 | 3.524.282 | 4.106.245 | 3.792.588 | 3.752.980 | 42.432.756 |
| 05 | Povrće i voće | 1.628.308 | 1.754.843 | 1.950.363 | 1.624.999 | 1.497.078 | 1.104.653 | 1.528.203 | 969.684 | 1.256.031 | 3.132.513 | 2.102.871 | 1.767.881 | 20.317.427 |
| 06 | Šećer, proizvodi od šećera, med | 18.402 | 21.465 | 48.579 | 24.196 | 56.321 | 39.853 | 41.486 | 41.128 | 30.492 | 93.447 | 117.575 | 46.638 | 579.581 |
| 07 | Kafa, čaj, kakao, začini | 135.768 | 137.355 | 355.871 | 186.504 | 347.995 | 208.207 | 159.749 | 240.901 | 375.891 | 329.450 | 176.451 | 185.265 | 2.839.409 |
| 08 | Stočna hrana (osim žitarica u zrnu) | 361.404 | 383.286 | 266.057 | 350.375 | 321.480 | 417.501 | 415.829 | 387.635 | 323.448 | 295.923 | 196.841 | 343.089 | 4.062.869 |
| 09 | Razni proizvodi za hranu | 1.061.795 | 1.228.535 | 1.500.917 | 1.102.346 | 1.369.767 | 1.262.844 | 1.495.158 | 658.848 | 866.207 | 1.252.833 | 1.288.829 | 1.062.973 | 14.151.051 |
| 0X | | 877 | 2.643 | 16.444 | 6.771 | 779 | 3.525 | 8.471 | 10.995 | 25.975 | 1.503 | - | - | 77.983 |
| 11 | Pića | 841.895 | 1.040.000 | 212.967 | 634.562 | 652.479 | 590.516 | 776.156 | 538.971 | 906.686 | 220.487 | 196.142 | 823.874 | 7.434.736 |
| 12 | Duhan i proizvodi od duhana | - | - | 1.158 | - | - | - | 4.788 | 10.808 | - | 1.262 | 4.804 | - | 22.819 |
| 21 | Kože sirove, krzna neštavljena | - | 63.454 | - | 76.913 | - | 52.847 | 72.767 | - | 63.456 | - | - | 82.410 | 411.846 |
| 22 | Uljano sjemenje i plodovi | - | 107.246 | - | 11.124 | 2.046 | - | 88 | - | - | 88.938 | 101.408 | - | 310.850 |
| 23 | Sirovi kaučuk | - | 2.249 | - | - | - | - | - | - | - | - | - | - | 2.249 |
| 24 | Pluto i drvo | 2.809.321 | 2.774.844 | 2.963.537 | 2.022.687 | 2.682.947 | 2.325.004 | 2.819.096 | 2.651.235 | 2.466.058 | 3.930.990 | 3.337.417 | 2.860.681 | 33.643.818 |
| 25 | Celuloza i otpaci od papira | 17.420 | 10.549 | 10.398 | 20.149 | 10.974 | 11.395 | 12.666 | 9.892 | 21.484 | 11.960 | 11.768 | 6.746 | 155.402 |
| 26 | Tekstilna vlakna i otpaci | 19 | 9.212 | 1.775 | 19 | 19 | 27.223 | 4.680 | 22.866 | 19 | 19 | - | 32.378 | 98.229 |

* Referentni period - Statistika robne razmjene BiH s inostranstvom se prikuplja na mjesečnom nivou. U teoriji, referentni period je kalendarski mjesec u kojemu se vrši izvoz ili uvoz robe. U praksi, informacija se odnosi na mjesec u kojemu UIO prihvati jedinstvenu carinsku ispravu, odnosno, kad se pokreće carinski postupak, određuje se datum prihvatanja carinske isprave.

| SMTK | ROBA | Januar | Februar | Mart | April | Maj | Juni | Juli | August | Septembar | Oktoabar | Novembar | Decembar | Vrijednost u KM |
|------|---|------------|------------|------------|------------|------------|------------|------------|------------|------------|------------|------------|------------|-----------------|
| 27 | Sirova gnojiva i minerali | 16.617 | 6.459 | 14.421 | 1.076 | 5.570 | - | 9.400 | 16.202 | 7.505 | 12.575 | - | 5.707 | 95.533 |
| 28 | Metalne rude i otpaci metala | 13.349.099 | 14.398.179 | 14.867.107 | 17.127.715 | 17.207.290 | 16.621.007 | 13.878.349 | 12.001.778 | 12.655.579 | 11.750.083 | 10.255.445 | 8.653.625 | 162.765.256 |
| 29 | Životinjske, biljne tvari ostale | 944.073 | 918.744 | 480.544 | 474.741 | 119.971 | 428.673 | 364.646 | 419.529 | 78.292 | 815.193 | 63.035 | 229.105 | 5.336.546 |
| 32 | Kameni ugalj, koks i briketi | - | - | - | - | - | 80 | - | - | - | - | - | - | 80 |
| 33 | Nafta i naftni derivati | 472 | 4.265 | 27.897 | 20 | - | 76.384 | 228.152 | 486.205 | 494.313 | 962.607 | 835.081 | 508.844 | 3.624.239 |
| 35 | Električna energija | 25.200.529 | 17.189.406 | 11.163.031 | 12.067.227 | 7.615.015 | 12.662.002 | 11.697.618 | 22.873.550 | 18.475.285 | 16.775.066 | 13.042.207 | 33.316.230 | 202.077.165 |
| 41 | Životinjska ulja i masti | - | 56.417 | - | 4.275 | - | - | 4.794 | 15.505 | - | 36.351 | - | 8.809 | 126.151 |
| 42 | Čvrste biljne masti i ulja | - | 11.315 | - | - | 4.329 | - | - | - | 5.266 | 3.314 | 15.780 | - | 40.003 |
| 43 | Životinjska i biljna ulja i masti | 200 | 9.926 | - | - | 7.034 | 20.306 | - | - | - | 9.928 | - | - | 47.394 |
| 51 | Organski hemijski proizvodi | 123.706 | 322.918 | 426.230 | 127.810 | 117.896 | 2.668 | 209.040 | 778.753 | 20.910 | 1.992 | 2391,74 | 110.211 | 2.244.526 |
| 52 | Anorganski hemijski proizvodi | 5.358.053 | 4.606.193 | 5.267.498 | 6.506.760 | 7.315.668 | 6.619.396 | 6.581.424 | 6.476.798 | 6.526.474 | 6.284.202 | 5.200.244 | 4.588.795 | 71.331.506 |
| 53 | Proizvodi za bojenje i štavljenje | 228.427 | 452.969 | 487.739 | 438.846 | 596.249 | 493.153 | 315.033 | 368.941 | 436.764 | 439.317 | 571.054 | 332.043 | 5.160.535 |
| 54 | Medicinski i farmaceutski proizvodi | 820.129 | 4.942.211 | 8.618.569 | 4.403.789 | 14.233.637 | 20.747.105 | 5.233.633 | 5.724.814 | 6.303.042 | 13.615.598 | 14.944.265 | 35.171.610 | 134.758.401 |
| 55 | Eterična ulja, parfimerijski i toaletni proizvodi | 172.908 | 290.385 | 161.897 | 231.148 | 198.096 | 254.945 | 239.083 | 90.500 | 207.691 | 382.982 | 162.256 | 213.276 | 2.605.167 |
| 56 | Gnojiva (osim sirovih) | - | - | - | - | - | - | - | - | - | - | - | 17 | |
| 57 | Plastične tvari u primarnim oblicima | 88.548 | 117.596 | 103.321 | 392.659 | 108.727 | 72.177 | 44.260 | 98.806 | 96.035 | 70.168 | 45.412 | 138.387 | 1.376.095 |
| 58 | Plastične tvari u ostalim oblicima | 848.319 | 768.795 | 742.239 | 686.547 | 619.352 | 631.669 | 825.864 | 487.410 | 550.794 | 741.003 | 587.612 | 561.380 | 8.050.984 |
| 59 | Hemijske tvari i proizvodi, nespomenuti | 6.283 | 40.004 | 666.365 | 46.455 | 37.869 | 18.365 | 132.696 | 40.486 | 24.786 | 6.474.377 | 10.821.438 | 9.618.793 | 27.927.915 |

| SMTK | ROBA | Januar | Februar | Mart | April | Maj | Juni | Juli | August | Septembar | Oktobar | Novembar | Decembar | Vrijednost u KM |
|------|--|------------|------------|------------|------------|------------|------------|------------|------------|------------|------------|------------|------------|-----------------|
| 61 | Koža, proizvodi od kože, krzna | 11.182 | 100.527 | 117.105 | 4.019 | 323.514 | 277.727 | 361.008 | 459.645 | 327.408 | 433.583 | 660.825 | 407.696 | 3.484.239 |
| 62 | Proizvodi od kaučuka | 7.153 | 19.020 | 131.376 | 12.256 | 76.561 | 11.724 | 9.587 | 26.151 | 31.472 | 12.955 | 11.225 | 33.094 | 382.574 |
| 63 | Proizvodi od pluta i drva | 780.395 | 920.521 | 1.315.275 | 1.190.718 | 806.034 | 611.668 | 759.997 | 421.362 | 748.878 | 693.235 | 900.452 | 604.237 | 9.752.772 |
| 64 | Papir, karton, proizvodi od celuloze | 297.606 | 118.071 | 133.222 | 162.355 | 269.366 | 173.113 | 142.228 | 85.555 | 278.086 | 175.258 | 168.587 | 94.084 | 2.097.532 |
| 65 | Predivo, tkanine, tekstilni proizvodi | 722.187 | 623.891 | 428.927 | 748.947 | 660.246 | 620.804 | 728.843 | 400.836 | 986.696 | 717.971 | 564.346 | 615.888 | 7.819.581 |
| 66 | Proizvodi od nemetalnih minerala | 1.399.524 | 1.232.760 | 1.831.026 | 1.678.174 | 1.393.780 | 1.271.363 | 1.509.172 | 1.725.266 | 1.390.748 | 1.528.172 | 1.968.228 | 1.405.763 | 18.333.977 |
| 67 | Željezo i čelik | 834.527 | 1.470.738 | 836.792 | 1.056.887 | 1.254.982 | 944.163 | 1.566.554 | 1.030.586 | 789.782 | 915.607 | 1.888.906 | 1.269.462 | 13.858.985 |
| 68 | Obojeni metali | 45.358 | 41.731 | 151.820 | 66.148 | 144.422 | 210.626 | 33.722 | 101.734 | 29.609 | 89.690 | 68.341 | 107.899 | 1.091.098 |
| 69 | Proizvodi od metala, ostali | 16.534.406 | 14.546.174 | 14.414.331 | 17.191.787 | 16.997.295 | 16.027.951 | 16.477.708 | 13.196.670 | 13.626.566 | 15.162.534 | 14.082.235 | 12.362.170 | 180.619.827 |
| 71 | Pogonske mašine i uređaji | 55.346 | 154.956 | 183.089 | 250.042 | 181.165 | 187.558 | 252.864 | 45.995 | 272.752 | 364.869 | 171.336 | 343.992 | 2.463.965 |
| 72 | Specijalni mašine za pojedine industrijske grane | 1.173.924 | 2.028.861 | 1.867.475 | 2.356.578 | 1.835.399 | 2.472.683 | 1.225.969 | 621.247 | 1.201.501 | 1.312.596 | 1.288.275 | 1.131.918 | 18.516.427 |
| 73 | Mašine za obradu metala | 226.014 | 479.050 | 193.610 | 3.859.515 | 334.070 | 422.611 | 247.280 | 309.104 | 205.873 | 312.064 | 353.885 | 112.663 | 7.055.739 |
| 74 | Industrijski mašine za opću upotrebu | 5.019.939 | 5.485.150 | 5.028.255 | 6.134.141 | 6.291.381 | 4.999.084 | 5.330.877 | 3.154.387 | 5.084.707 | 4.154.337 | 4.482.701 | 4.333.603 | 59.498.562 |
| 75 | Uredski mašine i za AOP | 622.830 | 183.487 | 994.629 | 530.530 | 2.286.831 | 499.396 | 217.893 | 2.201.515 | 420.509 | 308.308 | 505.222 | 902.436 | 9.673.586 |
| 76 | Telekomunikacijski aparati | 282.940 | 781.228 | 725.663 | 422.093 | 373.297 | 168.368 | 137.452 | 349.593 | 270.391 | 240.760 | 320.670 | 385.360 | 4.457.815 |
| 77 | Električni mašine, aparati, uređaji | 1.155.975 | 1.457.982 | 814.579 | 1.456.079 | 3.061.929 | 2.087.947 | 2.173.740 | 2.076.693 | 1.780.891 | 1.751.288 | 3.100.333 | 2.958.730 | 23.876.167 |
| 78 | Cestovna vozila | 10.618.539 | 16.679.434 | 12.156.150 | 14.663.461 | 14.001.056 | 16.572.371 | 17.022.166 | 17.897.383 | 17.028.619 | 20.661.581 | 19.523.940 | 13.733.951 | 190.558.651 |
| 79 | Ostala transportna oprema | 125.211 | 55.986 | 157.388 | 71.682 | 571.877 | 36.830 | 99.863 | 281.506 | 145.314 | 286.390 | 48.890 | 35.127 | 1.916.066 |
| 81 | Montažne zgrade; sanitarni uređaji | 890.668 | 158.332 | 637.983 | 740.266 | 542.953 | 2.735.371 | 1.695.463 | 2.203.250 | 1.784.364 | 2.299.883 | 1.007.572 | 1.417.084 | 16.113.188 |

| SMTK | ROBA | Januar | Februar | Mart | April | Maj | Juni | Juli | August | Septembar | Oktobar | Novembar | Decembar | Vrijednost u KM |
|------|-------------------------------------|--------------------|--------------------|--------------------|--------------------|--------------------|--------------------|--------------------|--------------------|--------------------|--------------------|--------------------|--------------------|----------------------|
| 82 | Pokućstvo i dijelovi | 17.551.990 | 19.378.030 | 17.649.190 | 17.753.343 | 16.676.734 | 15.650.852 | 14.336.511 | 10.226.959 | 14.897.497 | 14.935.312 | 13.810.810 | 14.839.792 | 187.707.021 |
| 83 | Predmeti za putovanje | 29.015 | 40.086 | 16.289 | 33.440 | 60.070 | 25.906 | 16.005 | 30.593 | 32.152 | 35.975 | 34.507 | 60.805 | 414.844 |
| 84 | Odjeća | 880.651 | 2.085.747 | 1.545.517 | 3.059.134 | 3.419.511 | 1.468.950 | 1.117.383 | 1.851.745 | 2.796.150 | 2.112.838 | 2.950.360 | 1.836.552 | 25.124.538 |
| 85 | Obuća | 389.618 | 362.737 | 752.815 | 354.104 | 436.842 | 486.118 | 355.186 | 88.439 | 183.747 | 274.931 | 233.818 | 231.797 | 4.150.153 |
| 87 | Znanstveni, kontrolni instrumenti | 1.017.145 | 779.983 | 699.530 | 702.601 | 1.045.889 | 1.164.107 | 750.224 | 869.616 | 867.897 | 1.387.362 | 894.339 | 627.453 | 10.806.146 |
| 88 | Fotoaparati, satovi | 12.833 | 3.514 | 2.991 | 1.245 | 6.135 | 4.329 | 7.204 | 7.940 | 9.239 | 11.155 | 1.685 | 24.123 | 92.393 |
| 89 | Razni gotovi proizvodi, nespomenuti | 4.161.805 | 7.678.890 | 24.838.708 | 13.010.914 | 10.606.539 | 4.134.454 | 4.693.639 | 24.651.661 | 8.636.185 | 28.317.185 | 18.486.924 | 9.581.770 | 158.798.675 |
| 93 | Specijalne transakcije i proizvodi | - | - | - | - | - | - | - | - | 115 | - | 5.598 | 12.559 | 18.273 |
| 97 | Zlato, nemonetarno | - | - | - | - | 62.095 | - | - | - | - | 141.000 | - | 169.740 | 372.835 |
| 9X | | 1.226 | 801 | 559 | 971 | 1.880 | 299 | 1.148 | 672 | 2.009 | - | - | - | 9.565 |
| | UKUPNO | 128.509.182 | 139.044.292 | 148.016.204 | 147.613.691 | 150.912.198 | 150.476.828 | 132.856.739 | 150.534.593 | 137.643.583 | 178.666.026 | 162.308.583 | 179.886.036 | 1.806.467.954 |

Uvoz po SMTK Kantona Sarajevo*

Decembar 2024. godine

| SMTK | ROBA | Januar | Februar | Mart | April | Maj | Juni | Juli | August | Septembar | Oktobar | Novembar | Decembar | Vrijednost u KM |
|------|-------------------------------------|------------|------------|------------|------------|------------|------------|------------|------------|------------|------------|------------|------------|-----------------|
| 00 | Žive životinje | 79.179 | 232.268 | 818.068 | 567.776 | 503.923 | 700.437 | 470.829 | 121.437 | 270.684 | 106.843 | 523.181 | 837.339 | 5.231.963 |
| 01 | Meso i prerađevine od mesa | 6.119.786 | 6.312.247 | 6.370.725 | 7.394.843 | 8.564.324 | 6.715.070 | 6.216.376 | 7.918.237 | 6.956.298 | 8.306.712 | 7.789.159 | 7.568.677 | 86.232.455 |
| 02 | Mliječni proizvodi i jaja | 3.486.355 | 3.213.776 | 3.177.466 | 2.874.518 | 3.067.323 | 3.072.438 | 3.283.310 | 3.454.287 | 3.487.887 | 3.238.423 | 3.262.322 | 3.408.667 | 39.026.773 |
| 03 | Ribe i prerađevine | 1.380.028 | 1.942.716 | 1.028.646 | 1.398.862 | 940.327 | 1.321.311 | 490.309 | 806.406 | 1.243.082 | 2.467.143 | 795.653 | 1.601.694 | 15.416.177 |
| 04 | Žitarice i proizvodi | 3.695.155 | 5.982.902 | 6.038.598 | 5.237.098 | 6.191.069 | 5.553.335 | 5.677.824 | 6.547.337 | 6.262.348 | 6.259.697 | 6.586.060 | 6.316.060 | 70.347.484 |
| 05 | Povrće i voće | 8.855.820 | 11.223.804 | 10.535.784 | 8.688.034 | 9.532.340 | 8.521.593 | 6.452.059 | 6.949.119 | 7.157.867 | 9.244.647 | 8.960.187 | 11.083.165 | 107.204.420 |
| 06 | Šećer, proizvodi od šećera, med | 1.431.926 | 2.309.459 | 2.334.481 | 2.005.346 | 2.084.738 | 1.772.938 | 2.023.099 | 1.919.817 | 2.010.144 | 2.314.679 | 2.347.019 | 1.951.718 | 24.505.364 |
| 07 | Kafa, čaj, kakao, začini | 4.082.141 | 5.254.761 | 5.123.522 | 6.025.667 | 6.282.289 | 6.184.743 | 6.582.969 | 6.745.810 | 6.733.420 | 6.366.620 | 6.778.063 | 8.151.201 | 74.311.207 |
| 08 | Stočna hrana (osim žitarica u zrnu) | 1.874.417 | 1.897.691 | 2.592.716 | 2.207.255 | 2.729.745 | 2.577.682 | 2.873.947 | 3.176.135 | 1.693.084 | 2.841.034 | 2.475.725 | 2.584.262 | 29.523.693 |
| 09 | Razni proizvodi za hranu | 10.022.401 | 12.649.423 | 12.070.663 | 10.823.543 | 11.816.298 | 10.986.384 | 11.573.782 | 10.015.063 | 14.359.051 | 12.813.338 | 12.680.231 | 13.216.010 | 143.026.187 |
| 11 | Pića | 8.061.390 | 8.525.901 | 9.783.368 | 12.485.271 | 14.051.966 | 14.391.585 | 17.465.294 | 17.554.217 | 12.581.894 | 12.330.340 | 10.405.639 | 10.433.109 | 148.069.974 |
| 12 | Duhan i proizvodi od duhana | 9.402.541 | 11.064.815 | 11.677.901 | 12.737.979 | 15.381.220 | 10.646.051 | 16.742.207 | 13.346.909 | 12.467.724 | 20.410.562 | 12.343.708 | 15.309.656 | 161.531.274 |
| 22 | Uljano sjemenje i plodovi | 293.125 | 262.353 | 208.246 | 122.114 | 256.727 | 541.733 | 170.571 | 168.569 | 116.785 | 527.660 | 216.323 | 206.457 | 3.090.661 |
| 23 | Sirovi kaučuk | 11.881 | 57.777 | 42.430 | 22.785 | 49.666 | 64.670 | 39.700 | 31.989 | 65.632 | 35.836 | 10.764 | 8.977 | 442.106 |
| 24 | Pluto i drvo | 461.869 | 796.311 | 647.126 | 633.478 | 481.570 | 375.787 | 591.823 | 522.780 | 383.360 | 491.358 | 365.235 | 901.272 | 6.651.970 |
| 25 | Celuloza i otpaci od papira | 2.096 | 19.183 | - | 10.458 | 9.116 | 39.660 | - | - | 5.076 | 20.306 | 6.391 | 9.064 | 121.349 |
| 26 | Tekstilna vlakna i otpaci | 201.532 | 269.698 | 282.742 | 188.229 | 271.865 | 210.350 | 329.147 | 211.844 | 271.324 | 325.982 | 480.165 | 290.516 | 3.333.392 |

* Referentni period - Statistika robne razmjene BiH s inostranstvom se prikuplja na mjesečnom nivou. U teoriji, referentni period je kalendarski mjesec u kojemu se vrši izvoz ili uvoz robe. U praksi, informacija se odnosi na mjesec u kojemu UIO prihvati jedinstvenu carinsku ispravu, odnosno, kad se pokreće carinski postupak, određuje se datum prihvatanja carinske isprave.

| SMTK | ROBA | Januar | Februar | Mart | April | Maj | Juni | Juli | August | Septembar | Oktobar | Novembar | Decembar | Vrijednost u KM |
|------|---|-------------|-------------|-------------|-------------|-------------|-------------|-------------|-------------|-------------|-------------|-------------|-------------|-----------------|
| 27 | Sirova gnojiva i minerali | 299.135 | 442.697 | 378.237 | 537.982 | 360.396 | 341.641 | 397.074 | 250.567 | 347.606 | 306.523 | 367.777 | 429.082 | 4.458.717 |
| 28 | Metalne rude i otpaci metala | 188 | 86.977 | 722 | - | 68.478 | 154.757 | 408.501 | 39.028 | - | 30.071 | 28.369 | 40.597 | 857.688 |
| 29 | Životinjske, biljne tvari ostale | 810.085 | 1.612.178 | 983.316 | 896.158 | 913.935 | 643.054 | 454.802 | 770.937 | 603.945 | 780.407 | 856.772 | 699.344 | 10.024.933 |
| 32 | Kameni ugljen, koks i briketi | 21.984 | 148.464 | 86.783 | 188.185 | 127.995 | 123.688 | 15.020 | 61.637 | 12.358 | 43.307 | 97.120 | 19.477 | 946.018 |
| 33 | Nafta i naftni derivati | 111.321.401 | 110.177.998 | 114.501.696 | 135.461.526 | 128.583.288 | 127.388.765 | 139.266.505 | 143.443.594 | 110.517.589 | 118.450.064 | 112.178.813 | 111.868.836 | 1.463.160.075 |
| 34 | Plin, zemni i industrijski | 20.878.568 | 23.354.437 | 16.433.655 | 15.104.332 | 10.113.737 | 7.022.520 | 8.274.973 | 9.533.687 | 9.172.619 | 8.005.148 | 15.964.185 | 24.798.758 | 168.656.620 |
| 35 | Električna energija | 15.820.111 | 7.397.899 | 3.237.738 | 6.360.767 | 8.923.574 | 15.156.706 | 20.950.605 | 25.887.568 | 24.921.857 | 36.512.293 | 32.596.358 | 47.148.682 | 244.914.159 |
| 41 | Životinjska ulja i masti | 126.966 | 116.469 | 139.276 | 49.137 | 62.240 | 113.643 | 7.550 | 63.059 | 57.365 | 131.938 | 59.017 | 138.072 | 1.064.733 |
| 42 | Čvrste biljne masti i ulja | 591.169 | 893.678 | 377.346 | 1.219.230 | 583.802 | 812.025 | 781.253 | 957.411 | 866.880 | 790.043 | 1.200.526 | 1.077.054 | 10.150.417 |
| 43 | Životinjska i biljna ulja i masti | 515.983 | 184.400 | 100.580 | 343.486 | 213.283 | 415.668 | 170.185 | 434.535 | 74.291 | 276.552 | 129.620 | 224.866 | 3.083.449 |
| 51 | Organski hemijski proizvodi | 2.459.481 | 2.318.221 | 1.768.998 | 2.763.689 | 1.660.449 | 2.850.684 | 1.989.105 | 2.029.688 | 1.969.850 | 2.509.419 | 3.049.655 | 3.024.072 | 28.393.309 |
| 52 | Anorganski hemijski proizvodi | 1.153.642 | 1.513.230 | 986.697 | 736.430 | 756.187 | 1.032.047 | 2.094.393 | 726.488 | 841.740 | 1.446.457 | 961.942 | 688.047 | 12.937.301 |
| 53 | Proizvodi za bojenje i štavljenje | 3.190.115 | 4.853.748 | 6.352.304 | 7.032.494 | 6.879.914 | 4.953.333 | 6.688.567 | 4.979.186 | 5.062.849 | 5.379.124 | 4.188.660 | 2.504.182 | 62.064.476 |
| 54 | Medicinski i farmaceutski proizvodi | 17.349.140 | 20.548.826 | 23.263.641 | 26.356.535 | 21.938.246 | 21.738.338 | 22.365.691 | 18.070.653 | 19.863.103 | 28.589.949 | 29.238.362 | 36.709.431 | 286.031.916 |
| 55 | Eterična ulja, parfimerijski i toaletni proizvodi | 16.951.549 | 17.889.440 | 18.658.018 | 17.291.960 | 18.484.214 | 18.066.999 | 20.527.087 | 19.513.334 | 16.772.816 | 17.637.958 | 21.291.885 | 16.047.789 | 219.133.049 |
| 56 | Gnojiva (osim sirovih) | 96.659 | 106.609 | 193.057 | 140.077 | 72.365 | 86.311 | 109.117 | 97.592 | 86.904 | 48.013 | 59.912 | 76.660 | 1.173.277 |

| SMTK | ROBA | Januar | Februar | Mart | April | Maj | Juni | Juli | August | Septembar | Oktoabar | Novembar | Decembar | Vrijednost u KM |
|------|--|------------|------------|------------|------------|------------|------------|------------|------------|------------|------------|------------|------------|-----------------|
| 57 | Plastične stvari u primarnim oblicima | 6.386.032 | 5.405.382 | 5.636.821 | 7.242.553 | 7.119.902 | 5.390.523 | 6.317.554 | 5.528.123 | 5.070.851 | 7.173.294 | 5.622.399 | 5.999.048 | 72.892.482 |
| 58 | Plastične stvari u ostalim oblicima | 6.828.106 | 9.442.676 | 9.409.502 | 9.624.123 | 9.875.562 | 11.063.290 | 9.143.565 | 8.074.729 | 8.017.717 | 10.504.236 | 8.799.420 | 6.972.217 | 107.755.142 |
| 59 | Hemijske stvari i proizvodi, nespomenuti | 11.254.589 | 8.143.142 | 9.896.851 | 30.333.378 | 12.625.168 | 7.927.835 | 11.242.527 | 15.740.626 | 9.071.226 | 18.921.725 | 9.513.797 | 9.806.255 | 154.477.118 |
| 61 | Koža, proizvodi od kože, krzna | 551.513 | 784.852 | 367.300 | 527.122 | 626.878 | 687.729 | 906.941 | 593.578 | 450.183 | 1.196.797 | 971.591 | 753.006 | 8.417.491 |
| 62 | Proizvodi od kaučuka | 2.147.697 | 2.567.979 | 3.117.693 | 3.436.970 | 2.495.242 | 2.051.264 | 3.207.311 | 4.886.937 | 2.761.547 | 5.155.916 | 3.588.921 | 2.647.804 | 38.065.279 |
| 63 | Proizvodi od pluta i drva | 4.456.626 | 6.383.462 | 6.245.284 | 6.737.251 | 5.934.828 | 6.443.563 | 7.710.227 | 5.851.835 | 6.086.429 | 5.254.926 | 5.430.069 | 4.970.411 | 71.504.911 |
| 64 | Papir, karton, proizvodi od celuloze | 6.933.325 | 7.425.833 | 7.588.267 | 8.328.907 | 7.872.909 | 7.874.700 | 9.004.860 | 7.752.071 | 8.433.996 | 8.567.667 | 8.452.962 | 8.636.536 | 96.872.034 |
| 65 | Predivo, tkanine, tekstilni proizvodi | 3.169.340 | 5.117.111 | 5.302.834 | 6.271.034 | 5.140.764 | 5.602.829 | 6.192.461 | 5.349.754 | 6.078.251 | 5.070.625 | 5.179.070 | 5.527.661 | 64.001.734 |
| 66 | Proizvodi od nemetalnih minerala | 5.702.252 | 6.961.216 | 7.482.814 | 7.628.337 | 8.193.448 | 8.241.219 | 9.368.322 | 9.971.085 | 8.794.903 | 9.536.291 | 7.978.894 | 7.364.481 | 97.223.262 |
| 67 | Željezo i čelik | 14.578.449 | 21.884.016 | 11.241.094 | 18.480.526 | 27.328.458 | 20.712.894 | 29.602.423 | 17.688.802 | 29.025.108 | 24.279.047 | 24.606.068 | 17.134.837 | 256.561.723 |
| 68 | Obojeni metali | 5.155.477 | 7.655.448 | 9.771.304 | 8.413.678 | 9.367.116 | 10.752.750 | 12.983.172 | 5.470.741 | 8.970.477 | 10.040.350 | 4.914.350 | 7.210.880 | 100.705.743 |
| 69 | Proizvodi od metala, ostali | 14.356.203 | 16.447.138 | 18.321.172 | 19.079.063 | 20.722.692 | 23.290.387 | 22.964.915 | 20.013.065 | 21.460.182 | 21.019.500 | 18.850.781 | 22.095.860 | 238.620.958 |
| 71 | Pogonske mašine i uređaji | 1.611.299 | 1.927.661 | 1.882.539 | 1.653.115 | 16.522.701 | 15.460.101 | 2.308.676 | 1.561.605 | 2.438.400 | 2.233.701 | 1.862.861 | 1.779.726 | 51.242.385 |
| 72 | Specijalne mašine za pojedine industrijske grane | 10.318.777 | 12.758.798 | 10.003.216 | 9.290.960 | 7.784.108 | 10.835.516 | 10.934.812 | 5.427.415 | 7.484.172 | 5.972.442 | 8.297.994 | 7.062.141 | 106.170.351 |
| 73 | Mašine za obradu metala | 3.983.960 | 2.776.161 | 1.983.395 | 2.031.378 | 3.732.815 | 5.168.993 | 1.111.506 | 3.174.360 | 7.067.054 | 2.418.202 | 1.019.369 | 3.986.096 | 38.453.290 |
| 74 | Industrijske mašine za opću upotrebu | 14.930.787 | 20.328.546 | 20.652.127 | 23.538.625 | 29.369.593 | 22.913.209 | 30.285.643 | 19.803.087 | 22.503.331 | 22.755.282 | 18.697.990 | 20.720.151 | 266.498.371 |

| SMTK | ROBA | Januar | Februar | Mart | April | Maj | Juni | Juli | August | Septembar | Oktoabar | Novembar | Decembar | Vrijednost u KM |
|------|-------------------------------------|--------------------|--------------------|--------------------|--------------------|--------------------|--------------------|--------------------|--------------------|--------------------|--------------------|--------------------|--------------------|----------------------|
| 75 | Uredske mašine i za AOP | 11.959.391 | 10.511.200 | 10.146.675 | 10.979.914 | 12.080.485 | 8.769.479 | 9.703.029 | 10.795.389 | 9.730.460 | 10.138.633 | 11.081.092 | 15.636.608 | 131.532.356 |
| 76 | Telekomunikacijski aparati | 21.407.741 | 27.754.582 | 19.372.614 | 16.353.970 | 15.653.932 | 19.020.588 | 18.221.737 | 16.128.860 | 15.873.020 | 18.100.417 | 17.784.886 | 19.959.366 | 225.631.713 |
| 77 | Električni mašine, aparati, uređaji | 20.856.764 | 25.823.363 | 25.227.845 | 29.821.310 | 30.080.048 | 26.504.981 | 29.058.031 | 22.743.437 | 32.173.527 | 29.088.817 | 29.604.892 | 32.405.490 | 333.388.507 |
| 78 | Cestovna vozila | 39.731.129 | 56.819.387 | 60.173.421 | 60.708.407 | 50.330.845 | 45.324.217 | 54.269.048 | 45.276.776 | 39.864.714 | 45.035.759 | 46.001.380 | 46.194.011 | 589.729.093 |
| 79 | Ostala transportna oprema | 6.618 | 58.663 | 6.557.136 | 197.187 | 155.054 | 601.612 | 359.074 | 940.530 | 359.560 | 527.060 | 541.389 | 242.529 | 10.546.412 |
| 81 | Montažne zgrade; sanitarni uređaji | 2.580.657 | 3.416.102 | 2.853.652 | 2.994.159 | 2.407.070 | 2.422.381 | 3.026.453 | 3.461.120 | 3.779.464 | 3.377.348 | 2.488.623 | 3.146.472 | 35.953.501 |
| 82 | Pokućstvo i dijelovi | 7.048.268 | 8.496.474 | 9.423.355 | 9.448.463 | 9.077.840 | 8.258.678 | 9.570.033 | 9.156.823 | 8.881.586 | 8.624.319 | 8.391.673 | 8.491.672 | 104.869.185 |
| 83 | Predmeti za putovanje | 1.052.967 | 1.666.839 | 1.880.010 | 1.815.795 | 1.797.529 | 1.316.077 | 1.970.420 | 2.244.508 | 1.987.209 | 2.029.239 | 1.401.910 | 1.192.882 | 20.355.386 |
| 84 | Odjeća | 23.199.460 | 24.431.328 | 29.267.389 | 29.827.075 | 26.958.743 | 24.033.300 | 30.237.516 | 34.470.866 | 34.114.280 | 33.051.665 | 25.206.196 | 27.622.022 | 342.419.841 |
| 85 | Obuća | 4.851.022 | 8.457.096 | 8.326.643 | 6.514.452 | 4.206.200 | 3.530.866 | 6.087.860 | 8.238.256 | 8.869.627 | 8.878.729 | 4.717.136 | 4.164.041 | 76.841.928 |
| 87 | Znanstveni, kontrolni instrumenti | 6.663.835 | 6.343.032 | 6.073.957 | 6.196.690 | 6.082.096 | 7.645.223 | 10.954.181 | 5.909.134 | 9.092.041 | 9.389.571 | 7.082.227 | 11.436.286 | 92.868.274 |
| 88 | Fotoaparati, satovi | 1.297.890 | 2.118.518 | 1.930.824 | 1.542.439 | 1.385.172 | 1.317.225 | 1.283.346 | 1.448.456 | 1.458.029 | 1.397.953 | 1.978.417 | 1.228.991 | 18.387.259 |
| 89 | Razni gotovi proizvodi, nespomenuti | 12.809.589 | 17.004.289 | 16.449.178 | 19.517.068 | 16.691.203 | 15.684.376 | 18.525.059 | 19.314.044 | 17.663.868 | 19.255.172 | 18.343.683 | 17.059.962 | 208.317.493 |
| 97 | Zlato, nemonetarno | 388.113 | 1.328 | 1.465 | 248.285 | - | 374 | 569 | 792 | 161.155 | 1.199 | 229.257 | 15.596 | 1.048.131 |
| | UKUPNO | 517.265.696 | 592.571.979 | 586.780.920 | 646.687.476 | 633.575.014 | 603.422.124 | 672.034.948 | 623.365.728 | 604.959.800 | 658.034.331 | 606.934.093 | 650.835.829 | 7.396.467.938 |

Izvoz po zemljama Kantona Sarajevo*

Decembar 2024. godine

| Redni broj | Zemlja | Januar | Februar | Mart | April | Maj | Juni | Juli | August | Septembar | Oktober | Novembar | Decembar | Vrijednost u KM |
|------------|------------------------|------------|-----------|-----------|-----------|-----------|-----------|-----------|-----------|-----------|------------|------------|------------|-----------------|
| 1 | Afganistan | - | - | 7.823 | 18.500 | 13.850 | - | 2.938 | - | - | 3.200 | 6.050 | - | 52.361 |
| 2 | Albanija | 335.529 | 1.128.910 | 563.724 | 737.859 | 658.723 | 434.913 | 1.125.891 | 1.009.184 | 635.600 | 854.618 | 900.078 | 780.328 | 9.165.356 |
| 3 | Antigua i Barbuda | - | - | - | - | - | - | - | - | 5.633 | - | - | - | 5.633 |
| 4 | Armenija | - | 208.735 | - | - | 78.625 | 78.160 | 207.180 | - | - | 285.050 | - | 168.120 | 1.025.871 |
| 5 | Australija | 92 | 6.584 | - | - | 7.694 | - | 44.404 | 3.012.868 | 9.974 | - | 23.773 | - | 3.105.389 |
| 6 | Austrija | 4.211.616 | 2.722.963 | 3.561.215 | 3.141.117 | 2.991.807 | 2.486.379 | 3.771.223 | - | 3.322.907 | 3.647.238 | 3.995.553 | 2.375.686 | 36.227.705 |
| 7 | Azerbejdžan | - | - | - | - | 93.854 | - | 63.396 | - | - | - | 342.167 | - | 499.417 |
| 8 | Bahrein | - | - | - | - | - | - | 100.388 | 729 | 33.387 | - | - | - | 134.503 |
| 9 | Belgija | 818.503 | 963.090 | 613.963 | 235.017 | 2.119.800 | 561.627 | 810.010 | 49.852 | 489.059 | 1.162.208 | 450.631 | 985.381 | 9.259.142 |
| 10 | Bjelorusija | 123.706 | 155.497 | 232.799 | 116.959 | 116.857 | - | - | - | 126.346 | - | - | 141.513 | 1.013.676 |
| 11 | Bolivija | - | - | - | - | - | - | - | - | 253.828 | - | - | - | 253.828 |
| 12 | Brazil | - | 2.148 | - | - | 2.173 | - | - | - | - | - | 18.733 | - | 23.054 |
| 13 | Bugarska | 728.193 | 3.192.116 | 8.506.756 | 9.394.733 | 2.390.593 | 1.634.388 | 1.972.897 | 625.166 | 1.057.400 | 2.047.558 | 753.748 | 1.033.451 | 33.337.001 |
| 14 | Crna Gora | 14.225.906 | 6.710.405 | 7.000.462 | 7.670.546 | 5.571.610 | 6.864.982 | 6.398.560 | 9.819.222 | 7.327.663 | 6.526.679 | 6.875.483 | 16.742.319 | 101.733.836 |
| 15 | Češka | 2.455.708 | 2.515.279 | 1.961.211 | 2.352.529 | 1.718.100 | 2.358.433 | 2.593.589 | 3.120.216 | 3.388.596 | 21.069.761 | 21.951.296 | 11.826.428 | 77.311.147 |
| 16 | Danska | 875.319 | 1.330.794 | 819.828 | 834.812 | 824.671 | 1.218.853 | 912.708 | 682.167 | 731.216 | 682.079 | 933.938 | 1.106.518 | 10.952.905 |
| 17 | Dominikanska Republika | - | - | - | - | - | - | - | - | - | 2.151 | - | - | 2.151 |
| 18 | Egipat | 161.442 | 63.384 | 137.538 | 131.820 | 94.794 | 154.977 | 129.124 | 204.057 | 50.669 | 86.780 | 79.146 | 101.601 | 1.395.332 |
| 19 | Eritreja | - | - | - | - | - | - | - | - | - | - | - | 6.150 | 6.150 |
| 20 | Estonija | - | - | - | - | - | - | - | 39.459 | - | - | 19.695 | - | 59.154 |
| 21 | Finska | - | - | - | - | - | 156.222 | - | 156.219 | - | - | - | - | 312.441 |
| 22 | Francuska | 2.277.073 | 5.051.483 | 4.052.876 | 4.381.836 | 5.098.118 | 5.295.682 | 5.065.594 | 4.334.660 | 3.462.818 | 5.767.245 | 4.980.219 | 3.940.525 | 53.708.131 |

* Referentni period - Statistika robne razmjene BiH s inostranstvom se prikuplja na mjesečnom nivou. U teoriji, referentni period je kalendarski mjesec u kojemu se vrši izvoz ili uvoz robe. U praksi, informacija se odnosi na mjesec u kojemu UIO prihvati jedinstvenu carinsku ispravu, odnosno, kad se pokreće carinski postupak, određuje se datum prihvatanja carinske isprave.

| Redni broj | Zemlja | Januar | Februar | Mart | April | Maj | Juni | Juli | August | Septembar | Oktobar | Novembar | Decembar | Vrijednost u KM |
|------------|--------------|------------|------------|------------|------------|------------|------------|------------|------------|------------|------------|------------|------------|-----------------|
| 23 | Gana | - | 10.170 | 23.470 | - | - | - | 15.647 | - | 9.192 | - | 12.322 | - | 70.801 |
| 24 | Grčka | 75.300 | 20.282 | 194.811 | 1.477 | 126.336 | 1.463 | 28.610 | 32.268 | 85.812 | 31.105 | 84.706 | 2.777 | 684.946 |
| 25 | Gruzija | - | - | - | - | 33.205 | - | 87.359 | 378 | - | 112.629 | - | 134.947 | 368.519 |
| 26 | Gvineja | - | - | - | - | - | - | - | - | 17.863 | - | - | - | 17.863 |
| 27 | Hong Kong | - | 18.649 | 244.073 | - | 78.108 | 109 | - | - | 16.594 | - | 13.128 | - | 370.660 |
| 28 | Hrvatska | 17.582.719 | 20.536.791 | 16.179.757 | 18.658.624 | 19.269.748 | 19.745.483 | 21.354.930 | 18.466.900 | 16.129.712 | 12.267.640 | 10.623.449 | 16.409.161 | 207.224.914 |
| 29 | Indija | - | - | - | - | 14 | - | - | 27.886 | 44 | 89 | - | - | 28.034 |
| 30 | Indonezija | - | - | - | - | 436 | - | - | - | - | - | - | - | 436 |
| 31 | Irak | 34.512 | 45.465 | 30.307 | - | 35.151 | 37.078 | - | - | - | 230.197 | - | 317.217 | 729.926 |
| 32 | Iran | 4.755 | 56.768 | - | 3.432 | 5.043 | - | - | - | - | - | - | - | 69.998 |
| 33 | Irska | 17.021 | 706 | 5.588 | 14.929 | 44.561 | 8.612 | 7.580 | 90.224 | 187 | 61.284 | 156.363 | 274 | 407.328 |
| 34 | Italija | 6.565.748 | 8.506.031 | 8.287.638 | 9.570.647 | 10.292.120 | 8.674.317 | 9.290.045 | 5.588.380 | 8.732.127 | 10.015.695 | 10.001.214 | 8.823.096 | 104.347.058 |
| 35 | Izrael | - | 130.540 | 218.500 | 5.856 | 293.540 | 28.758 | 494.855 | 453.095 | 437.881 | 180.675 | 484.268 | 1.092.821 | 3.820.789 |
| 36 | Japan | 32.176 | 64 | 128.268 | 32.206 | 284 | - | 123.481 | 34.359 | 42.882 | 33.037 | 31.693 | - | 458.449 |
| 37 | Jemen | 309.931 | - | - | - | - | - | - | - | - | - | - | - | 309.931 |
| 38 | Jordan | - | - | - | - | 87.847 | 94.121 | - | 39.800 | 201 | 160.654 | 124.419 | - | 507.042 |
| 39 | Južna Afrika | 4.348 | 5.574 | 5.574 | 2.696 | 5.485 | - | 100 | - | - | - | - | - | 23.777 |
| 40 | Južna Koreja | 787.668 | 453.499 | 419.383 | 435.241 | 499.513 | 518.598 | 504.034 | 525.229 | 443.602 | 494.672 | 56.513 | - | 5.137.952 |
| 41 | Kanada | 228 | 4.317 | 6.278 | 2.273 | - | 4.352 | 21.100 | - | - | - | 1.079 | - | 39.628 |
| 42 | Katar | 12.371 | - | - | 12.207 | 35.470 | 14.615 | 5.508 | 8.754 | 6.926 | 13.588 | 34.083 | 17.602 | 161.123 |
| 43 | Kazastan | - | - | - | 389.914 | 65.705 | 377.347 | - | 592.931 | 194 | - | 91.925 | 370.450 | 1.888.465 |
| 44 | Kina | 772.053 | 727.928 | 847.405 | 832.024 | 919.860 | 736.511 | 586.698 | 759.322 | 428.662 | 659.147 | 1.152.328 | 1.255.232 | 9.677.170 |
| 45 | Kolumbija | 1.027 | - | - | - | - | - | - | - | - | - | - | - | 1.027 |
| 46 | Kongo | - | - | - | - | - | - | - | - | - | - | 519.122 | - | - |
| 47 | Kosovo | 2.145.473 | 2.569.508 | 1.042.478 | 1.671.094 | 2.546.987 | 1.675.884 | 3.193.466 | 737.954 | 869.467 | 1.075.864 | 1.118.461 | 1.481.474 | 20.128.109 |
| 48 | Kuvajt | - | 27.966 | - | - | 1.539 | 32.634 | 8.486 | 26.765 | 21.002 | 57.118 | 2.074 | 127 | 177.711 |
| 49 | Latvija | - | - | 576 | 1.520 | - | - | - | - | 308.567 | - | - | 348.012 | 658.675 |
| 50 | Liban | 71.025 | - | - | - | 80.530 | - | - | - | - | - | 1.790 | - | 153.344 |

| Redni broj | Zemlja | Januar | Februar | Mart | April | Maj | Juni | Juli | August | Septembar | Oktoibar | Novembar | Decembar | Vrijednost u KM |
|------------|---------------------|------------|------------|------------|------------|------------|------------|------------|------------|------------|------------|------------|------------|-----------------|
| 51 | Libija | 526.804 | 60.000 | 4.071 | 530.520 | 597.709 | 2.171 | 323.398 | 604.820 | 21.850 | 75.479 | 26.772 | 69.262 | 2.842.855 |
| 52 | Lihtenštajn | 16.524 | 73.502 | 17.351 | 60.317 | 64.243 | - | - | 985 | - | - | - | - | 232.922 |
| 53 | Litvanija | 3.149 | 127.235 | - | 181.804 | 611.067 | 476.164 | 321.911 | 213.750 | 424.747 | 298.134 | 292.429 | 73.397 | 3.023.786 |
| 54 | Luksemburg | 201.495 | 128.035 | - | 241.410 | 83.614 | 38.711 | 125.503 | - | 67.328 | 8.925 | 76.164 | 8.047 | 979.233 |
| 55 | Mađarska | 1.900.563 | 2.764.949 | 2.584.442 | 4.174.742 | 3.549.327 | 3.273.975 | 2.408.401 | 1.560.786 | 1.972.388 | 3.050.773 | 2.748.262 | 1.456.916 | 31.445.524 |
| 56 | Malta | - | - | - | 18.582 | - | 259 | 30.750 | 69.342 | 30.335 | - | 32.522 | 31.567 | 213.356 |
| 57 | Maroko | - | - | - | - | - | - | - | - | 725.658 | - | 2.429.630 | - | 3.155.288 |
| 58 | Mauricijus | - | - | - | - | 40.472 | - | - | - | - | 83.763 | - | - | 124.235 |
| 59 | Meksiko | 159.017 | 170.905 | 167.503 | 171.546 | 80.944 | 104.098 | 143.915 | 45.361 | 6.416 | 14.941 | 176.176 | 88.791 | 1.329.614 |
| 60 | Moldavija | - | 4.889 | 585.829 | 32.629 | 416.673 | 803.171 | 336.243 | 147 | 355.206 | - | 733.204 | 1.375.319 | 4.643.310 |
| 61 | Nizozemska | 3.474.867 | 3.869.330 | 4.003.990 | 3.709.901 | 3.843.490 | 3.489.280 | 3.376.672 | 2.387.887 | 3.917.125 | 3.406.749 | 3.578.143 | 3.794.786 | 42.852.222 |
| 62 | Norveška | 200.477 | 576.149 | 361.477 | 732.561 | 659.202 | 623.241 | 50.897 | 345.627 | 120.077 | 130.686 | 177.952 | 62.262 | 4.040.609 |
| 63 | Novi Zeland | - | - | 97 | - | - | - | - | - | - | - | - | 371 | 468 |
| 64 | Njemačka | 29.546.056 | 29.738.992 | 28.707.175 | 33.325.372 | 27.835.455 | 29.067.432 | 26.611.358 | 24.650.956 | 26.654.596 | 30.867.071 | 29.370.435 | 23.451.715 | 339.826.613 |
| 65 | Obala slonovače | - | - | - | - | - | - | - | - | 37.276 | - | - | - | 37.276 |
| 66 | Oman | 60.446 | 34.160 | 105.351 | 32.537 | - | 96.825 | 34.675 | - | 642.021 | 46.585 | 31.623 | 286.114 | 1.370.336 |
| 67 | Pakistan | - | - | - | - | - | 2.834 | - | - | - | - | - | - | 2.834 |
| 68 | Poljska | 1.077.875 | 549.532 | 1.198.878 | 950.279 | 1.091.757 | 543.981 | 845.958 | 758.823 | 620.652 | 429.723 | 715.872 | 799.708 | 9.583.038 |
| 69 | Portugal | 223.316 | 169.353 | 63.914 | 100.574 | 121.541 | 125.450 | - | 159.922 | 149.332 | 110.867 | 291.939 | 113.407 | 1.629.615 |
| 70 | Ruanda | - | - | 76.903 | - | - | - | 9.565 | - | - | - | - | - | 86.468 |
| 71 | Rumunija | 960.245 | 448.097 | 355.330 | 1.150.502 | 532.461 | 1.605.690 | 431.623 | 1.865.550 | 1.399.639 | 1.666.594 | 939.081 | 941.831 | 12.296.644 |
| 72 | Ruska Federacija | - | 146.234 | 5.138.124 | 2.642.379 | 8.275.543 | 15.945.926 | 1.968.845 | 4.143.399 | 3.171.436 | 10.621.994 | 11.308.075 | 27.766.515 | 91.128.469 |
| 73 | SAD | 563.923 | 456.160 | 351.425 | 457.306 | 260.241 | 229.755 | 335.591 | 19.254.928 | 417.273 | 12.670.408 | 3.332.239 | 888.289 | 39.217.539 |
| 74 | San Marino | 19.762 | 6.804 | 4.579 | 16.889 | 10.188 | 19.611 | 13.527 | 3.947 | 9.627 | 23.335 | - | 6.833 | 135.101 |
| 75 | Saudijska Arabija | 66.206 | 576 | 15.084 | 46.172 | 36.667 | 24.638 | 13.627 | 15.228 | 14.079 | 8.611 | 144.190 | 68.193 | 453.270 |
| 76 | Sijera Leone | - | 1.129 | - | - | 9.164 | - | - | - | - | - | - | - | 10.293 |
| 77 | Singapur | - | - | - | 57.007 | - | - | - | - | 2.668 | - | 100 | - | 59.775 |
| 78 | Sjeverna Makedonija | 1.731.062 | 2.326.824 | 2.500.654 | 2.713.438 | 2.590.553 | 3.071.194 | 3.239.696 | 2.936.958 | 2.943.746 | 3.498.882 | 3.000.111 | 3.976.649 | 34.529.767 |
| 79 | Slovačka | 357.890 | 452.989 | 465.204 | 709.938 | 211.183 | 598.927 | 452.780 | 517.901 | 588.610 | 527.516 | 499.295 | 560.003 | 5.942.236 |

| Redni broj | Zemlja | Januar | Februar | Mart | April | Maj | Juni | Juli | August | Septembar | Oktobar | Novembar | Decembar | Vrijednost u KM |
|------------|------------------------|--------------------|--------------------|--------------------|--------------------|--------------------|--------------------|--------------------|--------------------|--------------------|--------------------|--------------------|--------------------|----------------------|
| 80 | Slovenija | 8.212.373 | 13.328.732 | 9.317.529 | 8.582.188 | 11.065.826 | 10.981.340 | 8.078.932 | 14.139.703 | 12.162.406 | 10.487.087 | 8.899.981 | 13.723.537 | 128.979.632 |
| 81 | Srbija | 15.555.051 | 13.692.949 | 25.300.271 | 13.855.049 | 14.552.735 | 15.441.726 | 14.692.731 | 16.450.842 | 20.417.768 | 22.155.848 | 15.370.694 | 21.813.057 | 209.298.722 |
| 82 | Španija | 1.419.268 | 2.391.028 | 2.065.062 | 2.680.393 | 2.159.668 | 1.860.234 | 1.638.213 | 1.328.631 | 2.889.364 | 2.640.875 | 2.669.915 | 2.058.482 | 25.801.135 |
| 83 | Švedska | 1.648.374 | 1.748.763 | 1.669.039 | 1.371.732 | 1.928.521 | 1.315.335 | 1.372.856 | 1.181.602 | 1.282.373 | 1.994.877 | 1.521.852 | 1.372.965 | 18.408.289 |
| 84 | Švicarska | 3.745.993 | 4.101.487 | 3.795.845 | 3.388.252 | 3.195.905 | 3.281.592 | 3.147.859 | 3.132.216 | 4.277.382 | 2.957.240 | 3.290.612 | 2.165.699 | 40.480.082 |
| 85 | Tajland | - | 3.421 | - | 4.940 | 2.985 | 3.176 | 3.247 | - | 4.545 | 5.719 | 37.543 | - | 65.576 |
| 86 | Tajvan | 7.168 | 2.818 | - | - | 6.726 | - | 14.190 | - | 12.461 | - | 44.657 | - | 88.020 |
| 87 | Tanzanija | 371 | - | - | - | 679 | - | - | - | 710 | - | 1.587 | - | 3.348 |
| 88 | Tunis | - | - | - | - | - | - | 164 | 156 | 61 | 35 | - | - | 417 |
| 89 | Turska | 1.564.544 | 2.464.361 | 3.061.836 | 3.040.370 | 3.441.313 | 3.044.948 | 2.590.393 | 3.423.860 | 2.458.605 | 1.896.193 | 3.176.884 | 2.088.680 | 32.251.986 |
| 90 | Ujed. Arapski Emirati | 194.481 | 508.093 | 248.576 | 1.228.900 | 459.022 | 516.071 | 814.612 | 491.347 | 613.824 | 611.547 | 525.855 | 496.644 | 6.708.971 |
| 91 | Ujedinjeno Kraljevstvo | 442.439 | 693.384 | 758.060 | 614.832 | 6.810.985 | 417.845 | 508.805 | 382.258 | 396.083 | 387.895 | 652.570 | 674.586 | 12.739.743 |
| 92 | Ukrajina | - | 837.570 | 305 | 140.763 | 163.589 | 271.579 | - | 270 | 389.902 | 459.712 | 372.774 | 211.200 | 2.847.664 |
| 93 | Uzbekistan | - | 196 | - | - | - | - | - | - | - | - | - | - | 196 |
| 94 | Vijetnam | - | - | - | - | - | 499 | - | 29.346 | - | - | - | - | 29.845 |
| 95 | Neraspoređeno | - | - | - | - | - | 4.653 | - | - | - | - | - | - | 4.653 |
| | UKUPNO | 128.509.182 | 139.044.292 | 148.016.204 | 147.613.691 | 150.912.198 | 150.476.828 | 132.856.739 | 150.534.593 | 137.643.583 | 178.666.026 | 162.308.583 | 179.886.036 | 1.806.467.954 |

Uvoz po zemljama u Kantonu Sarajevo*

Decembar 2024. godine

| Redni broj | Zemlja | Januar | Februar | Mart | April | Maj | Juni | Juli | August | Septembar | Oktoabar | Novembar | Decembar | Vrijednost u KM |
|------------|-----------------------------|-----------|-----------|------------|------------|-----------|-----------|-----------|------------|------------|-----------|-----------|-----------|-----------------|
| 1 | Afganistan | - | - | - | - | 39.384 | - | - | 73.125 | - | - | 97.963 | - | 210.472 |
| 2 | Albanija | 206.143 | 448.573 | 624.233 | 675.801 | 931.918 | 778.162 | 152.369 | 100.503 | 217.393 | 520.254 | 605.573 | 436.365 | 5.697.286 |
| 3 | Alžir | 49.377 | 63.386 | 56.527 | 65.933 | 27.494 | 4.971 | 38.015 | 31.509 | 19.923 | 87.132 | 42.504 | 106.228 | 592.999 |
| 4 | Američka Samoa | - | 985 | 1.315 | 671 | 663 | 335 | - | 323 | 651 | - | - | - | 4.943 |
| 5 | Andora | - | 4.064 | 841 | 2.340 | 11 | 157 | - | 7.830 | - | 467 | - | - | 15.709 |
| 6 | Angvila | - | - | - | - | - | - | 4.125 | - | - | - | - | - | 4.125 |
| 7 | Antigua i Barbuda | - | - | - | - | - | - | - | - | 1.021 | - | - | - | 1.021 |
| 8 | Argentina | 121.379 | 74.777 | 21.017 | 15.494 | 86.083 | 162.889 | 753.185 | 266.423 | 152.862 | 101.805 | 78.836 | 120.611 | 1.955.360 |
| 9 | Armenija | - | 3 | - | 7 | 5 | - | - | 102 | 2.042 | 351 | - | 151 | 2.661 |
| 10 | Aruba | 6.688 | - | - | - | - | - | - | 1.934 | - | - | - | - | 8.622 |
| 11 | Australija | 36.332 | 9.106 | 12.794 | 3.998 | 20.283 | 5.060 | 23.408 | 20.752 | 33.829 | 3.126 | 25.021 | 43.248 | 236.958 |
| 12 | Austrija | 7.176.244 | 9.627.349 | 9.988.257 | 10.849.417 | 9.529.515 | 9.003.217 | 8.938.922 | 8.545.888 | 10.234.866 | 8.860.022 | 9.269.057 | 8.030.905 | 110.053.659 |
| 13 | Azerbejdžan | - | - | - | - | 101.193 | - | 616 | 227 | - | - | - | - | 102.036 |
| 14 | Bahami | - | - | - | - | - | - | - | 95 | - | - | - | - | 95 |
| 15 | Bahrein | 167 | 9 | - | 192 | - | - | 377 | - | - | - | 835 | 5.840 | 7.420 |
| 16 | Bangladeš | 4.877.379 | 7.637.238 | 10.432.676 | 9.963.177 | 9.109.071 | 8.430.578 | 7.345.550 | 11.379.461 | 9.237.386 | 7.970.510 | 5.573.802 | 7.410.501 | 99.367.329 |
| 17 | Barbados | - | 700 | - | - | - | - | 144 | - | - | - | - | - | 843 |
| 18 | Belgija | 4.555.036 | 3.954.784 | 6.254.985 | 6.683.292 | 4.971.452 | 4.114.855 | 4.461.231 | 6.026.402 | 3.665.465 | 5.329.341 | 4.291.257 | 5.585.298 | 59.893.397 |
| 19 | Bermuda | - | - | - | - | - | - | - | - | - | 15.871 | - | - | 15.871 |
| 20 | Bjelorusija | 130.303 | 71.208 | 24.792 | 90.871 | 61.358 | 1.121 | 14.924 | 96 | 3.109 | 2.661 | 96.449 | 3.658 | 500.550 |
| 21 | Bolivija | 2.263.771 | 2.693.944 | 3.644.481 | 3.612.891 | 3.152.077 | 3.096.759 | 1.462.064 | 14.357 | 562.953 | 5.753.650 | 1.505.536 | 1.267.979 | 29.030.461 |
| 22 | Božićni otoci | - | - | - | - | - | - | - | 3.043 | - | - | - | - | 3.043 |
| 23 | Brazil | 810.077 | 1.935.230 | 3.219.009 | 1.977.701 | 2.477.718 | 2.844.738 | 2.822.526 | 2.433.674 | 2.009.550 | 2.398.798 | 2.085.625 | 2.129.578 | 27.144.223 |
| 24 | Britanski djevičanski otoci | 13 | - | 20 | - | - | - | - | - | - | - | - | - | 33 |
| 25 | Bruneji | - | - | 291 | - | 636 | 170 | 633 | 523 | 104 | 324 | - | - | 2.680 |
| 26 | Bugarska | 1.283.467 | 3.506.450 | 3.899.319 | 3.487.201 | 2.957.342 | 4.012.419 | 5.503.424 | 5.112.780 | 2.657.458 | 8.158.692 | 4.930.024 | 5.562.600 | 51.071.176 |

* Referentni period - Statistika robne razmjene BiH s inostranstvom se prikuplja na mjesečnom nivou. U teoriji, referentni period je kalendarski mjesec u kojemu se vrši izvoz ili uvoz robe. U praksi, informacija se odnosi na mjesec u kojemu UIO prihvati jedinstvenu carinsku ispravu, odnosno, kad se pokreće carinski postupak, određuje se datum prihvatanja carinske isprave.

| Redni broj | Zemlja | Januar | Februar | Mart | April | Maj | Juni | Juli | August | Septembar | Oktoabar | Novembar | Decembar | Vrijednost u KM |
|------------|-------------------------|------------|------------|------------|------------|------------|------------|------------|------------|------------|------------|------------|------------|-----------------|
| 27 | Burkina faso | - | - | - | - | - | - | - | 50 | - | - | 2.884 | 1.016 | 3.949 |
| 28 | Burundi | - | - | - | 87 | - | - | - | - | - | 7.300 | - | - | 7.387 |
| 29 | Cent. Afr. Republika | 34 | 102 | - | 34 | 34 | - | 11 | 11 | 11 | 46 | 14 | 34 | 333 |
| 30 | Ceuta | - | - | - | 145 | - | - | - | - | - | 5.880 | - | - | 6.025 |
| 31 | Crna Gora | 422.853 | 175.172 | 217.760 | 377.809 | 698.425 | 1.167.279 | 1.510.639 | 963.630 | 649.850 | 989.468 | 2.713.190 | 4.020.998 | 13.907.071 |
| 32 | Češka | 14.900.337 | 12.804.314 | 16.023.739 | 18.424.443 | 14.669.755 | 16.263.185 | 12.656.781 | 17.869.176 | 12.781.743 | 13.762.218 | 15.542.111 | 18.709.692 | 184.407.496 |
| 33 | Čile | 1.016 | 10.304 | 708 | 669 | 1.186 | 1.762 | 3.506 | 3.988 | 1.412 | 1.157 | - | - | 25.709 |
| 34 | Danska | 801.331 | 1.006.216 | 1.720.877 | 653.593 | 737.714 | 1.356.967 | 1.470.390 | 1.482.264 | 852.847 | 1.535.663 | 1.132.434 | 914.031 | 13.664.328 |
| 35 | Djevičanski otoci (SAD) | - | - | - | 86 | - | - | - | - | - | - | - | - | 86 |
| 36 | Dominika | - | - | - | - | - | - | 240 | - | - | - | - | - | 240 |
| 37 | Dominikanska republika | 18.481 | 101.706 | 43.967 | 48.356 | 87.471 | 42.285 | 60.626 | 48.115 | 46.649 | 28.144 | 88.125 | 51.304 | 665.227 |
| 38 | Egipat | 5.695.738 | 533.115 | 564.330 | 388.355 | 4.066.024 | 333.640 | 572.788 | 702.571 | 577.959 | 948.620 | 450.339 | 462.888 | 15.296.366 |
| 39 | Ekvador | 712.307 | 914.936 | 867.598 | 918.368 | 797.101 | 842.376 | 695.563 | 890.058 | 702.559 | 712.685 | 776.372 | 695.910 | 9.525.833 |
| 40 | Eritreja | - | - | 795 | 622 | 1.132 | 566 | 389 | 71 | 71 | - | - | - | 3.646 |
| 41 | Estonija | 37.746 | 71.966 | 42.028 | 67.264 | 333.569 | 198.827 | 83.186 | 77.300 | 233.077 | 78.677 | 63.783 | 135.029 | 1.422.450 |
| 42 | Etiopija | 19.432 | 13.043 | 10.589 | 7.435 | 11.177 | 8.734 | 15.737 | 31.857 | 21.325 | 29.335 | 46.563 | 11.867 | 227.093 |
| 43 | Farski otoci | - | - | - | - | - | - | - | 963 | - | 157 | - | - | 1.121 |
| 44 | Filipini | 208.059 | 163.605 | 129.669 | 323.491 | 199.629 | 222.294 | 489.514 | 775.162 | 178.524 | 313.753 | 368.760 | 359.744 | 3.732.203 |
| 45 | Finska | 1.837.910 | 301.409 | 296.514 | 543.279 | 170.429 | 177.775 | 392.569 | 461.077 | 380.385 | 309.767 | 238.830 | 391.160 | 5.501.103 |
| 46 | Foklandi (Malvini) | - | - | - | - | - | 2.613 | - | - | - | - | - | - | - |
| 47 | Francuska | 8.224.790 | 15.495.800 | 12.563.340 | 13.318.647 | 11.772.640 | 12.380.603 | 9.185.885 | 9.542.080 | 9.854.374 | 12.862.486 | 12.907.810 | 9.259.164 | 137.367.617 |
| 48 | Gabon | - | - | - | - | - | - | - | - | 2.843 | - | - | - | 2.843 |
| 49 | Gana | 774 | 502 | 1.350 | - | 6.054 | 4.480 | 2.840 | - | 7.554 | 1.586 | - | 1.409 | 26.549 |
| 50 | Grčka | 7.583.155 | 2.951.551 | 5.873.261 | 35.235.290 | 12.329.942 | 19.112.519 | 21.760.595 | 3.029.393 | 14.387.522 | 13.004.399 | 2.477.978 | 1.709.968 | 139.455.572 |
| 51 | Gruzija | 14.456 | 2.617 | 867 | 1.624 | 15.495 | 3.538 | 56.490 | 19.047 | 558 | 3.464 | - | - | 118.157 |
| 52 | Gvajana | - | 2.630 | - | - | - | - | - | - | - | - | - | - | 2.630 |
| 53 | Gvatemala | - | - | 39.130 | 745 | - | 532 | 576 | 1.380 | 26 | 16 | 1.568 | 83 | 44.056 |
| 54 | Haiti | - | 125 | 47 | 29 | - | - | - | 100 | 77 | 123 | 1.582 | - | 2.082 |
| 55 | Honduras | 928 | 1.506 | 3.431 | 3.339 | 18.083 | 13.539 | 1.277 | 28 | - | 431 | 458 | 2.769 | 45.787 |
| 56 | Hong Kong | 197.501 | 206.355 | 83.147 | 127.577 | 155.586 | 119.962 | 115.030 | 237.613 | 144.643 | 161.888 | 257.302 | 126.423 | 1.933.029 |

| Redni broj | Zemlja | Januar | Februar | Mart | April | Maj | Juni | Juli | August | Septembar | Oktobar | Novembar | Decembar | Vrijednost u KM |
|------------|--------------|------------|------------|-------------|-------------|------------|------------|------------|------------|------------|------------|------------|-------------|-----------------|
| 57 | Hrvatska | 36.417.520 | 36.240.228 | 36.352.790 | 39.840.938 | 51.654.516 | 57.162.254 | 73.817.813 | 84.302.981 | 71.670.944 | 91.127.965 | 79.497.098 | 102.211.926 | 760.296.973 |
| 58 | Indija | 4.159.990 | 4.317.043 | 4.081.982 | 3.940.358 | 4.159.310 | 4.809.081 | 4.708.447 | 4.618.413 | 3.320.617 | 5.751.652 | 6.644.634 | 3.243.948 | 53.755.474 |
| 59 | Indonezija | 2.227.093 | 975.117 | 1.217.588 | 1.874.714 | 1.202.722 | 2.327.686 | 4.133.680 | 1.896.748 | 4.757.581 | 1.952.248 | 1.290.272 | 2.591.757 | 26.447.208 |
| 60 | Iran | 36.175 | 408.309 | 198.592 | 155.779 | 22.590 | 116.370 | 258.882 | 51.497 | 2.734 | 294.708 | 376.712 | 315.965 | 2.238.313 |
| 61 | Irska | 3.857.402 | 2.581.538 | 3.398.289 | 5.912.961 | 6.249.621 | 7.126.829 | 5.876.329 | 3.633.306 | 5.654.393 | 3.732.294 | 6.826.724 | 3.010.018 | 57.859.704 |
| 62 | Island | 12.783 | 19.686 | 124.713 | 34.138 | 63.193 | 13.020 | 34.400 | 19.823 | 31.710 | 41.434 | 17.395 | 161.857 | 574.150 |
| 63 | Italija | 88.652.351 | 95.963.530 | 114.538.173 | 103.796.295 | 91.603.484 | 79.172.222 | 83.980.412 | 91.356.198 | 70.351.100 | 68.869.347 | 73.400.916 | 57.964.734 | 1.019.648.762 |
| 64 | Izrael | 187.717 | 133.364 | 129.232 | 128.550 | 110.416 | 136.291 | 215.759 | 223.656 | 79.674 | 128.623 | 426.487 | 117.759 | 2.017.527 |
| 65 | Jamajka | - | - | - | - | - | 701 | - | - | - | - | - | - | 701 |
| 66 | Japan | 3.992.551 | 5.042.237 | 4.496.191 | 7.672.378 | 5.236.489 | 7.505.963 | 5.116.312 | 4.585.167 | 7.332.490 | 5.991.551 | 6.496.010 | 9.169.127 | 72.636.466 |
| 67 | Jordan | 291.808 | 78.898 | 348.864 | 145.481 | 9.598 | 411 | 266.089 | 85.662 | 195.228 | 1.354 | 8.061 | 219.994 | 1.651.447 |
| 68 | Južna Afrika | 130.766 | 581.254 | 371.308 | 761.496 | 917.798 | 1.090.045 | 1.582.183 | 285.388 | 423.755 | 775.175 | 434.517 | 692.386 | 8.046.072 |
| 69 | Južna Koreja | 1.737.886 | 1.705.366 | 1.953.815 | 2.135.930 | 1.698.059 | 2.701.766 | 4.696.868 | 4.284.733 | 1.776.202 | 4.764.571 | 5.670.205 | 3.945.961 | 37.071.362 |
| 70 | Južni Sudan | - | 920 | - | - | - | - | - | - | - | - | - | - | 920 |
| 71 | Kambodža | 1.177.691 | 1.274.487 | 1.108.432 | 1.486.685 | 857.152 | 817.649 | 1.323.128 | 1.719.311 | 2.137.417 | 2.201.346 | 1.535.567 | 1.392.444 | 17.031.309 |
| 72 | Kamerun | - | 165 | - | 145 | - | 204 | 109 | - | - | - | - | - | 623 |
| 73 | Kanada | 186.934 | 266.492 | 225.224 | 160.874 | 163.301 | 284.351 | 218.096 | 256.424 | 295.668 | 254.592 | 239.267 | 257983,01 | 2.809.207 |
| 74 | Katar | - | - | - | - | - | - | - | - | - | 1.783 | 2 | 2713,5 | 4.499 |
| 75 | Kazahstan | 45.294 | - | - | - | 414 | 52.285 | - | 182 | - | 12.467 | 39 | - | 110.681 |
| 76 | Kenija | 80 | 5.212 | 442 | 215 | - | - | 1.200 | 86 | 2.373 | 77 | 2.370 | 2.968 | 15.022 |
| 77 | Kina | 56.045.263 | 68.843.981 | 64.402.730 | 67.711.801 | 82.368.517 | 66.018.750 | 80.951.629 | 66.905.358 | 79.767.753 | 78.846.065 | 73.107.637 | 71.794.293 | 856.763.776 |
| 78 | Kipar | 114.143 | 282 | 22.037 | 1.425 | 12 | 14.410 | 1.349 | 13.050 | 17.011 | 20.958 | 697 | 587.002 | 792.376 |
| 79 | Kirgistan | 66.846 | 32.033 | 3.118 | 285.358 | 31.679 | - | - | - | - | 37.056 | - | 79.301 | 535.391 |
| 80 | Kiribati | - | - | - | - | - | - | - | - | - | - | 237 | - | 237 |
| 81 | Kolumbija | 98.046 | 184.718 | 329.145 | 405.254 | 225.292 | 335.928 | 161.007 | 173.682 | 240.084 | 217.547 | 273.709 | 175.910 | 2.820.321 |
| 82 | Komori | - | - | 43 | - | - | - | - | - | - | - | - | - | 43 |
| 83 | Kongo | - | - | - | - | - | - | - | 408 | - | - | - | - | 408 |
| 84 | Kosovo | 318.022 | 292.875 | 347.666 | 319.109 | 285.755 | 401.692 | 362.479 | 256.758 | 414.354 | 186.389 | 581.189 | 234.187 | 4.000.476 |
| 85 | Kostarika | 305.538 | 181.495 | 156.676 | 138.398 | 77.751 | 68.171 | 120.618 | 25.815 | 113.183 | 22.159 | 114.446 | 66.592 | 1.390.842 |
| 86 | Kukovi otoci | - | - | - | - | - | 58 | - | - | 58 | - | - | - | 117 |
| 87 | Kuba | - | - | - | - | - | - | - | - | - | - | - | 62 | 62 |
| 88 | Kuvajt | - | - | 8.475 | - | - | 8.143 | 17.410 | 7.289 | 2.095 | 3.239 | - | 12.269 | 58.918 |
| 89 | Laos | 20.424 | 16.325 | 50.064 | 18.231 | 19.875 | 16.642 | 37.422 | 29.735 | 56.387 | 28.552 | 66.297 | 24.083 | 384.037 |

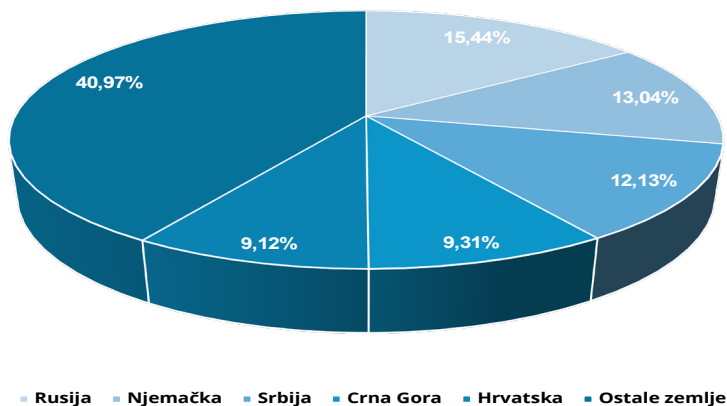
| Redni broj | Zemlja | Januar | Februar | Mart | April | Maj | Juni | Juli | August | Septembar | Oktobar | Novembar | Decembar | Vrijednost u KM |
|------------|--------------------|------------|------------|------------|------------|------------|------------|------------|------------|------------|------------|------------|------------|-----------------|
| 90 | Latvija (Letonija) | 156.196 | 35.291 | 29.172 | 262.977 | 115.772 | 84.059 | 274.149 | 88.940 | 80.077 | 59.716 | 74.725 | 318.237 | 1.579.310 |
| 91 | Lesoto | - | - | - | - | 115 | - | - | - | - | - | 259 | - | 374 |
| 92 | Liban | - | 3.388 | - | 505 | 3.717 | - | - | - | 689 | - | 788 | - | 9.086 |
| 93 | Lihtenštajn | 1.575 | 47.036 | 31.855 | 27.215 | 48.593 | 37.073 | 4.312 | 66.535 | 30.689 | 5.370 | 14.761 | 100.539 | 415.554 |
| 94 | Litvanija | 179.019 | 361.863 | 378.521 | 240.773 | 176.421 | 116.326 | 856.220 | 387.613 | 212.091 | 508.967 | 75.104 | 244.161 | 3.737.076 |
| 95 | Luksemburg | 220.032 | 435.248 | 351.115 | 363.542 | 498.416 | 253.766 | 460.103 | 286.526 | 282.270 | 371.794 | 309.281 | 224.811 | 4.056.903 |
| 96 | Madagaskar | 7.103 | 15.419 | 18.833 | 17.627 | 13.234 | 9.288 | 12.084 | 12.848 | 9.244 | 8.332 | 5.811 | 2.317 | 132.140 |
| 97 | Mađarska | 7.639.147 | 8.685.372 | 9.724.601 | 10.393.607 | 10.837.427 | 10.411.472 | 13.028.027 | 11.334.306 | 11.331.864 | 10.960.653 | 11.651.863 | 11.575.385 | 127.573.725 |
| 98 | Makao | 17.919 | - | - | 3.834 | 15.455 | 946 | 733 | 5.180 | 1.296 | 904 | - | 96 | 46.363 |
| 99 | Malavi | - | 426 | - | - | - | - | - | - | - | - | - | - | 426 |
| 100 | Malezija | 1.144.059 | 1.167.064 | 1.015.829 | 2.351.454 | 2.231.668 | 2.704.050 | 1.113.488 | 1.271.153 | 1.048.625 | 1.089.530 | 1.104.832 | 1.267.043 | 17.508.794 |
| 101 | Mali | - | - | - | - | - | - | - | 32 | - | - | 33 | 489 | 554 |
| 102 | Malta | 1.523 | 4.423 | 13.748 | 5.103 | 146.234 | 21.054 | 124.026 | 71.889 | 6.669 | 4.226 | 19.727 | 1.759 | 420.380 |
| 103 | Maroko | 2.257.821 | 1.707.740 | 1.591.636 | 1.965.004 | 1.899.324 | 2.022.385 | 4.099.770 | 2.792.593 | 1.770.477 | 1.864.789 | 1.775.804 | 2.191.853 | 25.939.196 |
| 104 | Mauricijus | 404 | 435 | 481 | 11.029 | - | 7.691 | 757 | 1.393 | 547 | 1.514 | 228 | - | 24.479 |
| 105 | Mauritanija | - | - | 5.878 | 11.454 | - | - | - | - | - | - | - | - | 17.332 |
| 106 | Meksiko | 482.624 | 619.583 | 359.499 | 783.756 | 734.736 | 1.012.749 | 1.090.523 | 1.057.033 | 1.092.538 | 1.060.395 | 546.677 | 623.890 | 9.464.003 |
| 107 | Mijanmar (Burma) | 1.186.258 | 1.068.088 | 1.210.230 | 1.378.923 | 876.659 | 810.258 | 843.827 | 1.531.647 | 1.914.076 | 2.184.529 | 1.610.889 | 1.840.798 | 16.456.181 |
| 108 | Moldavija | 145.243 | 98.732 | 154.811 | 14.973 | 103.696 | 230.252 | 56.059 | 82.480 | 77.441 | 326.519 | 53.939 | 105.007 | 1.449.151 |
| 109 | Mongolia | - | - | - | - | 11.187 | - | 1.389 | - | - | 7 | 172 | - | 12.755 |
| 110 | Namibija | 2.295 | 1.873 | 78 | 2 | 2.606 | - | 34 | 2 | 1.136 | - | 13 | - | 8.039 |
| 111 | Nepal | - | - | - | - | 1.196 | - | - | - | 72 | 4.192 | 5.027 | - | 10.486 |
| 112 | Niger | - | - | - | 536 | - | - | - | - | - | - | - | - | 536 |
| 113 | Nigerija | 14.661 | 3.596 | 1.197 | 91 | 1.227 | 745 | 796 | 409 | 565 | - | 1.000 | 11.668 | 35.955 |
| 114 | Nikaragva | 928 | 1.226 | 2.659 | 607 | 4.497 | 4.263 | 1.199 | 523 | 1.084 | 1.177 | 7.685 | - | 25.846 |
| 115 | Nizozemska | 11.369.864 | 9.489.165 | 11.706.652 | 11.185.536 | 9.392.475 | 8.055.174 | 8.075.927 | 8.630.763 | 8.189.324 | 8.639.836 | 5.842.261 | 7.498.150 | 108.075.127 |
| 116 | Norveška | 127.008 | 857.875 | 65.038 | 196.520 | 42.769 | 97.652 | 114.165 | 63.101 | 57.245 | 84.902 | 100.388 | 153.051 | 1.959.714 |
| 117 | Novi Zeland | 6.126 | 63.653 | 82.797 | 18.063 | - | 75.450 | 61.517 | 19.345 | 80.977 | 8.773 | 629 | 104.764 | 522.094 |
| 118 | Njemačka | 44.169.879 | 61.408.944 | 53.368.762 | 52.473.667 | 57.391.014 | 48.096.246 | 57.380.799 | 42.833.020 | 55.806.352 | 47.527.276 | 49.480.580 | 49.020.223 | 618.956.763 |
| 119 | Obala Slonovače | 5.599 | 6.300 | 4.962 | 3.979 | 7.197 | 6.020 | 7.160 | 703 | 3.043 | 5.767 | 5.101 | 11.977 | 67.807 |
| 120 | Oman | - | - | - | - | 114.641 | - | - | - | - | - | - | - | 114.641 |
| 121 | Pakistan | 1.013.495 | 1.217.377 | 1.217.017 | 1.151.768 | 1.279.721 | 1.087.752 | 1.496.691 | 1.832.103 | 1.852.764 | 1.612.826 | 1.510.168 | 1.498.087 | 16.769.770 |

| Redni broj | Zemlja | Januar | Februar | Mart | April | Maj | Juni | Juli | August | Septembar | Oktobar | Novembar | Decembar | Vrijednost u KM |
|------------|-------------------------|------------|------------|------------|------------|------------|------------|------------|------------|------------|------------|------------|------------|-----------------|
| 122 | Palestina | - | 307.840 | - | - | - | 77 | - | 28 | 29 | - | - | - | 307.974 |
| 123 | Panama | 1.920 | - | 707 | 2.173 | - | 987 | 221 | 346 | - | - | - | 104 | 6.458 |
| 124 | Paragvaj | - | - | - | - | - | 90 | - | 7.762 | 5.662 | 16.815 | 6.176 | 1.440 | 37.945 |
| 125 | Peru | 16.150 | 14.165 | 13.134 | 11.949 | 47.364 | 2.177.776 | 1.027.264 | 1.302.779 | 1.393.207 | 64.459 | 2.172 | 1.381.478 | 7.451.896 |
| 126 | Pitkern | - | - | - | - | - | - | - | - | - | 704 | - | 3.991 | 4.695 |
| 127 | Poljska | 13.730.769 | 19.783.511 | 15.824.429 | 16.911.776 | 16.467.367 | 16.361.424 | 18.785.389 | 16.855.539 | 19.221.558 | 18.813.084 | 18.359.312 | 19.111.459 | 210.225.616 |
| 128 | Portugal | 1.348.022 | 1.985.893 | 1.512.408 | 1.449.067 | 1.358.398 | 1.370.421 | 2.352.876 | 672.597 | 1.134.913 | 1.669.543 | 1.485.543 | 1.198.033 | 17.537.712 |
| 129 | Ruanda | 14.908 | 44.007 | 10.895 | 30 | - | 870 | 618 | 31.531 | 26.553 | 10.364 | 4.834 | 1.430 | 146.040 |
| 130 | Rumunija | 2.332.750 | 9.779.419 | 12.506.274 | 5.935.420 | 10.027.287 | 4.011.968 | 3.595.679 | 7.973.437 | 5.841.153 | 11.799.700 | 4.879.485 | 7.656.822 | 86.339.392 |
| 131 | Ruska Federacija | 20.394.918 | 22.863.105 | 16.181.098 | 14.811.776 | 9.109.192 | 4.544.215 | 5.064.587 | 6.259.632 | 3.592.273 | 4.715.974 | 9.701.004 | 20.991.196 | 138.228.969 |
| 132 | SAD | 5.425.558 | 3.793.678 | 5.154.575 | 27.788.012 | 5.699.241 | 4.292.571 | 4.900.758 | 13.062.801 | 4.937.932 | 15.501.116 | 4.723.196 | 5.868.885 | 101.148.324 |
| 133 | Salvador | 80 | 1.436 | - | 1.523 | 3.287 | 376 | - | 1.806 | 382 | 1.289 | 704 | 1.097 | 11.980 |
| 134 | San Marino | 813 | 32.313 | 39.386 | 158.133 | 116.967 | 24.433 | 11.338 | 54.004 | 35.270 | 2.428 | 20.298 | 131.851 | 627.234 |
| 135 | Samoa | - | - | - | - | 260 | 438 | 77 | - | 85 | 436 | - | - | 1.297 |
| 136 | Saudijska Arabija | 350.786 | 64.079 | 298.120 | 346.741 | 106.215 | 15.533 | 168.655 | 126 | 97.034 | 61.259 | 37.835 | 277.837 | 1.824.220 |
| 137 | Sijera Leone | - | - | 72 | 2.571 | 1.018 | 264 | 4.118 | - | 357 | - | - | - | 8.400 |
| 138 | Singapur | 365.091 | 124.416 | 292.855 | 305.583 | 194.801 | 124.141 | 183.553 | 207.868 | 450.424 | 155.672 | 250.854 | 224.664 | 2.879.920 |
| 139 | Sirija | 11.179 | 12.693 | 32.565 | 25.113 | 26.248 | - | - | - | 1.353 | - | 2.395 | - | 111.545 |
| 140 | Sjeverna Koreja | - | - | - | - | - | - | - | - | - | - | - | 68 | 68 |
| 141 | Sjeverna Makedonija | 949.826 | 1.599.896 | 2.126.021 | 1.748.039 | 1.216.785 | 1.300.992 | 1.729.125 | 1.725.068 | 1.845.865 | 2.691.571 | 6.822.565 | 9.751.942 | 33.507.696 |
| 142 | Slovačka | 6.810.316 | 9.886.506 | 10.200.709 | 9.158.177 | 9.299.287 | 6.487.869 | 10.881.047 | 7.262.094 | 7.602.625 | 10.642.533 | 8.646.966 | 8.130.511 | 105.008.638 |
| 143 | Slovenija | 18.392.316 | 17.481.370 | 16.211.291 | 15.772.404 | 15.882.374 | 16.292.746 | 19.353.029 | 18.236.061 | 21.422.955 | 20.621.699 | 17.020.996 | 23.383.222 | 220.070.464 |
| 144 | Somalija | - | - | 74 | - | - | - | - | - | - | - | - | - | 74 |
| 145 | Srbija | 51.649.861 | 55.626.523 | 41.734.138 | 50.103.415 | 64.005.915 | 73.455.887 | 83.838.184 | 71.998.565 | 62.452.916 | 74.026.881 | 65.800.583 | 66.915.956 | 761.608.823 |
| 146 | Surinam | 758 | 114 | - | 1.323 | - | - | - | - | - | - | - | 819 | 3.014 |
| 147 | Svaziland | 1.409 | - | - | - | - | - | - | - | - | - | - | - | 1.409 |
| 148 | Sveta Helena | 1.618 | - | - | - | - | - | - | - | - | - | - | - | 1.618 |
| 149 | Sveti Kristofor i Nevis | - | - | - | - | - | - | 314 | - | - | 7 | - | - | 321 |
| 150 | Sveti Toma i Princip | - | - | 82 | - | - | - | 259 | 471 | 187 | 99 | 45 | 138 | 1.282 |
| 151 | Španija | 6.428.388 | 9.317.175 | 10.984.564 | 11.251.752 | 25.482.870 | 19.937.775 | 8.377.220 | 7.041.232 | 7.638.523 | 13.371.167 | 22.637.574 | 21.698.425 | 164.166.664 |
| 152 | Šri Lanka | 126.466 | 201.469 | 106.114 | 237.443 | 137.063 | 215.519 | 194.051 | 199.808 | 161.878 | 176.434 | 170.549 | 210.249 | 2.137.045 |

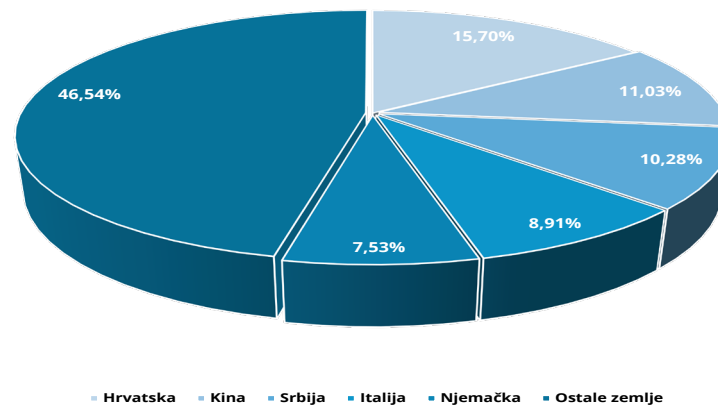
| Redni broj | Zemlja | Januar | Februar | Mart | April | Maj | Juni | Juli | August | Septembar | Oktobar | Novembar | Decembar | Vrijednost u KM |
|------------|------------------------|--------------------|--------------------|--------------------|--------------------|--------------------|--------------------|--------------------|--------------------|--------------------|--------------------|--------------------|--------------------|----------------------|
| 153 | Švedska | 1.632.665 | 2.052.439 | 3.582.422 | 6.136.168 | 3.183.764 | 3.071.542 | 3.670.953 | 2.199.506 | 3.867.730 | 2.746.693 | 2.953.373 | 2.424.683 | 37.521.938 |
| 154 | Švicarska | 5.698.623 | 4.181.009 | 5.356.783 | 4.361.135 | 4.246.425 | 5.172.912 | 5.628.929 | 4.024.244 | 7.916.225 | 6.608.917 | 5.431.091 | 7.403.840 | 66.030.133 |
| 155 | Tadžikistan | 111 | 114 | 553 | 148 | 102.452 | - | 326.853 | - | 76 | 94 | 19 | 57 | 430.476 |
| 156 | Tajland | 1.119.823 | 1.469.546 | 887.514 | 1.439.644 | 1.624.669 | 1.187.951 | 1.569.114 | 1.371.044 | 2.094.561 | 2.133.517 | 1.506.263 | 1.488.438 | 17.892.083 |
| 157 | Tajvan | 1.573.843 | 1.427.500 | 1.371.436 | 1.739.259 | 2.539.832 | 2.933.709 | 1.391.512 | 1.181.234 | 1.731.313 | 1.700.763 | 1.850.885 | 2.779.856 | 22.221.142 |
| 158 | Tanzanija | - | 364 | - | 25.024 | 13.132 | - | - | 508 | 74 | - | - | 13.054 | 52.157 |
| 159 | Tokelau | 84 | - | 52 | 1.569 | - | - | - | - | 935 | - | - | 219 | 2.859 |
| 160 | Tunis | 240.034 | 231.095 | 197.371 | 161.640 | 219.387 | 180.750 | 288.999 | 228.609 | 286.130 | 217.750 | 121.169 | 157.986 | 2.530.919 |
| 161 | Turkmenistan | 192 | 223 | 14 | - | 422 | 13.133 | 19 | 1.606 | 1.895 | - | 65 | - | 17.569 |
| 162 | Turska | 34.523.779 | 44.797.539 | 38.117.455 | 39.246.955 | 40.802.546 | 35.361.839 | 48.773.667 | 42.594.554 | 40.048.446 | 34.601.746 | 29.055.309 | 36.558.920 | 464.482.754 |
| 163 | Tuvalu | - | - | 657 | 948 | - | - | - | - | 30 | - | - | - | 1.635 |
| 164 | Uganda | 223 | 282 | - | 1.434 | 197 | 242 | 223 | - | - | - | - | - | 2.600 |
| 165 | Ujed. Arapski Emirati | 27.438 | 35.302 | 130.178 | 50.949 | 84.478 | 71.082 | 98.022 | 50.212 | 250.684 | 89.524 | 168.738 | 118.743 | 1.175.349 |
| 166 | Ujedinjeno Kraljevstvo | 3.831.672 | 6.086.093 | 4.212.661 | 4.019.750 | 4.355.148 | 4.034.553 | 4.332.133 | 3.483.974 | 3.513.681 | 4.586.301 | 2.951.028 | 3.989.440 | 49.396.434 |
| 167 | Ukrajina | 689.964 | 740.181 | 983.283 | 618.459 | 759.282 | 1.034.191 | 794.478 | 1.290.798 | 921.328 | 1.093.454 | 1.829.262 | 1.080.455 | 11.835.134 |
| 168 | Urugvaj | - | 1.326 | - | - | 36.259 | 3.676 | - | 2.105 | 12.274 | - | - | - | 55.640 |
| 169 | Uzbekistan | 10.954 | 120.104 | 606 | 18 | 59.681 | 151.546 | 26.155 | 147.422 | | 61.263 | 40.924 | 280.292 | 898.965 |
| 170 | Vanuatu | - | - | - | 1.001 | - | - | 284 | - | 305 | - | - | - | 1.590 |
| 171 | Venecuela | - | 289 | 407 | - | 57 | 57 | 58 | 42 | 15 | - | - | - | 925 |
| 172 | Vijetnam | 6.813.168 | 7.259.918 | 6.544.258 | 5.198.435 | 3.786.306 | 9.544.866 | 6.388.874 | 6.530.905 | 4.318.974 | 4.295.540 | 3.547.065 | 4.972.648 | 69.200.957 |
| 173 | Volis i Fortuna Otoci | - | - | - | - | - | - | - | - | 823 | - | - | - | 823 |
| 174 | Zimbabve | - | 364 | - | - | - | - | - | - | - | - | - | 55 | 419 |
| 175 | Neraspoređeno | 324.900 | 18.236 | 301.103 | 3.196 | 133.846 | 9.209 | 694.800 | 108.622 | 14.583 | 124 | 24.180 | 351 | 1.633.149 |
| | UKUPNO | 517.265.696 | 592.571.979 | 586.780.920 | 646.687.476 | 633.575.014 | 603.422.124 | 672.034.948 | 623.365.728 | 604.959.800 | 658.034.331 | 606.934.093 | 650.835.829 | 7.396.467.938 |

Grafikon 03: Top pet zemalja iz kojih se izvozilo i uvozilo

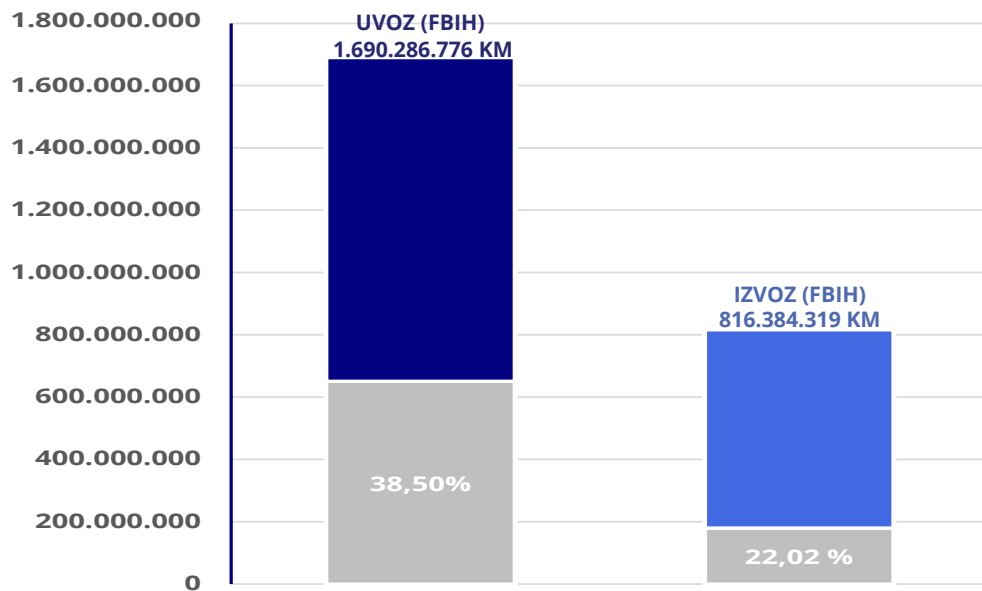
Ukupan izvoz



Ukupan uvoz



Grafikon 04: Izvoz-Uvoz, procenat Kanton Sarajevo u odnosu na FBiH



Pokrivenost uvoza izvozom u Kantonu Sarajevo

2024. godina

| | | Ukupan izvoz | Ukupan uvoz | Obim trgovinske razmjene | Procenat pokrivenosti uvoza izvozom |
|---|--|--------------|---------------|--------------------------|-------------------------------------|
| A - POLJOPRIVREDA, ŠUMARSTVO I RIBARSTVO | 01 - Biljna i stočarska proizvodnja, lovstvo i uslužne djelatnosti povezane s njima | 8.386.957 | 119.709.303 | 128.096.260 | 7,01% |
| A - POLJOPRIVREDA, ŠUMARSTVO I RIBARSTVO | 02 - Šumarstvo i sječa drva | 4.349.318 | 1.785.257 | 6.134.575 | 243,62% |
| A - POLJOPRIVREDA, ŠUMARSTVO I RIBARSTVO | 03 - Ribarstvo | - | 883.518 | 883.518 | 0,00% |
| B - RUDARSTVO I VAĐENJE KAMENA | 06 - Vađenje sirove nafte i prirodnog plina | - | 119.680.624 | 119.680.624 | 0,00% |
| B - RUDARSTVO I VAĐENJE KAMENA | 07 - Vađenje metalnih ruda | - | 49.210 | 49.210 | 0,00% |
| B - RUDARSTVO I VAĐENJE KAMENA | 08 - Ostalo rudarstvo i vađenje | 18.720 | 3.718.519 | 3.737.239 | 0,50% |
| C - PRERAĐIVAČKA INDUSTRIJA | 10 - Proizvodnja prehrambenih proizvoda | 175.669.515 | 499.633.153 | 675.302.668 | 35,16% |
| C - PRERAĐIVAČKA INDUSTRIJA | 11 - Proizvodnja pića | 7.434.736 | 149.776.916 | 157.211.652 | 4,96% |
| C - PRERAĐIVAČKA INDUSTRIJA | 12 - Proizvodnja duhanskih proizvoda | 54.031 | 163.860.676 | 163.914.707 | 0,03% |
| C - PRERAĐIVAČKA INDUSTRIJA | 13 - Proizvodnja tekstila | 8.010.189 | 71.384.203 | 79.394.392 | 11,22% |
| C - PRERAĐIVAČKA INDUSTRIJA | 14 - Proizvodnja odjeće | 25.080.968 | 340.396.034 | 365.477.002 | 7,37% |
| C - PRERAĐIVAČKA INDUSTRIJA | 15 - Proizvodnja kože i srodnih proizvoda | 8.049.236 | 105.072.992 | 113.122.227 | 7,66% |
| C - PRERAĐIVAČKA INDUSTRIJA | 16 - Prerada drva i proizvoda od drva i pluta, osim namještaja; proizvodnja proizvoda od slame i pletarskih materijala | 39.124.178 | 76.964.410 | 116.088.588 | 50,83% |
| C - PRERAĐIVAČKA INDUSTRIJA | 17 - Proizvodnja papira i proizvoda od papira | 2.118.930 | 100.722.323 | 102.841.253 | 2,10% |
| C - PRERAĐIVAČKA INDUSTRIJA | 18 - Štampanje i umnožavanje snimljenih zapisa | 5.447 | 641.329 | 646.776 | 0,85% |
| C - PRERAĐIVAČKA INDUSTRIJA | 19 - Proizvodnja koksa i rafiniranih naftnih proizvoda | 3.504.400 | 1.509.908.766 | 1.513.413.165 | 0,23% |
| C - PRERAĐIVAČKA INDUSTRIJA | 20 - Proizvodnja hemikalija i hemijskih proizvoda | 110.438.698 | 531.339.034 | 641.777.732 | 20,78% |
| C - PRERAĐIVAČKA INDUSTRIJA | 21 - Proizvodnja osnovnih farmaceutskih proizvoda i farmaceutskih pripravaka | 134.907.669 | 305.434.045 | 440.341.714 | 44,17% |
| C - PRERAĐIVAČKA INDUSTRIJA | 22 - Proizvodnja proizvoda od gume i plastike | 53.077.841 | 237.784.897 | 290.862.738 | 22,32% |
| C - PRERAĐIVAČKA INDUSTRIJA | 23 - Proizvodnja ostalih nemetalnih mineralnih proizvoda | 18.544.558 | 104.210.619 | 122.755.177 | 17,80% |
| C - PRERAĐIVAČKA INDUSTRIJA | 24 - Proizvodnja metala | 81.169.693 | 360.823.524 | 441.993.217 | 22,50% |
| C - PRERAĐIVAČKA INDUSTRIJA | 25 - Proizvodnja gotovih metalnih proizvoda, osim mašina i opreme | 239.497.022 | 262.003.885 | 501.500.907 | 91,41% |

| | | Ukupan izvoz | Ukupan uvoz | Obim trgovinske razmjene | Procenat pokrivenosti uvoza izvozom |
|--|--|----------------------|----------------------|--------------------------|-------------------------------------|
| C - PRERAĐIVAČKA INDUSTRIJA | 26 - Proizvodnja računara te elektroničkih i optičkih proizvoda | 19.785.701 | 445.462.591 | 465.248.292 | 4,44% |
| C - PRERAĐIVAČKA INDUSTRIJA | 27 - Proizvodnja električne opreme | 24.204.818 | 326.052.424 | 350.257.242 | 7,42% |
| C - PRERAĐIVAČKA INDUSTRIJA | 28 - Proizvodnja mašina i uređaja, d. n. | 88.196.036 | 469.673.156 | 557.869.192 | 18,78% |
| C - PRERAĐIVAČKA INDUSTRIJA | 29 - Proizvodnja motornih vozila, prikolica i poluprikolica | 193.630.772 | 582.640.601 | 776.271.373 | 33,23% |
| C - PRERAĐIVAČKA INDUSTRIJA | 30 - Proizvodnja ostalih prijevoznih sredstava | 2.115.293 | 23.086.703 | 25.201.996 | 9,16% |
| C - PRERAĐIVAČKA INDUSTRIJA | 31 - Proizvodnja namještaja | 184.206.698 | 95.145.358 | 279.352.056 | 193,61% |
| C - PRERAĐIVAČKA INDUSTRIJA | 32 - Ostala prerađivačka industrija | 4.229.028 | 127.879.839 | 132.108.867 | 3,31% |
| D - SNADBJEVANJE ELEKTRIČNOM ENERGIJOM, PLINOM, PAROM I KLIMATIZACIJA | 35 - Snadbjevanje električnom energijom, plinom, parom i klimatizacija | 202.077.165 | 244.914.159 | 446.991.325 | 82,51% |
| E - SNADBJEVANJE VODOM; UKLANJANJE OTPADNIH VODA, UPRAVLJANJE OTPADOM TE DJELATNOSTI SANACIJE OKOLIŠA | 38 - Skupljanje otpada, djelatnosti obrade i zbrinjavanja otpada; reciklaža materijala | 167.380.530 | 944.334 | 168.324.864 | 17724,72% |
| J - INFORMACIJE I KOMUNIKACIJE | 58 - Izdavačke djelatnosti | 1.093.998 | 14.798.063 | 15.892.061 | 7,39% |
| M - STRUČNE, ZNANSTVENE I TEHNIČKE DJELATNOSTI | 71 - Arhitektonske djelatnosti i inženjerstvo; tehničko ispitivanje i analiza | 105 | 20.697 | 20.802 | 0,51% |
| M - STRUČNE, ZNANSTVENE I TEHNIČKE DJELATNOSTI | 74 - Ostale stručne, znanstvene i tehničke djelatnosti | - | 3.498 | 3.498 | 0,00% |
| R - UMJETNOST, ZABAVA I REKREACIJA | 90 - Kreativne, umjetničke i zabavne djelatnosti | - | 31.840 | 31.840 | 0,00% |
| R - UMJETNOST, ZABAVA I REKREACIJA | 91 - Knjižnice, arhivi, muzeji i ostale kulturne djelatnosti | - | 31.439 | 31.439 | 0,00% |
| Z - | 00 - | 105.704 | - | 105.704 | - |
| TOTAL | TOTAL | 1.806.467.954 | 7.396.467.938 | 9.202.935.892 | 24,42% |