

MJESEČNI

STATISTIČKI IZVJEŠTAJ ZA KANTON SARAJEVO

TURIZAM

Februar, 2025

BOSNA I HERCEGOVINA
FEDERACIJA BOSNE I HERCEGOVINE
KANTON SARAJEVO
ZAVOD ZA INFORMATIKU I STATISTIKU

2 **BROJ**
GODINA XXV

zis@zis.ks.gov.ba
+387 33 560 470
zis.ks.gov.ba
Reisa Džemaludina Čauševića 1

Sarajevo, Februar 2025. godine



UVOD

Zavod za informatiku i statistiku Kantona Sarajevo (u daljnjem tekstu: Zavod) priprema i objavljuje mjesečne, kvartalne, polugodišnje i godišnje statističke izvještaje, kao i mjesečni i godišnji "Statistički bilten Kantona Sarajevo". Namjena ovih izvještaja i biltena je upoznavanje nadležnih organa i institucija Kantona Sarajevo, kao i drugih korisnika, s osnovnim statističkim podacima i pokazateljima iz oblasti ekonomskih i drugih kretanja na području Kantona Sarajevo.

U cilju poboljšanja kvaliteta i preglednosti izvještaja i biltena, Zavod izražava spremnost za primanje i prihvatanje eventualnih primjedbi, prijedloga i sugestija.

Sve objave Zavoda, koje se odnose na statističke podatke u Kantonu Sarajevo, dostupne su na službenoj web stranici Zavoda: https://zis.ks.gov.ba/

Molimo sve korisnike ovih izvještaja i biltena da prilikom korištenja podataka navedu izvor.



SADRŽAJ

Dolasci i noćenja turista 5

Dolasci i noćenja turista prema vrstama objekata 6

Dolasci i noćenja stranih turista po zemljama prebivališta 7

Način i svrha dolaska turista 11

SKRAĆENICE

d.n.	Drugdje nespomenuto	**m**	Metar
CEFTA	Sporazum o slobodnoj trgovini srednjoevropskih zemalja	**m²**	Kvadratni metar
EFTA	Evropsko udruženje za slobodnu trgovinu	**m³**	Kubni metar
EU	Evropska unija	**mil.**	Milion
GWh	Gigavatsat	**MWh**	Megavatsat
ha	Hektar	**NKV**	Nekvalificirani (radnik)
hilj.	Hiljada	**NSS**	Niža stručna sprema
hl	Hektolitar	**PKV**	Polukvalificirani (radnik)
kg	Kilogram	**KD**	Klasifikacija djelatnosti
KM	Konvertibilna marka	**SMTK**	Standardna međunarodna trgovinska klasifikacija
km	Kilometar	**SSS**	Srednja stručna sprema
km²	Kvadratni kilometar	**t**	Tona
kom.	Komad	**VKV**	Visokokvalificirani (radnik)
kut.	Kutija	**l**	Litra
KV	Kvalificirani (radnik)	**VSS**	Visoka stručna sprema
KVG	Kvalifikacija vrsta građevina	**VŠS**	Viša stručna sprema
kW	Kilovat		

ZNAKOVI

-	nema pojave
...	ne raspolaže se podatkom
0	podatak je manji od 0,5 upotrebljene jedinice mjere
θ	prosjek
1)	oznaka za napomenu
*****	ispravljen podatak
–*	Indeks veći od 300,0

TURIZAM

Dolasci i noćenja turista

	DOLASCI TURISTA					NOĆENJA TURISTA				
	II 2025	Index II 2025 II 2024	I-II 2025	Index I-II 2025 I-II 2024	Struktura %	II 2025	Index II 2025 II 2024	I-II 2025	Index I-II 2025 I-II 2024	Struktura %
UKUPNO	**38.726**	**109,8**	**81.841**	**111,0**	**100,00**	**75.760**	**108,0**	**170.316**	**110,0**	**100,00**
Domaći	8.926	106,2	17.862	104,0	23,05	14.366	107,2	31.296	104,3	18,96
Strani	29.800	111,0	63.979	113,1	76,95	61.394	108,2	139.020	111,4	81,04

Grafikon 01: Noćenja turista

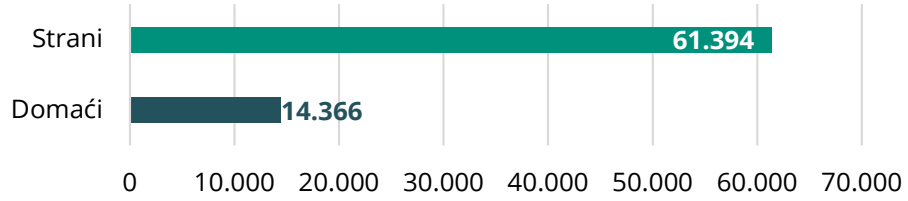

Grafikon 02: Dolasci turista

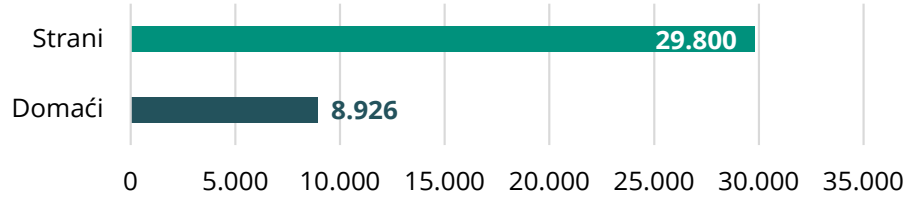

Dolasci i noćenja turista prema vrstama objekata

	DOLASCI TURISTA					NOĆENJA TURISTA				
	II 2025	Index II 2025 II 2024	I-II 2025	Index I-II 2025 I-II 2024	Struktura %	II 2025	Index II 2025 II 2024	I-II 2025	Index I-II 2025 I-II 2024	Struktura %
UKUPNO	**38.726**	**109,8**	**81.841**	**111,0**	**100,00**	**75.760**	**108,0**	**170.316**	**110,0**	**100,00**
Hoteli i sličan smještaj	38.032	109,5	80.382	110,9	98,21	73.826	107,4	166.536	109,8	97,78
Odmarališta i slični objekti za kraći odmor	652	133,9	1.305	117,4	1,68	1.863	139,2	3.559	122,9	2,09
Kampovi i prostor za kampiranje	42	107,7	154	91,7	0,11	71	120,3	221	87,0	0,13
Ostali smještaj	-	-	-	-	-	-	-	-	-	-
DOMAĆI	**8.926**	**106,2**	**17.862**	**104,0**	**23,05**	**14.366**	**107,2**	**31.296**	**104,3**	**18,96**
Hoteli i sličan smještaj	8.793	105,9	17.551	103,7	98,51	14.110	107,0	30.663	103,8	98,22
Odmarališta i slični objekti za kraći odmor	115	129,2	288	135,2	1,29	229	115,1	599	135,5	1,59
Kampovi i prostor za kampiranje	18	120,0	23	82,1	0,20	27	128,6	34	94,4	0,19
Ostali smještaj	-	-	-	-	-	-	-	-	-	-
STRANI	**29.800**	**111,0**	**63.979**	**113,1**	**76,95**	**61.394**	**108,2**	**139.020**	**111,4**	**81,04**
Hoteli i sličan smještaj	29.239	110,6	62.831	113,1	98,12	59.716	107,5	135.873	111,2	97,27
Odmarališta i slični objekti za kraći odmor	537	134,9	1.017	113,1	1,80	1.634	143,5	2.960	120,7	2,66
Kampovi i prostor za kampiranje	24	100,0	131	93,6	0,08	44	115,8	187	85,8	0,07
Ostali smještaj	-	-	-	-	-	-	-	-	-	-

Dolasci i noćenja stranih turista po zemljama prebivališta

ZEMLJE	DOLASCI TURISTA					NOĆENJA TURISTA				
	II 2025	Index II 2025 II 2024	I-II 2025	Index I-II 2025 I-II 2024	Struktura %	II 2025	Index II 2025 II 2025	I-II 2025	Index I-II 2025 I-II 2024	Struktura %
UKUPNO STRANI	**29.800**	**111,0**	**63.979**	**113,1**	**88,97**	**61.394**	**108,2**	**139.020**	**111,4**	**90,08**
ALBANIJA	126	168,0	293	150,3	0,42	221	137,3	524	129,1	0,36
AUSTRIJA	629	106,3	1.189	101,7	2,11	1.333	106,6	2.584	103,2	2,17
BELGIJA	155	149,0	233	146,5	0,52	397	138,3	612	142,7	0,65
BUGARSKA	114	125,3	281	135,8	0,38	397	273,8	704	179,1	0,65
CRNA GORA	1.209	157,4	3.470	118,6	4,06	2.298	160,8	8.055	113,3	3,74
ČEŠKA	59	95,2	177	158,0	0,20	123	78,9	351	130,5	0,20
DANSKA	51	113,3	116	136,5	0,17	151	146,6	330	154,9	0,25
ESTONIJA	35	233,3	49	-	0,12	215	-	248	-	0,35
FINSKA	21	77,8	58	107,4	0,07	51	53,7	146	94,8	0,08
FRANCUSKA	212	115,2	379	108,6	0,71	625	146,0	1.066	124,4	1,02
GRČKA	77	171,1	127	149,4	0,26	142	186,8	307	199,4	0,23
NIZOZEMSKA	282	135,6	444	120,0	0,95	750	138,9	1.232	136,9	1,22
HRVATSKA	7.981	96,2	17.531	96,6	26,78	15.992	96,8	38.827	99,9	26,05
IRSKA	51	79,7	99	98,0	0,17	152	109,4	274	119,1	0,25
ISLAND	-	-	4	57,1	0,00	-	-	17	188,9	0,00
ITALIJA	798	239,6	1.375	204,3	2,68	1.681	205,3	3.123	196,7	2,74
KIPAR	36	257,1	58	181,3	0,12	65	158,5	151	188,8	0,11
LATVIJA	378	-	407	-	1,27	484	-	549	-	0,79
LITVANIJA	14	107,7	29	120,8	0,05	52	106,1	110	125,0	0,08
LUKSEMBURG	71	-	104	138,7	0,24	225	-	357	93,5	0,37
MAĐARSKA	203	123,8	320	81,8	0,68	569	201,1	903	137,7	0,93
SJEVERNA MAKEDONIJA	322	96,1	689	104,2	1,08	652	100,6	1.514	108,5	1,06
MALTA	2	66,7	3	42,9	0,01	4	26,7	6	19,4	0,01
NORVEŠKA	83	180,4	181	167,6	0,28	237	278,8	444	176,2	0,39
NJEMAČKA	737	89,0	1.676	103,7	2,47	1.637	85,1	3.906	101,4	2,67
POLJSKA	251	108,7	524	133,0	0,84	446	77,2	827	94,1	0,73
PORTUGAL	55	148,7	88	137,5	0,18	150	214,3	219	206,6	0,24

ZEMLJE	DOLASCI TURISTA					NOĆENJA TURISTA				
	II 2025	Index II 2025 II 2024	I-II 2025	Index I-II 2025 I-II 2024	Struktura %	II 2025	Index II 2025 II 2025	I-II 2025	Index I-II 2025 I-II 2024	Struktura %
RUMUNIJA	145	115,1	229	95,8	0,49	307	131,2	560	124,4	0,50
RUSIJA	373	90,3	831	97,1	1,25	909	119,5	1.794	102,5	1,48
SLOVAČKA	88	101,2	139	97,9	0,30	186	86,1	298	93,7	0,30
SLOVENIJA	1.233	98,7	2.381	94,6	4,14	2.879	106,1	5.547	104,9	4,69
SRBIJA	3.519	94,4	7.555	94,2	11,81	6.379	84,9	15.490	91,4	10,39
ŠPANIJA	91	121,3	196	118,8	0,31	201	148,9	480	147,7	0,33
ŠVAJCARSKA	315	126,5	574	110,6	1,06	956	158,8	1.682	128,6	1,56
ŠVEDSKA	197	127,9	469	175,7	0,66	461	118,8	1.060	149,5	0,75
TURSKA	4.048	175,2	10.141	181,8	13,58	8.595	177,0	21.059	174,9	14,00
UJEDINJENO KRALJEVSTVO	936	123,0	1.438	124,8	3,14	2.306	126,9	3.558	123,5	3,76
UKRAJINA	85	116,4	160	136,8	0,29	211	104,5	371	125,8	0,34
OSTALE EVROPSKE ZEMLJE	62	131,9	114	85,1	0,21	112	81,8	314	76,0	0,18
EGIPAT	17	35,4	33	42,3	0,06	30	25,4	63	25,3	0,05
JUŽNOAFRIČKA REPUBLIKA	21	210,0	26	40,6	0,07	41	164,0	48	19,5	0,07
OSTALE AFRIČKE ZEMLJE	46	53,5	105	65,6	0,15	94	52,5	253	80,8	0,15
KANADA	100	111,1	178	110,6	0,34	234	86,4	415	90,6	0,38
SAD	488	78,5	969	71,5	1,64	1.227	74,4	2.667	74,7	2,00
OSTALE SJEVERNOAMERIČKE ZEMLJE	34	-	61	-	0,11	69	-	124	-	0,11
BRAZIL	35	67,3	100	79,4	0,12	87	72,5	223	84,5	0,14
OSTALE ZEMLJE JUŽNE I SREDNJE AMERIKE	85	146,6	161	142,5	0,29	145	90,1	307	102,3	0,24
BAHREIN	23	82,1	34	97,1	0,08	49	46,7	70	60,3	0,08
INDIJA	58	103,6	89	89,0	0,19	114	93,4	176	75,5	0,19
IRAN	8	17,8	10	19,6	0,03	31	11,6	33	11,7	0,05
IZRAEL	45	-	54	154,3	0,15	225	-	248	275,6	0,37
JAPAN	57	81,4	96	63,2	0,19	84	76,4	143	57,0	0,14
JUŽNA KOREJA	65	191,2	143	269,8	0,22	226	275,6	323	256,4	0,37
KATAR	37	100,0	75	86,2	0,12	107	66,5	250	90,6	0,17
NARODNA REPUBLIKA KINA	2.384	156,5	4.892	193,4	8,00	3.087	126,9	6.525	163,6	5,03

ZEMLJE	DOLASCI TURISTA					NOĆENJA TURISTA				
	II 2025	Index II 2025 II 2024	I-II 2025	Index I-II 2025 I-II 2024	Struktura %	II 2025	Index II 2025 II 2025	I-II 2025	Index I-II 2025 I-II 2024	Struktura %
KUVAJT	151	80,3	367	90,8	0,51	433	75,0	1.296	95,7	0,71
MALEZIJA	142	25,6	397	55,6	0,48	216	31,0	627	70,1	0,35
OMAN	20	35,7	40	18,4	0,07	49	23,6	100	14,0	0,08
SAUDIJSKA ARABIJA	265	100,4	488	88,9	0,89	652	74,3	1.382	88,7	1,06
UJEDINJENI ARAPSKI EMIRATI	262	72,8	627	83,4	0,88	723	62,3	2.075	86,1	1,18
OSTALE AZIJSKE ZEMLJE	344	50,7	627	69,7	1,15	774	49,4	1.326	65,7	1,26
AUSTRALIJA	51	87,9	238	149,7	0,17	108	89,3	673	195,6	0,18
NOVI ZELAND	10	100,0	21	150,0	0,03	20	19,4	40	36,4	0,03
OSTALE ZEMLJE OKEANIJE	8	44,4	17	89,5	0,03	18	40,9	34	72,3	0,03

Grafikon 03: Top 5 zemalja dolasci

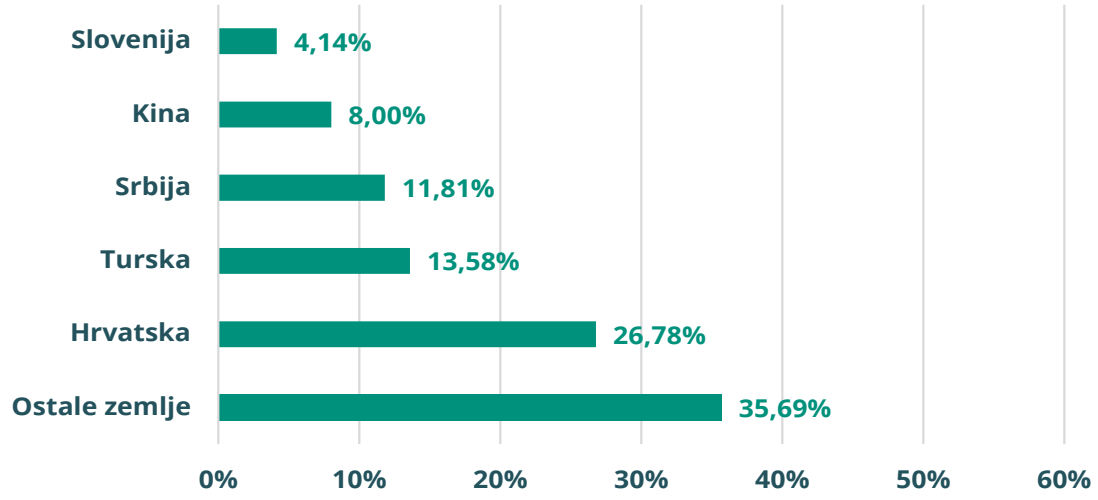

Grafikon 04: Top 5 zemalja noćenja

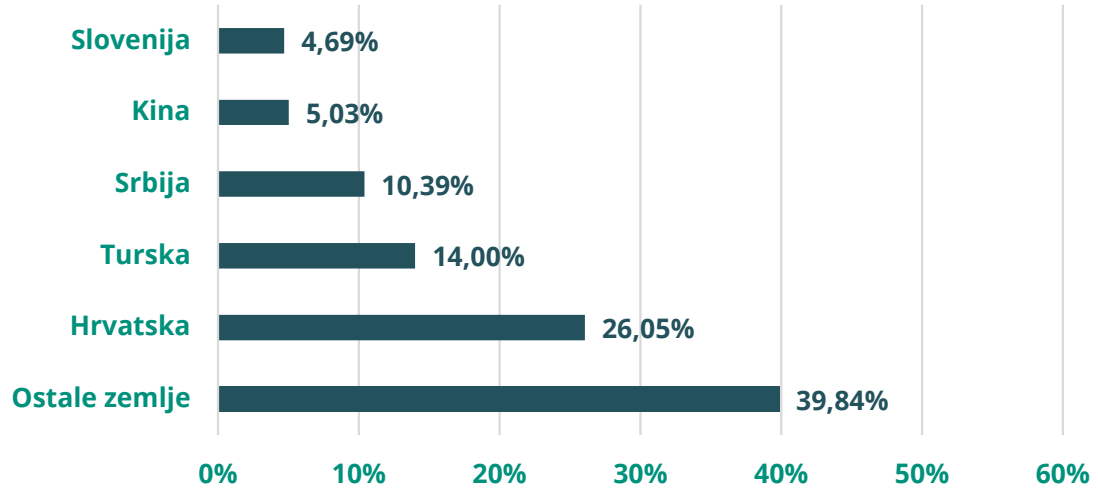

Način dolaska turista

	INDIVIDUALNO										GRUPNO									
	DOLASCI TURISTA					NOĆENJA TURISTA					DOLASCI TURISTA					NOĆENJA TURISTA				
	II 2025	Index II 2025 II 2024	I-II 2025	Index I-II 2025 I-II 2024	Struktura %	II 2025	Index II 2025 II 2025	I-II 2025	Index I-II 2025 I-II 2024	Struktura %	II 2025	Index II 2025 II 2024	I-II 2025	Index I-II 2025 I-II 2024	Struktura %	II 2025	Index II 2025 II 2025	I-II 2025	Index I-II 2025 I-II 2024	Struktura %
UKUPNO	**29.591**	**107,8**	**63.217**	**110,5**	**76,40**	**59.778**	**108,3**	**136.163**	**111,6**	**78,90**	**9.135**	**116,9**	**18.624**	**114,0**	**23,60**	**15.982**	**106,9**	**34.153**	**105,5**	**21,10**
Domaći	6.543	96,1	13.993	96,6	22,10	10.569	96,5	24.739	96,2	17,70	2.383	148,9	3.869	145,2	26,10	3.797	154,5	6.557	155,4	23,80
Strani	23.048	111,7	49.224	115,2	77,90	49.209	111,2	111.424	115,7	82,30	6.752	108,6	14.755	107,7	73,90	12.185	97,5	27.596	98,0	76,20

Svrha dolaska turista

	POSLOVNO										OSTALO									
	DOLASCI TURISTA					NOĆENJA TURISTA					DOLASCI TURISTA					NOĆENJA TURISTA				
	II 2025	Index II 2025 II 2024	I-II 2025	Index I-II 2025 I-II 2024	Struktura %	II 2025	Index II 2025 II 2025	I-II 2025	Index I-II 2025 I-II 2024	Struktura %	II 2025	Index II 2025 II 2024	I-II 2025	Index I-II 2025 I-II 2024	Struktura %	II 2025	Index II 2025 II 2025	I-II 2025	Index I-II 2025 I-II 2024	Struktura %
UKUPNO	**2.938**	**75,3**	**5.460**	**76,7**	**7,60**	**5.025**	**75,2**	**9.993**	**75,9**	**6,60**	**35.788**	**114,1**	**76.381**	**114,6**	**92,40**	**70.735**	**111,4**	**160.323**	**54,1**	**93,40**
Domaći	1.240	78,0	2.304	100,2	42,20	1.787	85,5	3.789	111,5	35,60	7.686	112,7	15.558	104,9	21,50	12.579	111,2	27.507	58,6	17,80
Strani	1.698	73,4	3.156	65,5	57,80	3.238	70,5	6.204	63,5	64,40	28.102	114,5	60.823	117,8	78,50	58.156	111,5	132.816	53,0	82,20