

MJESEČNI

STATISTIČKI IZVJEŠTAJ ZA KANTON SARAJEVO

PRIRODNO KRETANJE STANOVNIŠTVA I BRAKOVI

Mart, 2025

BOSNA I HERCEGOVINA
FEDERACIJA BOSNE I HERCEGOVINE
KANTON SARAJEVO
ZAVOD ZA INFORMATIKU I STATISTIKU

3 **BROJ**
GODINA XXV

zis@zis.ks.gov.ba
+387 33 560 470
zis.ks.gov.ba
Reisa Džemaludina Čauševića 1

Sarajevo, Mart 2025. godine



UVOD

Zavod za informatiku i statistiku Kantona Sarajevo (u daljnjem tekstu: Zavod) priprema i objavljuje mjesečne, kvartalne, polugodišnje i godišnje statističke izvještaje, kao i mjesečni i godišnji "Statistički bilten Kantona Sarajevo". Namjena ovih izvještaja i biltena je upoznavanje nadležnih organa i institucija Kantona Sarajevo, kao i drugih korisnika, s osnovnim statističkim podacima i pokazateljima iz oblasti ekonomskih i drugih kretanja na području Kantona Sarajevo.

U cilju poboljšanja kvaliteta i preglednosti izvještaja i biltena, Zavod izražava spremnost za primanje i prihvatanje eventualnih primjedbi, prijedloga i sugestija.

Sve objave Zavoda, koje se odnose na statističke podatke u Kantonu Sarajevo, dostupne su na službenoj web stranici Zavoda: https://zis.ks.gov.ba/

Molimo sve korisnike ovih izvještaja i biltena da prilikom korištenja podataka navedu izvor.



SADRŽAJ

Prirodno kretanje stanovništva i brakovi po mjestu uobičajenog stanovanja.....5

SKRAĆENICE

d.n.	Drugdje nespomenuto	**m**	Metar
CEFTA	Sporazum o slobodnoj trgovini srednjoevropskih zemalja	**m²**	Kvadratni metar
EFTA	Evropsko udruženje za slobodnu trgovinu	**m³**	Kubni metar
EU	Evropska unija	**mil.**	Milion
GWh	Gigavatsat	**MWh**	Megavatsat
ha	Hektar	**NKV**	Nekvalificirani (radnik)
hilj.	Hiljada	**NSS**	Niža stručna sprema
hl	Hektolitar	**PKV**	Polukvalificirani (radnik)
kg	Kilogram	**KD**	Klasifikacija djelatnosti
KM	Konvertibilna marka	**SMTK**	Standardna međunarodna trgovinska klasifikacija
km	Kilometar	**SSS**	Srednja stručna sprema
km²	Kvadratni kilometar	**t**	Tona
kom.	Komad	**VKV**	Visokokvalificirani (radnik)
kut.	Kutija	**l**	Litra
KV	Kvalificirani (radnik)	**VSS**	Visoka stručna sprema
KVG	Kvalifikacija vrsta građevina	**VŠS**	Viša stručna sprema
kW	Kilovat		

ZNAKOVI

-	nema pojave
...	ne raspolaže se podatkom
0	podatak je manji od 0,5 upotrebljene jedinice mjere
0̶	prosjek
1)	oznaka za napomenu
*****	ispravljen podatak
–*	Indeks veći od 300,0

Prirodno kretanje stanovništva i brakovi po mjestu uobičajenog stanovanja

Mart 2025. godine

OPĆINA	UKUPNO ROĐENI	ŽIVOROĐENI			MRTVOROĐENI	MJESTO PORODAJA			UMRLI			OD TOGA						ZAKLJUČENI BRAKOVI	RAZVE-DENI BRAKOVI
		UKUPNO	PO SPOLU			U ZDRAVSTVENOJ USTANOVI	NA DRUGOM MJESTU		UKUPNO	PO SPOLU		UMRLA DOJENČAD			NASILNE SMRTI				
			M	Ž			SA STRUČNOM POMOĆI	BEZ STRUČNE POMOĆI		M	Ž	UKUPNO	M	Ž	UKUPNO	M	Ž		
ZA MJESEC MART 2025. GODINE - PRVI REZULTATI																			
UKUPNO	**263**	**262**	**129**	**133**	**1**	**262**	**1**	**-**	**380**	**170**	**210**	**3**	**2**	**1**	**2**	**2**	**-**	**47**	**24**
Centar	27	26	13	13	1	27	-	-	69	28	41	-	-	-	-	-	-	12	3
Hadžići	13	13	6	7	-	13	-	-	1	-	1	-	-	-	-	-	-	4	3
Ilidža	54	54	27	27	-	53	1	-	73	33	40	-	-	-	1	1	-	7	4
Ilijaš	14	14	5	9	-	14	-	-	18	8	10	-	-	-	1	1	-	3	1
Novi Grad	65	65	26	39	-	65	-	-	105	53	52	2	2	-	-	-	-	12	6
Novo Sarajevo	51	51	29	22	-	51	-	-	74	30	44	-	-	-	-	-	-	5	3
Stari Grad	16	16	13	3	-	16	-	-	18	8	10	-	-	-	-	-	-	2	1
Trnovo	-	-	-	-	-	-	-	-	4	2	2	-	-	-	-	-	-	-	-
Vogošća	23	23	10	13	-	23	-	-	18	8	10	1	-	1	-	-	-	2	3
ZA PERIOD JANUAR - MART 2025. GODINE - PRVI REZULTATI																			
UKUPNO	**777**	**772**	**388**	**384**	**5**	**775**	**2**	**-**	**1.010**	**507**	**503**	**7**	**2**	**5**	**8**	**8**	**-**	**236**	**31**
Centar	91	86	44	42	5	91	-	-	181	89	92	2	-	2	1	1	-	34	5
Hadžići	42	42	17	25	-	42	-	-	35	20	15	-	-	-	-	-	-	23	3
Ilidža	147	147	76	71	-	146	1	-	149	81	68	-	-	-	1	1	-	43	1
Ilijaš	43	43	18	25	-	43	-	-	44	23	21	1	-	1	1	1	-	15	3
Novi Grad	203	203	98	105	-	202	1	-	267	126	141	3	2	1	2	2	-	69	8
Novo Sarajevo	126	126	72	54	-	126	-	-	170	85	85	-	-	-	1	1	-	24	7
Stari Grad	52	52	32	20	-	52	-	-	97	51	46	-	-	-	-	-	-	7	1
Trnovo	3	3	1	2	-	3	-	-	11	7	4	-	-	-	-	-	-	-	-
Vogošća	70	70	30	40	-	70	-	-	56	25	31	1	-	1	2	2	-	21	3

Grafikon 01: Ukupno rođeni (mart 2025. godine)

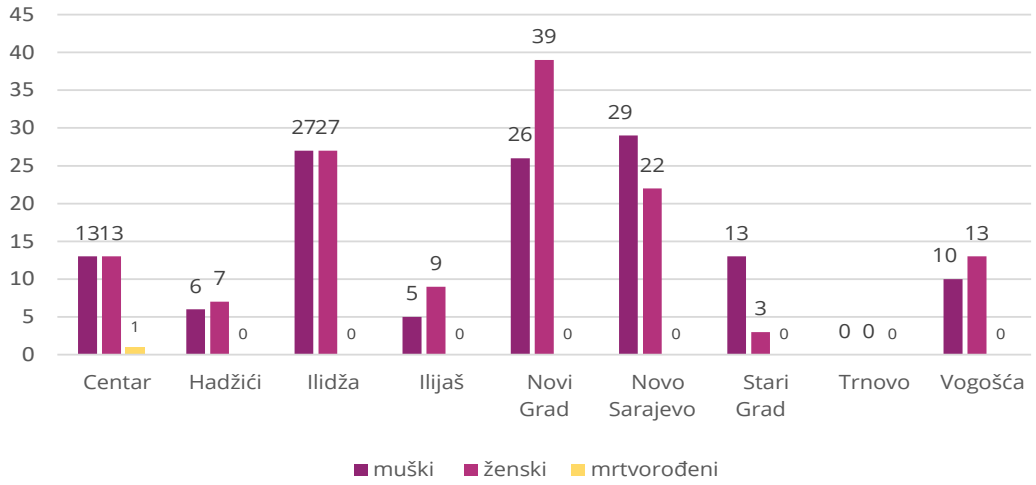

Grafikon 02: Ukupno rođeni (januar - mart 2025. godine)

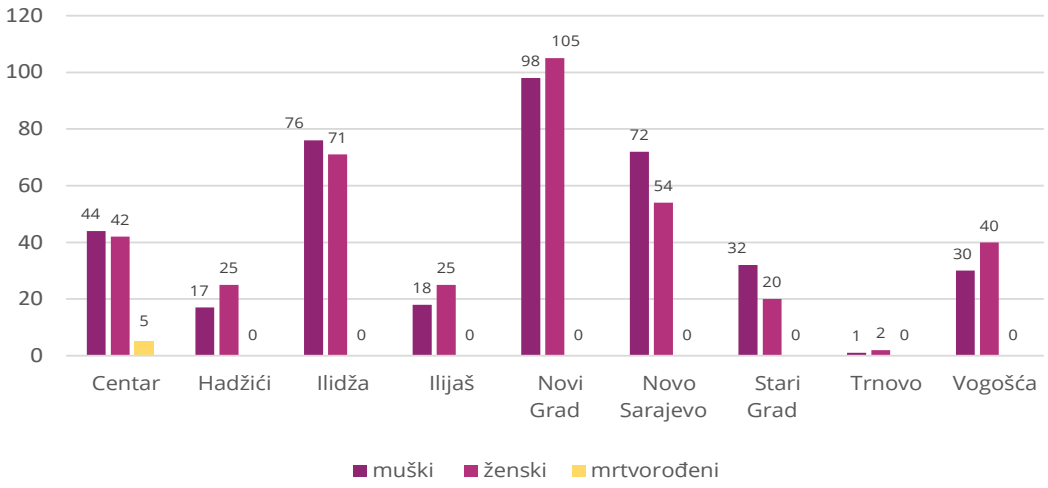

Grafikon 03: Ukupno umrli (mart 2025. godine)

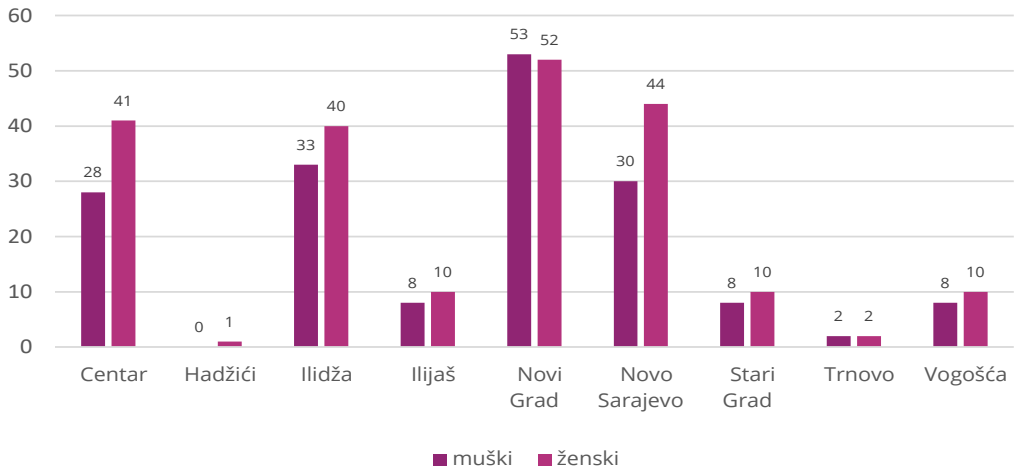

Grafikon 04: Ukupno umrli (januar - mart 2025. godine)

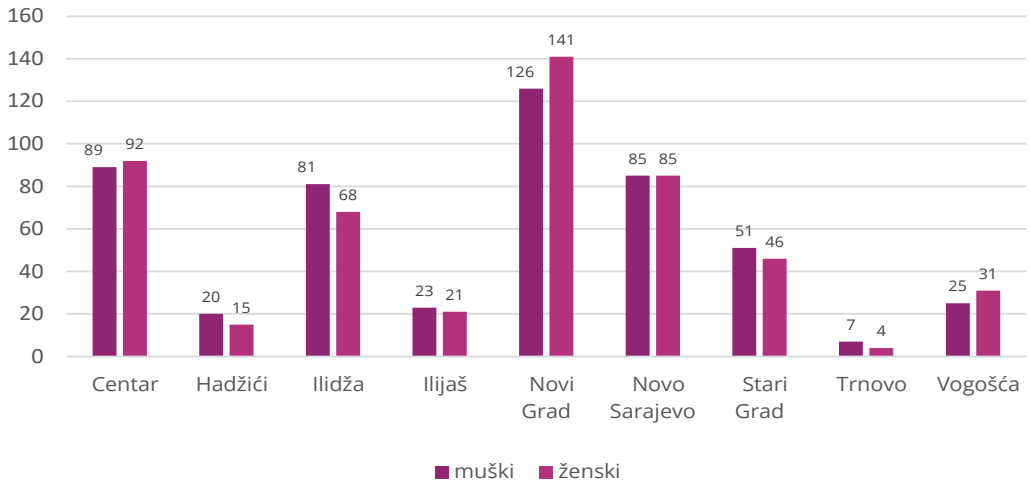

Grafikon 05: Zaključeni/razvedeni brakovi (mart 2025. godine)

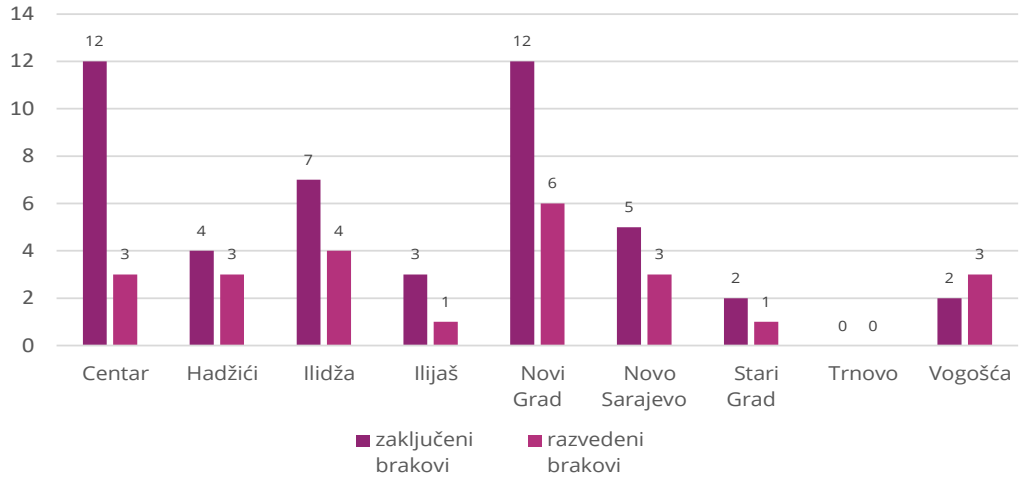

Grafikon 06: Zaključeni/razvedeni brakovi (januar - mart 2025. godine)

