

MJESEČNI

STATISTIČKI IZVJEŠTAJ ZA KANTON SARAJEVO

TURIZAM

Mart, 2025

BOSNA I HERCEGOVINA
FEDERACIJA BOSNE I HERCEGOVINE
KANTON SARAJEVO
ZAVOD ZA INFORMATIKU I STATISTIKU

3 **BROJ**
GODINA XXV

zis@zis.ks.gov.ba
+387 33 560 470
zis.ks.gov.ba
Reisa Džemaludina Čauševića 1

Sarajevo, Mart 2025. godine



UVOD

Zavod za informatiku i statistiku Kantona Sarajevo (u daljnjem tekstu: Zavod) priprema i objavljuje mjesečne, kvartalne, polugodišnje i godišnje statističke izvještaje, kao i mjesečni i godišnji "Statistički bilten Kantona Sarajevo". Namjena ovih izvještaja i biltena je upoznavanje nadležnih organa i institucija Kantona Sarajevo, kao i drugih korisnika, s osnovnim statističkim podacima i pokazateljima iz oblasti ekonomskih i drugih kretanja na području Kantona Sarajevo.

U cilju poboljšanja kvaliteta i preglednosti izvještaja i biltena, Zavod izražava spremnost za primanje i prihvatanje eventualnih primjedbi, prijedloga i sugestija.

Sve objave Zavoda, koje se odnose na statističke podatke u Kantonu Sarajevo, dostupne su na službenoj web stranici Zavoda: https://zis.ks.gov.ba/

Molimo sve korisnike ovih izvještaja i biltena da prilikom korištenja podataka navedu izvor.



SADRŽAJ

Dolasci i noćenja turista 5

Dolasci i noćenja turista prema vrstama objekata 6

Dolasci i noćenja stranih turista po zemljama prebivališta 7

Način i svrha dolaska turista 11

SKRAĆENICE

d.n.	Drugdje nespomenuto	**m**	Metar
CEFTA	Sporazum o slobodnoj trgovini srednjoevropskih zemalja	**m²**	Kvadratni metar
EFTA	Evropsko udruženje za slobodnu trgovinu	**m³**	Kubni metar
EU	Evropska unija	**mil.**	Milion
GWh	Gigavatsat	**MWh**	Megavatsat
ha	Hektar	**NKV**	Nekvalificirani (radnik)
hilj.	Hiljada	**NSS**	Niža stručna sprema
hl	Hektolitar	**PKV**	Polukvalificirani (radnik)
kg	Kilogram	**KD**	Klasifikacija djelatnosti
KM	Konvertibilna marka	**SMTK**	Standardna međunarodna trgovinska klasifikacija
km	Kilometar	**SSS**	Srednja stručna sprema
km²	Kvadratni kilometar	**t**	Tona
kom.	Komad	**VKV**	Visokokvalificirani (radnik)
kut.	Kutija	**l**	Litra
KV	Kvalificirani (radnik)	**VSS**	Visoka stručna sprema
KVG	Kvalifikacija vrsta građevina	**VŠS**	Viša stručna sprema
kW	Kilovat		

ZNAKOVI

-	nema pojave
...	ne raspolaže se podatkom
0	podatak je manji od 0,5 upotrebljene jedinice mjere
θ	prosjek
1)	oznaka za napomenu
*****	ispravljen podatak
–*	Indeks veći od 300,0

TURIZAM

Dolasci i noćenja turista

	DOLASCI TURISTA					NOĆENJA TURISTA				
	III 2025	Index III 2025 III 2024	I-III 2025	Index I-III 2025 I-III 2024	Struktura %	III 2025	Index III 2025 III 2024	I-III 2025	Index I-III 2025 I-III 2024	Struktura %
UKUPNO	**39.725**	**94,6**	**121.566**	**105,0**	**100,00**	**71.803**	**88,6**	**242.119**	**102,6**	**100,00**
Domaći	5.546	69,0	23.408	92,9	13,96	9.224	70,7	40.520	94,1	12,85
Strani	34.179	100,6	98.158	108,4	86,04	62.579	92,0	201.599	104,5	87,15

Grafikon 01: Noćenja turista

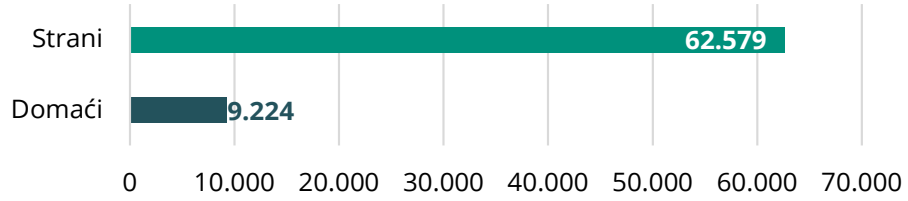

Grafikon 02: Dolasci turista

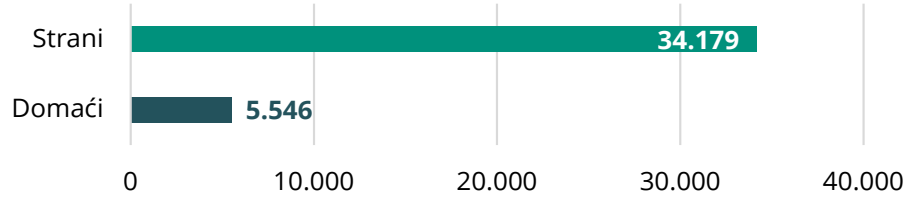

Dolasci i noćenja turista prema vrstama objekata

	DOLASCI TURISTA					NOĆENJA TURISTA				
	III 2025	Index III 2025 III 2024	I-III 2025	Index I-III 2025 I-III 2024	Struktura %	III 2025	Index III 2025 III 2024	I-III 2025	Index I-III 2025 I-III 2024	Struktura %
UKUPNO	**39.725**	**94,6**	**121.566**	**105,0**	**100,00**	**71.803**	**88,6**	**242.119**	**102,6**	**100,00**
Hoteli i sličan smještaj	38.961	94,5	119.343	104,9	98,08	70.064	88,4	236.600	102,4	97,72
Odmarališta i slični objekti za kraći odmor	621	111,9	1.926	115,5	1,56	1.593	104,3	5.152	116,5	2,13
Kampovi i prostor za kampiranje	143	66,2	297	77,3	0,36	146	61,6	367	74,8	0,15
Ostali smještaj	-	-	-	-	-	-	-	-	-	-
DOMAĆI	**5.546**	**69,0**	**23.408**	**92,9**	**13,96**	**9.224**	**70,7**	**40.520**	**94,1**	**12,85**
Hoteli i sličan smještaj	5.447	68,6	22.998	92,5	98,21	9.066	70,6	39.729	93,8	98,29
Odmarališta i slični objekti za kraći odmor	85	113,3	373	129,5	1,53	144	74,6	743	117,0	1,56
Kampovi i prostor za kampiranje	14	63,6	37	74,0	0,25	14	60,9	48	81,4	0,15
Ostali smještaj	-	-	-	-	-	-	-	-	-	-
STRANI	**34.179**	**100,6**	**98.158**	**108,4**	**86,04**	**62.579**	**92,0**	**201.599**	**104,5**	**87,15**
Hoteli i sličan smještaj	33.514	100,6	96.345	108,4	98,05	60.998	91,8	196.871	104,4	97,47
Odmarališta i slični objekti za kraći odmor	536	111,7	1.553	112,6	1,57	1.449	108,6	4.409	116,4	2,32
Kampovi i prostor za kampiranje	129	66,5	260	77,8	0,38	132	61,7	319	73,8	0,21
Ostali smještaj	-	-	-	-	-	-	-	-	-	-

Dolasci i noćenja stranih turista po zemljama prebivališta

ZEMLJE	DOLASCI TURISTA					NOĆENJA TURISTA				
	III 2025	Index III 2025 III 2024	I-III 2025	Index I-III 2025 I-III 2024	Struktura %	III 2025	Index III 2025 III 2025	I-III 2025	Index I-III 2025 I-III 2024	Struktura %
UKUPNO STRANI	**34.179**	**100,6**	**98.158**	**108,4**	**86,04**	**62.579**	**92,0**	**201.599**	**104,5**	**87,15**
ALBANIJA	228	110,7	521	129,9	0,67	403	97,3	927	113,1	0,66
AUSTRIJA	593	75,3	1.782	91,1	1,73	1.008	65,2	3.592	88,7	1,64
BELGIJA	107	93,0	340	124,1	0,31	280	62,8	892	101,9	0,46
BUGARSKA	427	92,6	708	106,0	1,25	762	88,3	1.466	116,7	1,24
CRNA GORA	1.280	80,5	4.750	105,2	3,74	2.048	77,6	10.103	103,6	3,34
ČEŠKA	104	68,0	281	106,0	0,30	208	71,7	559	100,0	0,34
DANSKA	207	120,4	323	125,7	0,61	587	87,1	917	103,4	0,96
ESTONIJA	8	27,6	57	126,7	0,02	23	22,3	271	206,9	0,04
FINSKA	68	188,9	126	140,0	0,20	196	184,9	342	131,5	0,32
FRANCUSKA	234	99,6	613	105,0	0,68	551	92,9	1.617	111,5	0,90
GRČKA	101	117,4	228	133,3	0,30	223	110,4	530	148,9	0,36
NIZOZEMSKA	196	85,2	640	106,7	0,57	392	67,1	1.624	109,4	0,64
HRVATSKA	7.555	95,1	25.086	96,2	22,10	12.857	94,5	51.684	98,5	20,94
IRSKA	68	68,0	167	83,1	0,20	173	39,4	447	66,8	0,28
ISLAND	7	175,0	11	100,0	0,00	27	122,7	44	141,9	0,00
ITALIJA	1.518	114,7	2.893	144,9	4,44	3.450	133,4	6.573	157,4	5,62
KIPAR	20	181,8	78	181,4	0,06	64	152,4	215	176,2	0,10
LATVIJA	11	33,3	418	-	0,03	21	14,2	570	282,2	0,03
LITVANIJA	22	100,0	51	110,9	0,06	74	123,3	184	124,3	0,12
LUKSEMBURG	16	57,1	120	116,5	0,05	23	60,5	380	90,5	0,04
MAĐARSKA	287	63,6	607	72,1	0,84	421	46,8	1.324	85,1	0,69
SJEVERNA MAKEDONIJA	486	64,7	1.175	83,2	1,42	1.002	62,5	2.516	83,9	1,63
MALTA	4	18,2	7	24,1	0,01	10	7,3	16	9,5	0,02
NORVEŠKA	182	122,2	363	141,3	0,53	626	212,9	1.070	196,0	1,02
NJEMAČKA	977	73,2	2.653	89,9	2,86	2.178	73,3	6.084	89,1	3,55
POLJSKA	218	49,3	742	88,8	0,64	410	51,5	1.237	73,9	0,67
PORTUGAL	60	117,7	148	128,7	0,18	113	70,2	332	124,3	0,18

ZEMLJE	DOLASCI TURISTA					NOĆENJA TURISTA				
	III 2025	Index III 2025 III 2024	I-III 2025	Index I-III 2025 I-III 2024	Struktura %	III 2025	Index III 2025 III 2025	I-III 2025	Index I-III 2025 I-III 2024	Struktura %
RUMUNIJA	233	99,6	462	97,7	0,68	474	71,6	1.034	93,0	0,77
RUSIJA	404	112,5	1.235	101,7	1,18	740	102,8	2.534	102,6	1,21
SLOVAČKA	80	64,0	219	82,0	0,23	177	58,4	475	76,5	0,29
SLOVENIJA	1.230	49,6	3.611	72,3	3,60	2.473	42,4	8.020	72,1	4,03
SRBIJA	2.849	80,6	10.404	90,1	8,34	4.722	73,4	20.212	86,4	7,69
ŠPANIJA	164	86,8	360	101,7	0,48	392	106,0	872	125,5	0,64
ŠVAJCARSKA	216	86,8	790	102,9	0,63	467	83,8	2.149	115,2	0,76
ŠVEDSKA	240	134,8	709	159,3	0,70	595	126,9	1.655	140,5	0,97
TURSKA	5.260	157,6	15.401	172,8	15,39	9.075	145,0	30.134	164,7	14,78
UJEDINJENO KRALJEVSTVO	1.010	111,7	2.448	119,1	2,96	2.902	103,1	6.460	113,4	4,73
UKRAJINA	97	38,0	257	69,1	0,28	196	34,8	567	66,1	0,32
OSTALE EVROPSKE ZEMLJE	111	109,9	225	95,7	0,32	172	56,8	486	67,9	0,28
EGIPAT	29	107,4	62	59,1	0,08	66	67,4	129	37,2	0,11
JUŽNOAFRIČKA REPUBLIKA	10	166,7	36	51,4	0,03	26	200,0	74	28,6	0,04
OSTALE AFRIČKE ZEMLJE	40	65,6	145	65,6	0,12	129	84,3	382	82,0	0,21
KANADA	138	110,4	316	110,5	0,40	314	84,2	729	87,7	0,51
SAD	1.059	106,4	2.028	86,3	3,10	2.644	101,5	5.311	86,0	4,31
OSTALE SJEVERNOAMERIČKE ZEMLJE	130	-	191	-	0,38	153	-	277	-	0,25
BRAZIL	82	164,0	182	103,4	0,24	155	140,9	378	101,1	0,25
OSTALE ZEMLJE JUŽNE I SREDNJE AMERIKE	148	94,3	309	114,4	0,43	297	92,5	604	97,3	0,48
BAHREIN	6	66,7	40	90,9	0,02	15	55,6	85	59,4	0,02
INDIJA	150	208,3	239	139,0	0,44	265	108,6	441	92,5	0,43
IRAN	9	60,0	19	28,8	0,03	18	33,3	51	15,1	0,03
IZRAEL	151	-	205	-	0,44	209	251,8	457	264,2	0,34
JAPAN	130	84,4	226	73,9	0,38	239	103,0	382	79,1	0,39
JUŽNA KOREJA	37	94,9	180	195,7	0,11	57	101,8	380	208,8	0,09
KATAR	21	233,3	96	100,0	0,06	94	109,3	344	95,0	0,15
NARODNA REPUBLIKA KINA	3.604	185,5	8.496	190,0	10,54	4.372	154,0	10.897	159,6	7,12

ZEMLJE	DOLASCI TURISTA					NOĆENJA TURISTA				
	III 2025	Index III 2025 III 2024	I-III 2025	Index I-III 2025 I-III 2024	Struktura %	III 2025	Index III 2025 III 2025	I-III 2025	Index I-III 2025 I-III 2024	Struktura %
KUVAJT	126	180,0	493	104,0	0,37	343	142,9	1.639	102,8	0,56
MALEZIJA	127	57,5	524	56,0	0,37	184	57,0	811	66,6	0,30
OMAN	14	-	54	24,4	0,04	42	-	142	19,6	0,07
SAUDIJSKA ARABIJA	92	92,0	580	89,4	0,27	311	62,7	1.693	82,4	0,51
UJEDINJENI ARAPSKI EMIRATI	191	125,7	818	90,5	0,56	385	71,8	2.460	83,5	0,63
OSTALE AZIJSKE ZEMLJE	762	86,9	1.389	78,2	2,23	1.409	110,8	2.735	83,1	2,30
AUSTRALIJA	217	-	455	200,4	0,63	289	185,3	962	192,4	0,47
NOVI ZELAND	19	190,0	40	166,7	0,06	34	113,3	74	52,9	0,06
OSTALE ZEMLJE OKEANIJE	9	21,4	26	42,6	0,03	14	29,8	48	51,1	0,02

Grafikon 03: Top 5 zemalja dolasci

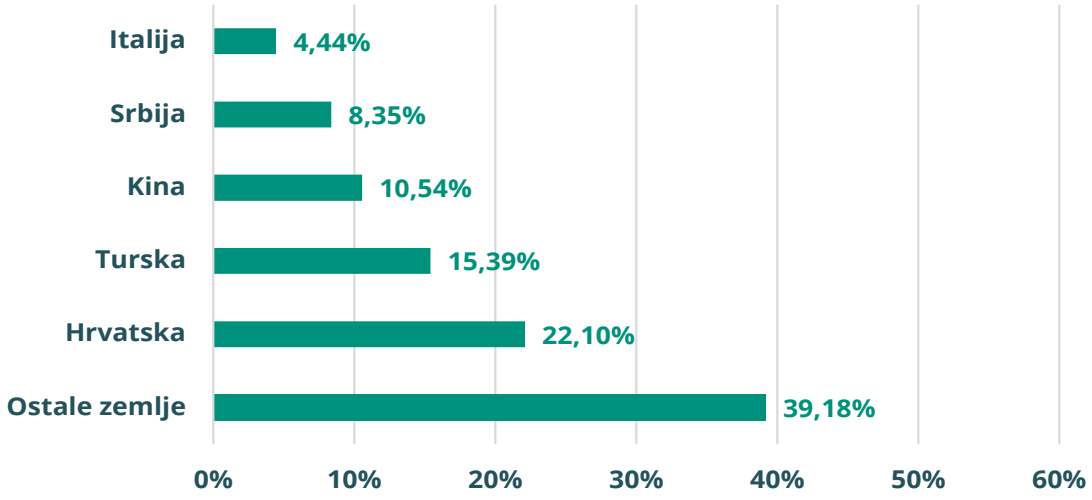

Grafikon 04: Top 5 zemalja noćenja

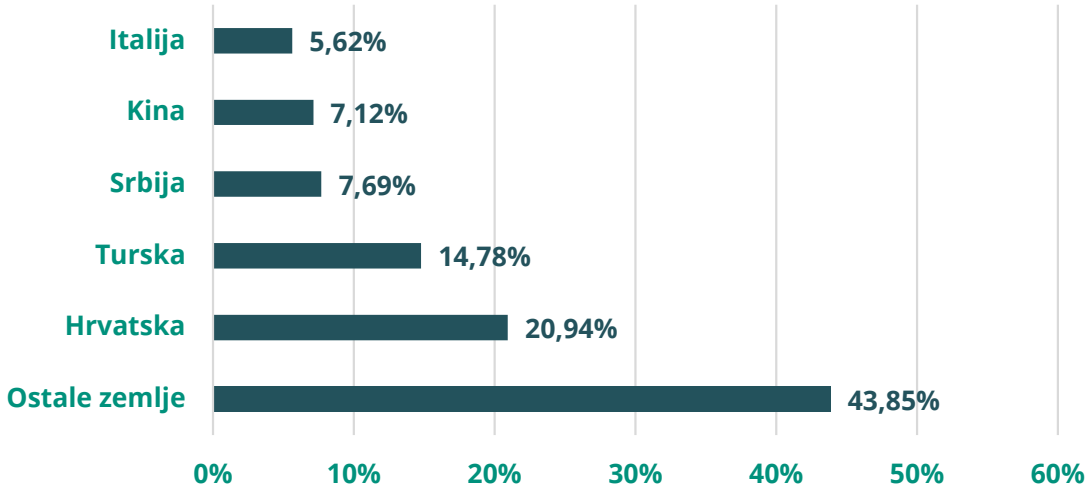

Način dolaska turista

	INDIVIDUALNO										GRUPNO									
	DOLASCI TURISTA					NOĆENJA TURISTA					DOLASCI TURISTA					NOĆENJA TURISTA				
	III 2025	Index III 2025 III 2024	I-III 2025	Index I-III 2025 I-III 2024	Struktura %	III 2025	Index III 2025 III 2025	I-III 2025	Index I-III 2025 I-III 2024	Struktura %	III 2025	Index III 2025 III 2024	I-III 2025	Index I-III 2025 I-III 2024	Struktura %	III 2025	Index III 2025 III 2025	I-III 2025	Index I-III 2025 I-III 2024	Struktura %
UKUPNO	**28.914**	**93,1**	**92.131**	**104,4**	**72,80**	**54.209**	**87,8**	**190.372**	**103,6**	**75,50**	**10.811**	**98.6**	**29.435**	**107,8**	**27,20**	**17.594**	**91,2**	**51.747**	**100,1**	**24,50**
Domaći	4.404	69,3	18.397	88,3	15,20	7.227	68,8	31.966	88,2	13,30	1.142	67.9	5.011	115,9	10,60	1.997	78,4	8.554	126,4	11,40
Strani	24.510	99,2	73.734	109,3	84,80	46.982	91,7	158.406	107,4	86,70	9.669	104.2	24.424	106,3	89,40	15.597	93,1	43.193	96,2	88,60

Svrha dolaska turista

	POSLOVNO										OSTALO									
	DOLASCI TURISTA					NOĆENJA TURISTA					DOLASCI TURISTA					NOĆENJA TURISTA				
	III 2025	Index III 2025 III 2024	I-III 2025	Index I-III 2025 I-III 2024	Struktura %	III 2025	Index III 2025 III 2025	I-III 2025	Index I-III 2025 I-III 2024	Struktura %	III 2025	Index III 2025 III 2024	I-III 2025	Index I-III 2025 I-III 2024	Struktura %	III 2025	Index III 2025 III 2025	I-III 2025	Index I-III 2025 I-III 2024	Struktura %
UKUPNO	**2.521**	**58,1**	**7.981**	**69,7**	**6,30**	**4.876**	**58,7**	**14.869**	**69,2**	**6,80**	**37.204**	**98,7**	**113.585**	**109,1**	**93,70**	**66.927**	**92,0**	**227.250**	**106,2**	**93,20**
Domaći	1.034	78,6	3.338	92,3	41,00	1.669	89,2	5.458	103,6	34,20	4.512	67,2	20.070	93,1	12,10	7.555	67,6	35.062	93,0	11,30
Strani	1.487	49,2	4.643	59,2	59,00	3.207	49,8	9.411	58,1	65,80	32.692	105,6	93.515	113,3	87,90	59.372	96,4	192.188	109,0	88,70