

MJESEČNI

STATISTIČKI IZVJEŠTAJ ZA KANTON SARAJEVO

TURIZAM

Juli, 2025

BOSNA I HERCEGOVINA
FEDERACIJA BOSNE I HERCEGOVINE
KANTON SARAJEVO
ZAVOD ZA INFORMATIKU I STATISTIKU

7 **BROJ**
GODINA XXV

zis@zis.ks.gov.ba
+387 33 560 470
zis.ks.gov.ba
Reisa Džemaludina Čauševića 1

Sarajevo, Juli 2025. godine



UVOD

Zavod za informatiku i statistiku Kantona Sarajevo (u daljnjem tekstu: Zavod) priprema i objavljuje mjesečne, kvartalne, polugodišnje i godišnje statističke izvještaje, kao i mjesečni i godišnji "Statistički bilten Kantona Sarajevo". Namjena ovih izvještaja i biltena je upoznavanje nadležnih organa i institucija Kantona Sarajevo, kao i drugih korisnika, s osnovnim statističkim podacima i pokazateljima iz oblasti ekonomskih i drugih kretanja na području Kantona Sarajevo.

U cilju poboljšanja kvaliteta i preglednosti izvještaja i biltena, Zavod izražava spremnost za primanje i prihvatanje eventualnih primjedbi, prijedloga i sugestija.

Sve objave Zavoda, koje se odnose na statističke podatke u Kantonu Sarajevo, dostupne su na službenoj web stranici Zavoda: https://zis.ks.gov.ba/

Molimo sve korisnike ovih izvještaja i biltena da prilikom korištenja podataka navedu izvor.



SADRŽAJ

Dolasci i noćenja turista 5

Dolasci i noćenja turista prema vrstama objekata 6

Dolasci i noćenja stranih turista po zemljama prebivališta 7

Način i svrha dolaska turista 11

SKRAĆENICE

d.n.	Drugdje nespomenuto	**m**	Metar
CEFTA	Sporazum o slobodnoj trgovini srednjoevropskih zemalja	**m²**	Kvadratni metar
EFTA	Evropsko udruženje za slobodnu trgovinu	**m³**	Kubni metar
EU	Evropska unija	**mil.**	Milion
GWh	Gigavatsat	**MWh**	Megavatsat
ha	Hektar	**NKV**	Nekvalificirani (radnik)
hilj.	Hiljada	**NSS**	Niža stručna sprema
hl	Hektolitar	**PKV**	Polukvalificirani (radnik)
kg	Kilogram	**KD**	Klasifikacija djelatnosti
KM	Konvertibilna marka	**SMTK**	Standardna međunarodna trgovinska klasifikacija
km	Kilometar	**SSS**	Srednja stručna sprema
km²	Kvadratni kilometar	**t**	Tona
kom.	Komad	**VKV**	Visokokvalificirani (radnik)
kut.	Kutija	**l**	Litra
KV	Kvalificirani (radnik)	**VSS**	Visoka stručna sprema
KVG	Kvalifikacija vrsta građevina	**VŠS**	Viša stručna sprema
kW	Kilovat		

ZNAKOVI

-	nema pojave
...	ne raspolaže se podatkom
0	podatak je manji od 0,5 upotrebljene jedinice mjere
θ	prosjek
1)	oznaka za napomenu
*****	ispravljen podatak
–*	Indeks veći od 300,0

TURIZAM

Dolasci i noćenja turista

	DOLASCI TURISTA					NOĆENJA TURISTA				
	VII 2025	Index VII 2025 VII 2024	I-VII 2025	Index I-VII 2025 I-VII 2024	Struktura %	VII 2025	Index VII 2025 VII 2024	I-VII 2025	Index I-VII 2025 I-VII 2024	Struktura %
UKUPNO	**102.309**	**94,8**	**456.385**	**101,9**	**100,00**	**199.188**	**92,7**	**877.805**	**101,0**	**100,00**
Domaći	8.382	102,6	61.121	100,2	8,19	15.337	111,3	104.102	102,7	7,70
Strani	93.927	94,2	395.264	102,2	91,81	183.851	91,4	773.703	100,7	92,30

Grafikon 01: Noćenja turista

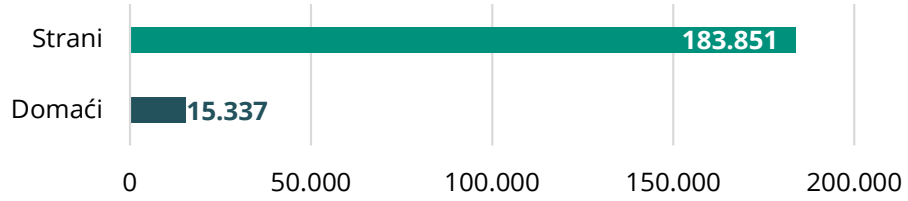

Grafikon 02: Dolasci turista

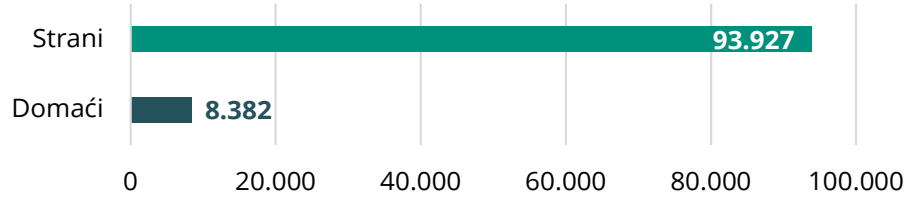

Dolasci i noćenja turista prema vrstama objekata

	DOLASCI TURISTA					NOĆENJA TURISTA				
	VII 2025	Index VII 2025 VII 2024	I-VII 2025	Index I-VII 2025 I-VII 2024	Struktura %	VII 2025	Index VII 2025 VII 2024	I-VII 2025	Index I-VII 2025 I-VII 2024	Struktura %
UKUPNO	**102.309**	**94,8**	**456.385**	**101,9**	**100,00**	**199.188**	**92,7**	**877.805**	**101,0**	**100,00**
Hoteli i sličan smještaj	97.905	94,4	443.194	101,6	95,70	186.862	91,9	842.905	100,4	96,02
Odmarališta i slični objekti za kraći odmor	3.119	141,6	10.012	136,4	3,05	9.858	132,9	29.109	139,2	3,32
Kampovi i prostor za kampiranje	1.285	65,9	3.179	73,1	1,26	2.468	57,0	5.791	67,8	0,66
Ostali smještaj	-	-	-	-	-	-	-	-	-	-
DOMAĆI	**8.382**	**102,6**	**61.121**	**100,2**	**8,19**	**15.337**	**111,3**	**104.102**	**102,7**	**7,70**
Hoteli i sličan smještaj	8.178	102,2	60.027	100,0	97,57	14.598	108,3	101.664	102,3	95,18
Odmarališta i slični objekti za kraći odmor	151	141,1	908	115,8	1,80	655	-	2.190	123,2	4,27
Kampovi i prostor za kampiranje	53	81,5	186	98,9	0,63	84	81,6	248	102,1	0,55
Ostali smještaj	-	-	-	-	-	-	-	-	-	-
STRANI	**93.927**	**94,2**	**395.264**	**102,2**	**91,81**	**183.851**	**91,4**	**773.703**	**100,7**	**92,30**
Hoteli i sličan smještaj	89.727	93,7	383.167	101,9	95,53	172.264	90,8	741.241	100,1	93,70
Odmarališta i slični objekti za kraći odmor	2.968	141,6	9.104	138,8	3,16	9.203	127,4	26.919	140,7	5,01
Kampovi i prostor za kampiranje	1.232	65,4	2.993	71,9	1,31	2.384	56,4	5.543	66,8	1,30
Ostali smještaj	-	-	-	-	-	-	-	-	-	-

Dolasci i noćenja stranih turista po zemljama prebivališta

ZEMLJE	DOLASCI TURISTA					NOĆENJA TURISTA				
	VII 2025	Index VII 2025 VII 2024	I-VII 2025	Index I-VII 2025 I-VII 2024	Struktura %	VII 2025	Index VII 2025 VII 2024	I-VII 2025	Index I-VII 2025 I-VII 2024	Struktura %
UKUPNO STRANI	**93.927**	**94,2**	**395.264**	**102,2**	**91,81**	**183.851**	**91,4**	**773.703**	**100,7**	**92,30**
ALBANIJA	137	167,1	1.267	110,8	0,15	237	173,0	2.244	93,9	0,13
AUSTRIJA	1.387	100,7	8.761	109,8	1,48	2.317	94,6	15.611	106,9	1,26
BELGIJA	786	132,1	2.179	113,5	0,84	1.764	136,9	5.343	117,4	0,96
BUGARSKA	330	72,5	3.596	127,6	0,35	490	54,4	7.778	136,9	0,27
CRNA GORA	607	106,7	10.415	101,3	0,65	1.050	103,9	20.479	101,4	0,57
ČEŠKA	558	111,6	1.880	99,0	0,59	1.075	120,1	3.669	99,9	0,58
DANSKA	854	130,8	2.148	138,8	0,91	2.355	148,9	5.906	143,4	1,28
ESTONIJA	13	81,3	156	94,0	0,01	15	46,9	464	88,0	0,01
FINSKA	111	130,6	563	101,8	0,12	223	123,2	1.526	120,6	0,12
FRANCUSKA	1.056	150,6	3.513	115,1	1,12	2.220	136,2	7.914	107,7	1,21
GRČKA	269	113,5	889	92,2	0,29	764	150,7	2.160	87,7	0,42
NIZOZEMSKA	1.539	106,2	4.961	115,5	1,64	3.196	106,9	10.882	113,5	1,74
HRVATSKA	2.212	89,0	41.262	94,4	2,36	3.760	76,7	80.656	96,6	2,05
IRSKA	212	109,3	1.050	124,4	0,23	532	124,3	2.994	117,9	0,29
ISLAND	20	125,0	113	176,6	0,00	28	147,4	486	-	0,00
ITALIJA	1.398	85,8	9.919	133,9	1,49	3.255	113,6	22.540	151,1	1,77
KIPAR	135	39,7	297	49,3	0,14	224	57,1	655	75,3	0,12
LATVIJA	39	260,0	631	-	0,04	62	159,0	964	203,4	0,03
LITVANIJA	83	118,6	369	105,4	0,09	130	75,1	662	64,7	0,07
LUKSEMBURG	105	154,4	363	116,0	0,11	228	141,6	950	102,7	0,12
MAĐARSKA	656	60,3	3.190	74,5	0,70	1.009	69,4	5.721	76,4	0,55
SJEVERNA MAKEDONIJA	591	103,7	4.888	101,0	0,63	881	116,5	9.402	105,8	0,48
MALTA	91	-	147	86,0	0,10	475	-	590	131,7	0,26
NORVEŠKA	537	118,8	1.899	147,8	0,57	1.109	129,3	4.587	170,5	0,60
NJEMAČKA	2.843	104,5	14.529	104,0	3,03	6.076	102,2	31.528	102,6	3,30
POLJSKA	1.565	82,2	5.969	84,3	1,67	2.540	93,8	10.120	92,1	1,38
PORTUGAL	95	41,7	607	80,4	0,10	198	51,6	1.176	75,3	0,11

ZEMLJE	DOLASCI TURISTA					NOĆENJA TURISTA				
	VII 2025	Index VII 2025 VII 2024	I-VII 2025	Index I-VII 2025 I-VII 2024	Struktura %	VII 2025	Index VII 2025 VII 2024	I-VII 2025	Index I-VII 2025 I-VII 2024	Struktura %
RUMUNIJA	317	78,9	1.798	94,1	0,34	729	112,2	4.139	96,2	0,40
RUSIJA	574	138,0	3.813	115,7	0,61	1.119	152,5	7.182	109,5	0,61
SLOVAČKA	369	91,8	1.563	106,6	0,39	559	76,6	3.077	101,3	0,30
SLOVENIJA	1.085	95,8	12.360	84,8	1,16	1.750	88,9	25.303	88,8	0,95
SRBIJA	2.237	116,8	21.797	94,6	2,38	4.049	127,1	40.648	93,5	2,20
ŠPANIJA	889	98,6	3.484	128,0	0,95	1.639	108,5	6.858	137,8	0,89
ŠVAJCARSKA	1.059	109,6	3.685	111,3	1,13	2.013	97,7	7.968	111,8	1,09
ŠVEDSKA	1.313	107,7	4.453	143,8	1,40	2.899	110,6	10.913	150,1	1,58
TURSKA	27.447	100,0	86.839	107,8	29,22	34.495	105,5	130.042	115,2	18,76
UJEDINJENO KRALJEVSTVO	2.133	122,0	9.818	123,6	2,27	5.391	112,7	25.638	119,9	2,93
UKRAJINA	135	136,4	906	93,0	0,14	273	145,2	2.378	86,7	0,15
OSTALE EVROPSKE ZEMLJE	107	81,1	990	97,0	0,11	263	74,3	2.581	70,9	0,14
EGIPAT	119	111,2	402	99,3	0,13	388	128,5	1.176	90,5	0,21
JUŽNOAFRIČKA REPUBLIKA	42	63,6	212	104,4	0,04	69	43,1	447	76,7	0,04
OSTALE AFRIČKE ZEMLJE	247	277,5	806	113,8	0,26	544	223,0	2.150	125,4	0,30
KANADA	533	113,9	2.370	118,4	0,57	1.322	118,4	5.345	116,6	0,72
SAD	3.325	107,8	13.241	102,8	3,54	8.110	110,7	31.329	99,3	4,41
OSTALE SJEVERNOAMERIČKE ZEMLJE	202	82,1	921	151,5	0,22	375	84,1	1.392	132,3	0,20
BRAZIL	205	68,1	1.219	71,1	0,22	427	78,1	2.188	76,5	0,23
OSTALE ZEMLJE JUŽNE I SREDNJE AMERIKE	394	138,2	2.414	122,4	0,42	695	133,7	4.213	123,0	0,38
BAHREIN	329	162,1	745	158,5	0,35	1.033	198,7	2.223	182,4	0,56
INDIJA	599	-	1.751	146,4	0,64	1.188	294,8	3.288	121,6	0,65
IRAN	27	103,8	73	54,1	0,03	40	31,3	171	30,1	0,02
IZRAEL	2.635	115,1	5.486	147,6	2,81	7.956	107,2	15.971	134,6	4,33
JAPAN	138	75,8	1.173	101,0	0,15	169	63,1	1.635	95,4	0,09
JUŽNA KOREJA	80	73,4	519	115,1	0,09	129	90,8	860	118,5	0,07
KATAR	597	73,8	1.007	73,1	0,64	2.120	68,4	3.784	75,9	1,15
NARODNA REPUBLIKA KINA	5.859	147,5	35.043	154,2	6,24	6.777	126,0	41.203	136,4	3,69

ZEMLJE	DOLASCI TURISTA					NOĆENJA TURISTA				
	VII 2025	Index VII 2025 VII 2024	I-VII 2025	Index I-VII 2025 I-VII 2024	Struktura %	VII 2025	Index VII 2025 VII 2024	I-VII 2025	Index I-VII 2025 I-VII 2024	Struktura %
KUVAJT	1.709	78,8	5.068	86,6	1,82	6.449	69,8	18.812	84,7	3,51
MALEZIJA	78	67,8	1.921	74,5	0,08	110	59,5	3.093	85,5	0,06
OMAN	1.394	-	2.114	-	1,48	3.681	-	5.302	-	2,00
SAUDIJSKA ARABIJA	15.944	64,9	25.578	61,7	16,97	41.873	66,9	66.268	63,6	22,78
UJEDINJENI ARAPSKI EMIRATI	1.794	59,0	5.974	74,6	1,91	5.330	52,7	19.582	77,5	2,90
OSTALE AZIJSKE ZEMLJE	940	97,2	6.372	92,5	1,00	1.973	80,8	12.056	87,9	1,07
AUSTRALIJA	735	81,4	2.800	97,8	0,78	1.469	79,4	5.466	95,2	0,80
NOVI ZELAND	100	96,2	389	102,9	0,11	207	94,5	855	96,6	0,11
OSTALE ZEMLJE OKEANIJE	8	12,5	599	205,8	0,01	25	26,9	1.160	297,4	0,01

Grafikon 03: Top 5 zemalja dolasci

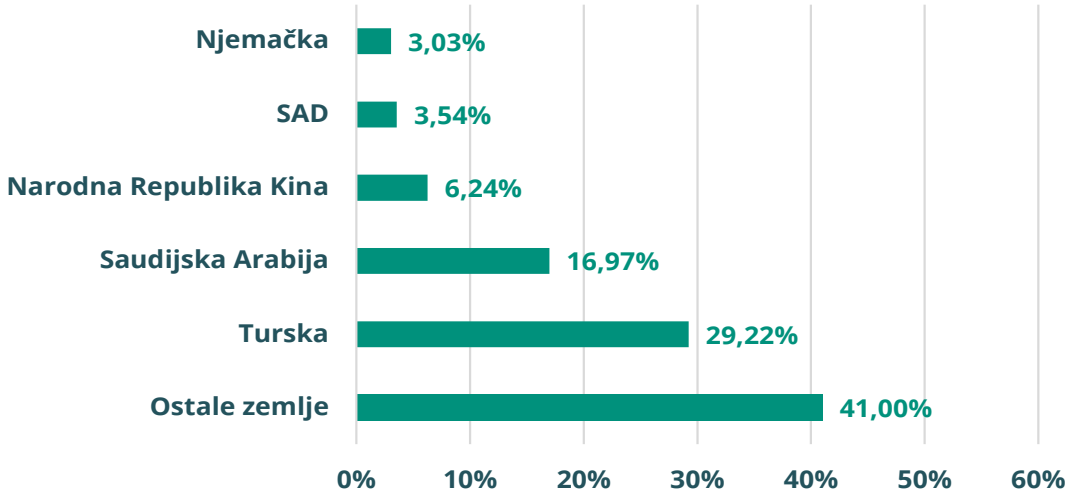

Grafikon 04: Top 5 zemalja noćenja

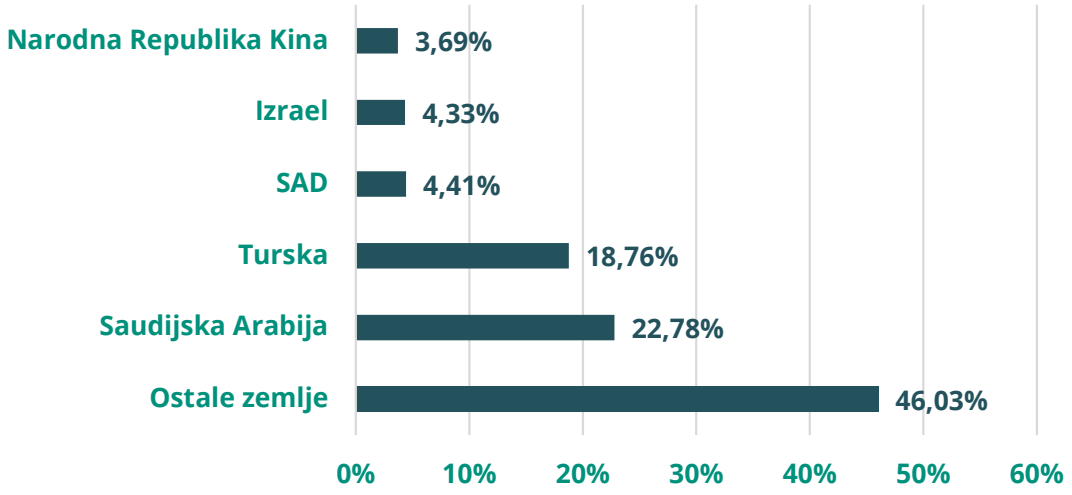

Način dolaska turista

	INDIVIDUALNO										GRUPNO									
	DOLASCI TURISTA					NOĆENJA TURISTA					DOLASCI TURISTA					NOĆENJA TURISTA				
	VII 2025	Index VII 2025 VII 2024	I-VII 2025	Index I-VII 2025 I-VII 2024	Struktura %	VII 2025	Index VII 2025 VII 2025	I-VII 2025	Index I-VII 2025 I-VII 2024	Struktura %	VII 2025	Index VII 2025 VII 2024	I-VII 2025	Index I-VII 2025 I-VII 2024	Struktura %	VII 2025	Index VII 2025 VII 2025	I-VII 2025	Index I-VII 2025 I-VII 2024	Struktura %
UKUPNO	**71.407**	**88,4**	**318.136**	**97,6**	**69,80**	**150.822**	**88,3**	**645.685**	**97,6**	**75,70**	**30.902**	**113,9**	**138.249**	**146,8**	**30,20**	**48.366**	**109,7**	**232.120**	**112,0**	**24,30**
Domaći	6.853	100,9	47.617	95,4	9,60	12.163	108,6	82.052	98,6	8,10	1.529	111,0	13.504	171,0	4,90	3.174	123,1	22.050	121,7	6,60
Strani	64.554	87,3	270.519	98,0	90,40	138.659	86,8	563.633	97,5	91,90	29.373	114,0	124.745	144,4	95,10	45.192	108,9	210.070	111,1	93,40

Svrha dolaska turista

	POSLOVNO										OSTALO									
	DOLASCI TURISTA					NOĆENJA TURISTA					DOLASCI TURISTA					NOĆENJA TURISTA				
	VII 2025	Index VII 2025 VII 2024	I-VII 2025	Index I-VII 2025 I-VII 2024	Struktura %	VII 2025	Index VII 2025 VII 2025	I-VII 2025	Index I-VII 2025 I-VII 2024	Struktura %	VII 2025	Index VII 2025 VII 2024	I-VII 2025	Index I-VII 2025 I-VII 2024	Struktura %	VII 2025	Index VII 2025 VII 2025	I-VII 2025	Index I-VII 2025 I-VII 2024	Struktura %
UKUPNO	**5.858**	**110,8**	**29.316**	**86,9**	**5,70**	**12.535**	**106,4**	**147.041**	**219,9**	**6,30**	**96.451**	**94,0**	**427.069**	**103,2**	**94,30**	**186.653**	**91,9**	**730.764**	**91,1**	**93,70**
Domaći	950	91,9	8.572	97,7	16,20	1.691	97,0	23.611	178,4	13,50	7.432	104,1	52.549	100,7	7,70	13.646	113,4	80.491	91,4	7,30
Strani	4.908	115,9	20.744	83,1	83,80	10.844	1049,8	123.430	230,1	86,50	89.019	93,2	374.520	103,5	92,30	173.007	90,5	650.273	91,1	92,70