

MJESEČNI

STATISTIČKI IZVJEŠTAJ ZA KANTON SARAJEVO

VANJSKA TRGOVINA

Juli, 2025

BOSNA I HERCEGOVINA
FEDERACIJA BOSNE I HERCEGOVINE
KANTON SARAJEVO
ZAVOD ZA INFORMATIKU I STATISTIKU

7 **BROJ**
GODINA XXV

zis@zis.ks.gov.ba
+387 33 560 470
zis.ks.gov.ba
Reisa Džemaludina Čauševića 1

Sarajevo, Juli 2025. godine



UVOD

Zavod za informatiku i statistiku Kantona Sarajevo (u daljnjem tekstu: Zavod) priprema i objavljuje mjesečne, kvartalne, polugodišnje i godišnje statističke izvještaje, kao i mjesečni i godišnji "Statistički bilten Kantona Sarajevo". Namjena ovih izvještaja i biltena je upoznavanje nadležnih organa i institucija Kantona Sarajevo, kao i drugih korisnika, s osnovnim statističkim podacima i pokazateljima iz oblasti ekonomskih i drugih kretanja na području Kantona Sarajevo.

U cilju poboljšanja kvaliteta i preglednosti izvještaja i biltena, Zavod izražava spremnost za primanje i prihvatanje eventualnih primjedbi, prijedloga i sugestija.

Sve objave Zavoda, koje se odnose na statističke podatke u Kantonu Sarajevo, dostupne su na službenoj web stranici Zavoda: https://zis.ks.gov.ba/

Molimo sve korisnike ovih izvještaja i biltena da prilikom korištenja podataka navedu izvor.



SADRŽAJ

Izvoz i uvoz po područjima klasifikacija KD BiH 2010 5

Izvoz i uvoz po sektorima i odsjecima SMTK-Rev. 4 6

Izvoz i uvoz prema međunarodnoj klasifikaciji ekonomske namjene proizvoda 11

Izvoz i uvoz po zemljama prema geografskim zonama 12

Izvoz po mjesecima i općinama 15

Uvoz po mjesecima i općinama 16

Izvoz po SMTK 17

Uvoz po SMTK 21

Izvoz po zemljama 25

Uvoz po zemljama 29

Pokrivenost uvoza izvozom u Kantonu Sarajevo 36

SKRAĆENICE

d.n.	Drugdje nespomenuto	**m**	Metar
CEFTA	Sporazum o slobodnoj trgovini srednjoevropskih zemalja	**m²**	Kvadratni metar
EFTA	Evropsko udruženje za slobodnu trgovinu	**m³**	Kubni metar
EU	Evropska unija	**mil.**	Milion
GWh	Gigavatsat	**MWh**	Megavatsat
ha	Hektar	**NKV**	Nekvalificirani (radnik)
hilj.	Hiljada	**NSS**	Niža stručna sprema
hl	Hektolitar	**PKV**	Polukvalificirani (radnik)
kg	Kilogram	**KD**	Klasifikacija djelatnosti
KM	Konvertibilna marka	**SMTK**	Standardna međunarodna trgovinska klasifikacija
km	Kilometar	**SSS**	Srednja stručna sprema
km²	Kvadratni kilometar	**t**	Tona
kom.	Komad	**VKV**	Visokokvalificirani (radnik)
kut.	Kutija	**l**	Litra
KV	Kvalificirani (radnik)	**VSS**	Visoka stručna sprema
KVG	Kvalifikacija vrsta građevina	**VŠS**	Viša stručna sprema
kW	Kilovat		

ZNAKOVI

-	nema pojave
...	ne raspolaže se podatkom
0	podatak je manji od 0,5 upotrebljene jedinice mjere
0̸	prosjek
1)	oznaka za napomenu
*****	ispravljen podatak
–*	Indeks veći od 300,0

IZVOZ I UVOZ

Izvoz i uvoz po područjima klasifikacije djelatnosti KD BiH 2010

Juli 2025. godine

KD DJELATNOST		IZVOZ PO PODRUČJIMA KLASIFIKACIJE DJELATNOSTI KD BiH 2010 u 000 KM						UVOZ PO PODRUČJIMA KLASIFIKACIJE DJELATNOSTI KD BiH 2010 u 000 KM					
		VI 2025	VII 2025	VII 2025 VI 2025	I-VII 2024	I-VII 2025	I-VII 2025 I-VII 2024	VI 2025	VII 2025	VII 2025 VI 2025	I-VII 2024	I-VII 2025	I-VII 2025 I-VII 2024
	UKUPNO	**153.614**	**155.007**	**100,9**	**993.723**	**1.151.433**	**115,9**	**652.916**	**701.865**	**107,5**	**4.232.634**	**4.586.247**	**108,4**
A	**Poljoprivreda, šumarstvo i ribarstvo**	944	1.170	124,0	7.174	7.178	100,0	9.525	9.184	96,4	72.934	85.269	116,9
B	**Vađenje rude i kamena**	2	0	6,5	7	6	94,0	3.930	4.295	109,3	83.807	90.494	108,0
C	**Prerađivačka industrija**	119.816	126.090	105,2	778.546	895.795	115,1	604.588	662.592	109,6	3.989.039	4.133.470	103,6
D	**Proizvodnja i snabdijevanje električnom energijom, plinom, parom i klimatizacija**	21.934	19.112	87,1	97.595	158.443	162,3	33.446	23.256	69,5	77.847	264.784	340,1
	OSTALO	10.913	8.631	79,1	110.354	89.964	81,5	1.427	2.538	177,8	9.007	9.745	108,2
Nerazvrstano po kategorijama		4	4	92,8	46	46	99,2	-	-	-	-	2.486	-

Izvor: Baza podataka Uprave za indirektno oporezivanje BiH

Izvoz i uvoz po sektorima i odsjecima SMTK - rev. 4

Juli 2025. godine

ROBA		IZVOZ PO SEKTORIMA I ODSJECIMA SMTK - Rev. 4 u 000 KM						UVOZ PO SEKTORIMA I ODSJECIMA SMTK - Rev. 4 u 000 KM					
		VI 2025	VII 2025	VII 2025 VI 2025	I-VII 2024	I-VII 2025	I-VII 2025 I-VII 2024	VI 2025	VII 2025	VII 2025 VI 2025	I-VII 2024	I-VII 2025	I-VII 2025 I-VII 2024
UKUPNO		**153.614**	**155.007**	**100,9**	**993.723**	**1.151.433**	**115,9**	**652.916**	**701.865**	**107,5**	**4.232.634**	**4.586.247**	**108,4**
0	**HRANA I ŽIVE ŽIVOTINJE**	**15.508**	**16.994**	**109,6**	**105.174**	**100.886**	**95,9**	**48.470**	**54.452**	**112,3**	**334.086**	**362.090**	**108,4**
00	Žive životinje	4	3	75,0	14	23	164,3	686	684	99,7	3.372	2.486	73,7
01	Meso i mesne prerađevine	7.243	7.960	109,9	50.106	44.930	89,7	7.757	8.558	110,3	47.693	52.170	109,4
02	Mlijeko. mliječne prerađevine i jaja	87	252	289,7	617	831	134,7	3.062	3.808	124,4	22.175	22.201	100,1
03	Ribe. vodozemci i njihove prerađevine	719	692	96,2	5.853	5.874	100,4	1.007	1.636	162,5	8.502	7.792	91,6
04	Žitarice i proizvodi od žitarica	4.563	4.538	99,5	24.178	29.998	124,1	6.362	6.481	101,9	38.376	49.240	128,3
05	Voće i povrće	1.151	1.527	132,7	11.088	7.404	66,8	8.747	7.354	84,1	63.775	66.214	103,8
06	Šećer. šećerne prerađevine i med	42	52	123,8	250	297	118,8	1.739	1.935	111,3	13.962	12.593	90,2
07	Kafa. čaj. kakao i začini	175	291	166,3	1.531	2.136	139,5	6.444	7.041	109,3	39.536	48.287	122,1
08	Hrana za životinje	400	448	112,0	2.516	2.766	109,9	1.970	3.200	162,4	16.753	17.488	104,4
09	Ostali jestivi proizvodi	1.124	1.231	109,5	9.021	6.627	73,5	10.696	13.755	128,6	79.942	83.619	104,6
1	**PIĆA I DUHAN**	1.062	1.775	167,1	4.755	5.001	105,2	32.439	38.249	117,9	172.418	197.427	114,5
11	Pića	1.062	1.774	167,0	4.749	4.977	104,8	16.911	18.767	111,0	84.765	89.832	106,0
12	Duhan i proizvodi od duhana	-	1	-	6	24	400,0	15.528	19.482	125,5	87.653	107.595	122,8
2	**SIROVE MATERIJE NEJESTIVE. OSIM GORIVA**	**14.078**	**11.264**	**80,0**	**130.157**	**110.429**	**84,8**	**1.865**	**1.725**	**92,5**	**17.758**	**17.175**	**96,7**
21	Sirove kože i sirovo krzno	-	48	-	266	110	41,4	-	-	-	-	-	-
22	Uljano sjemenje i plodovi	-	-	-	121	39	32,2	264	86	32,6	1.855	1.740	93,8
23	Sirovi i sintetički kaučuk	5	9	180,0	2	29	-	46	50	108,7	289	284	98,3

ROBA		IZVOZ PO SEKTORIMA I ODSJECIMA SMTK - Rev. 4 u 000 KM						UVOZ PO SEKTORIMA I ODSJECIMA SMTK - Rev. 4 u 000 KM					
		VI 2025	VII 2025	VII 2025 VI 2025	I-VII 2024	I-VII 2025	I-VII 2025 I-VII 2024	VI 2025	VII 2025	VII 2025 VI 2025	I-VII 2024	I-VII 2025	I-VII 2025 I-VII 2024
UKUPNO		**153.614**	**155.007**	**100,9**	**993.723**	**1.151.433**	**115,9**	**652.916**	**701.865**	**107,5**	**4.232.634**	**4.586.247**	**108,4**
24	Drvo i pluta	3.254	2.723	83,7	18.397	20.268	110,2	594	561	94,4	3.988	3.859	96,8
25	Celuloza i papirni otpaci	6	19	316,7	94	87	92,6	2	10	500,0	81	68	84,0
26	Sirova tekstilna vlakna i njihovi otpaci	-	-	-	43	3	7,0	116	108	93,1	1.754	1.321	75,3
27	Prirodna đubriva i minerali osim goriva	2	12	600,0	54	52	96,3	332	336	101,2	2.757	2.696	97,8
28	Metalne rude i otpaci od metala	10.429	7.987	76,6	107.449	86.672	80,7	-	4	-	720	213	29,6
29	Sirovine biljne i životinjske. ostale	382	466	122,0	3.731	3.169	84,9	511	570	111,5	6.314	6.994	110,8
3	**MINERALNA GORIVA. MAZIVA I SRODNI PROIZVODI**	**22.159**	**19.437**	**87,7**	**97.932**	**160.785**	**164,2**	**165.483**	**161.248**	**97,4**	**1.046.442**	**1.160.068**	**110,9**
32	Ugalj. koks i briketi	-	-	-	-	-	-	155	17	11,0	712	877	123,2
33	Nafta i derivati od nafte	225	325	144,4	337	2.342	695,0	123.444	128.499	104,1	866.701	773.312	89,2
34	Prirodni i industrijski gas	-	-	-	-	-	-	8.438	9.476	112,3	101.182	121.095	119,7
35	Električna energija	21.934	19.112	87,1	97.595	158.443	162,3	33.446	23.256	69,5	77.847	264.784	340,1
4	**ULJA. MASTI I VOSKOVI ŽIVOTINJSKOG ILI BILJNOG PORIJEKLA**	**36**	**70**	**194,4**	**118**	**161**	**136,4**	**1.238**	**1.792**	**144,7**	**7.818**	**8.411**	**107,6**
41	Životinjska ulja i masti	4	-	-	65	19	29,2	60	137	228,3	615	417	67,8
42	Biljna ulja i masti. sirova i rafinirana	5	57	-	16	79	493,8	1.022	1.133	110,9	5.259	6.676	126,9
43	Prerađena biljna i životinjska ulja i masnoće	27	13	48,1	37	63	170,3	156	522	334,6	1.944	1.318	67,8
5	**HEMIJSKI PROIZVODI**	**18.230**	**27.201**	**149,2**	**114.142**	**128.322**	**112,4**	**85.151**	**89.219**	**104,8**	**546.441**	**590.650**	**108,1**
51	Organske hemikalije	4	2	50,0	1.330	79	5,9	1.664	1.616	97,1	15.811	27.306	172,7
52	Anorganske hemikalije	5.776	6.857	118,7	42.255	40.934	96,9	2.069	1.044	50,5	8.273	7.875	95,2

ROBA		IZVOZ PO SEKTORIMA I ODSJECIMA SMTK - Rev. 4 u 000 KM						UVOZ PO SEKTORIMA I ODSJECIMA SMTK - Rev. 4 u 000 KM					
		VI 2025	VII 2025	VII 2025 VI 2025	I-VII 2024	I-VII 2025	I-VII 2025 I-VII 2024	VI 2025	VII 2025	VII 2025 VI 2025	I-VII 2024	I-VII 2025	I-VII 2025 I-VII 2024
UKUPNO		**153.614**	**155.007**	**100,9**	**993.723**	**1.151.433**	**115,9**	**652.916**	**701.865**	**107,5**	**4.232.634**	**4.586.247**	**108,4**
53	Boje i štavila	437	478	109,4	3.012	3.067	101,8	6.070	6.521	107,4	39.950	39.762	99,5
54	Medicinski i farmaceutski proizvodi	9.982	18.664	187,0	58.999	60.675	102,8	29.170	31.899	109,4	153.425	185.682	121,0
55	Toaletni proizvodi i proizvodi za čišćenje	293	344	117,4	1.548	1.748	112,9	19.624	22.673	115,5	127.869	139.093	108,8
56	Vještačka đubriva	-	-	-	-	-	-	123	151	122,8	804	816	101,5
57	Plastične mase u primarnim oblicima	71	133	187,3	927	732	79,0	6.784	7.311	107,8	43.499	46.208	106,2
58	Plastične mase. ne-primarni oblici	844	694	82,2	5.123	4.696	91,7	10.441	9.494	90,9	65.387	65.130	99,6
59	Ostale hemikalije	823	29	3,5	948	16.391	-	9.206	8.510	92,4	91.423	78.778	86,2
6	**INDUSTRIJSKI PROIZVODI. RAZVRSTANI UGLAVNOM PO VRSTI SIROVINA**	**19.645**	**20.166**	**102,7**	**144.247**	**127.793**	**88,6**	**80.746**	**99.877**	**123,7**	**555.335**	**584.368**	**105,2**
61	Koža. krzno i proizvodi od kože i krzna	513	1.039	202,5	1.195	4.379	366,4	685	1.804	263,4	4.452	6.804	152,8
62	Guma i gumeni proizvodi	40	51	127,5	268	261	97,4	3.263	3.844	117,8	19.024	24.490	128,7
63	Proizvodi od drveta. osim namještaja	692	628	90,8	6.385	4.895	76,7	5.885	6.102	103,7	43.911	43.011	98,0
64	Papir. ljepenka i ostali slični proizvodi	108	120	111,1	1.296	784	60,5	8.336	8.953	107,4	55.029	58.846	106,9
65	Predivo. tkanine i tekstilni proizvodi	328	371	113,1	4.534	2.999	66,1	5.152	4.874	94,6	36.796	34.914	94,9
66	Proizvodi od nemetalnih minerala	1.231	1.562	126,9	10.316	11.061	107,2	8.746	9.238	105,6	53.578	54.363	101,5
67	Željezo i čelik	2.456	1.278	52,0	7.965	10.972	137,8	21.647	27.849	128,7	143.828	152.677	106,2
68	Obojeni metali	55	116	210,9	694	1.082	155,9	6.791	11.586	170,6	64.099	59.187	92,3
69	Metalni proizvodi	14.222	15.001	105,5	111.594	91.360	81,9	20.241	25.627	126,6	134.618	150.076	111,5

ROBA		IZVOZ PO SEKTORIMA I ODSJECIMA SMTK - Rev. 4 u 000 KM						UVOZ PO SEKTORIMA I ODSJECIMA SMTK - Rev. 4 u 000 KM					
		VI 2025	VII 2025	VII 2025 VI 2025	I-VII 2024	I-VII 2025	I-VII 2025 I-VII 2024	VI 2025	VII 2025	VII 2025 VI 2025	I-VII 2024	I-VII 2025	I-VII 2025 I-VII 2024
UKUPNO		**153.614**	**155.007**	**100,9**	**993.723**	**1.151.433**	**115,9**	**652.916**	**701.865**	**107,5**	**4.232.634**	**4.586.247**	**108,4**
7	**MAŠINE I TRANSPORTNA SREDSTVA**	**31.681**	**29.006**	**91,6**	**179.605**	**208.230**	**115,9**	**166.463**	**173.602**	**104,3**	**1.053.444**	**1.135.290**	**107,8**
71	Pogonske mašine i oprema	195	962	493,3	1.230	2.063	167,7	3.454	2.866	83,0	41.260	16.498	40,0
72	Mašine specijalizirane za određene industrije	1.789	1.470	82,2	12.624	9.723	77,0	8.504	8.417	99,0	67.487	63.470	94,0
73	Mašine za obradu metala	160	452	282,5	5.752	1.715	29,8	665	1.880	282,7	20.781	18.727	90,1
74	Ostale industrijske mašine i dijelovi	4.695	6.148	130,9	38.149	32.440	85,0	34.522	36.344	105,3	161.065	185.729	115,3
75	Kancelarijske mašine i mašine za automatsku obradu podataka	370	157	42,4	5.177	2.552	49,3	11.334	8.958	79,0	73.963	78.897	106,7
76	Telekomunikacijski aparati i aparati za snimanje zvuka	987	221	22,4	2.577	3.145	122,0	16.980	16.568	97,6	137.527	142.243	103,4
77	Električne mašine. aparati i uređaji	2.407	2.427	100,8	11.965	12.453	104,1	28.343	27.097	95,6	187.093	192.309	102,8
78	Drumska vozila	20.981	17.124	81,6	101.633	143.517	141,2	61.632	71.236	115,6	362.722	434.491	119,8
79	Ostala transportna vozila	97	45	46,4	498	622	124,9	1.029	236	22,9	1.546	2.926	189,3
8	**RAZNI INDUSTRIJSKI PROIZ-VODI**	**31.211**	**29.090**	**93,2**	**217.485**	**309.568**	**142,3**	**71.061**	**81.402**	**114,6**	**498.252**	**527.492**	**105,9**
81	Montažne zgrade. sanitarni. rasvjetni i grijaći uređaji	2.682	842	31,4	7.401	9.167	123,9	2.149	2.322	108,1	19.694	19.447	98,7
82	Namještaj i njegovi dijelovi	13.134	13.215	100,6	118.996	106.183	89,2	9.471	9.346	98,7	61.323	63.534	103,6
83	Torbe. tašne. neseseri i slični proizvodi	26	23	88,5	221	287	129,9	1.833	2.227	121,5	11.500	12.106	105,3
84	Odjeća	2.067	1.138	55,1	13.577	13.750	101,3	27.189	31.027	114,1	187.955	198.737	105,7
85	Obuća	201	101	50,2	3.137	1.281	40,8	4.138	7.758	187,5	41.974	46.452	110,7

ROBA		IZVOZ PO SEKTORIMA I ODSJECIMA SMTK - Rev. 4 u 000 KM						UVOZ PO SEKTORIMA I ODSJECIMA SMTK - Rev. 4 u 000 KM					
		VI 2025	VII 2025	VII 2025 VI 2025	I-VII 2024	I-VII 2025	I-VII 2025 I-VII 2024	VI 2025	VII 2025	VII 2025 VI 2025	I-VII 2024	I-VII 2025	I-VII 2025 I-VII 2024
UKUPNO		**153.614**	**155.007**	**100,9**	**993.723**	**1.151.433**	**115,9**	**652.916**	**701.865**	**107,5**	**4.232.634**	**4.586.247**	**108,4**
87	Naučni i kontrolni instrumenti	611	748	122,4	5.156	6.020	116,8	7.380	8.594	116,4	48.540	60.242	124,1
88	Fotografski i optički proizvodi. satovi	1	13	-	30	38	126,7	1.539	1.240	80,6	10.864	10.496	96,6
89	Ostali industrijski proizvodi	12.489	13.010	104,1	68.967	172.842	250,6	17.362	18.888	108,8	116.402	116.478	100,1
9	Proizvodi. nerazvrstani po kategorijama	4	4	100,0	108	258	238,9	-	299	-	640	3.276	511,9

Izvor: Baza podataka Uprave za indirektno oporezivanje BiH

Izvoz i uvoz prema međunarodnoj klasifikaciji ekonomske namjene proizvoda

Juli 2025. godine

PROIZVOD		IZVOZ PREMA MEĐUNARODNOJ KLASIFIKACIJI EKONOMSKE NAMJENE PROIZVODA u 000 KM						UVOZ PREMA MEĐUNARODNOJ KLASIFIKACIJI EKONOMSKE NAMJENE PROIZVODA u 000 KM					
		VI 2025	VII 2025	VII 2025 VI 2025	I-VII 2024	I-VII 2025	I-VII 2025 I-VII 2024	VI 2025	VII 2025	VII 2025 VI 2025	I-VII 2024	I-VII 2025	I-VII 2025 I-VII 2024
UKUPNO		**153.614**	**155.007**	**100,9**	**993.723**	**1.151.433**	**115,9**	**652.916**	**701.865**	**107,5**	**4.232.634**	**4.586.247**	**108,4**
1.	**Hrana i pića**	16.200	18.368	113,4	107.458	88.391	82,3	62.527	69.167	110,6	396.471	364.081	91,8
2.	**Industrijski materijali**	47.669	44.300	92,9	355.873	295.089	82,9	131.927	150.717	114,2	910.944	801.690	88,0
3.	**Goriva i maziva**	22.506	19.958	88,7	99.772	145.624	146,0	165.490	161.328	97,5	1.046.973	1.020.667	97,5
4.	**Kapitalni proizvodi (osim transportnih sredstava), dijelovi i pribor**	10.913	12.651	115,9	84.327	61.116	72,5	98.594	98.054	99,5	649.637	577.593	88,9
5.	**Transportna sredstva, njihovi dijelovi i pribor**	21.628	17.582	81,3	105.192	124.683	118,5	66.492	76.440	115,0	387.807	390.513	100,7
6.	**Proizvodi za široku potrošnju**	27.387	33.803	123,4	201.758	161.135	79,9	127.878	146.159	114,3	833.917	784.843	94,1
7.	**Proizvodi, drugdje nespomenuti**	7.311	8.345	114,1	39.343	275.395	700,0	8	-	-	6.885	646.860	-

Izvoz i uvoz po zemljama prema geografskim zonama

Juli 2025. godine

	IZVOZ PO ZEMLJAMA PREMA GEOGRAFSKIM ZONAMA u 000 KM						UVOZ PO ZEMLJAMA PREMA GEOGRAFSKIM ZONAMA u 000 KM					
ZEMLJE	**VI 2025**	**VII 2025**	**VII 2025 VI 2025**	**I-VII 2024**	**I-VII 2025**	**I-VII 2025 I-VII 2024**	**VI 2025**	**VII 2025**	**VII 2025 VI 2025**	**I-VII 2024**	**I-VII 2025**	**I-VII 2025 I-VII 2024**
UKUPNO	**153.614**	**155.007**	**100,9**	**993.723**	**1.151.433**	**115,9**	**652.916**	**701.865**	**107,5**	**4.232.634**	**4.586.247**	**108,4**
ZEMLJE EU	104.493	93.620	89,6	667.365	763.704	114,4	382.541	403.814	105,6	2.434.731	2.628.949	108,0
Austrija	3.494	3.294	94,3	22.771	22.367	98,2	11.508	9.631	83,7	64.994	64.428	99,1
Belgija	735	316	43,0	6.122	4.740	77,4	6.029	6.095	101,1	31.769	41.184	129,6
Bugarska	598	1.113	186,1	27.512	18.156	66,0	1.008	2.613	259,2	24.335	11.259	46,3
Češka	8.123	2.044	25,2	15.934	68.955	432,8	19.435	14.177	72,9	105.722	122.410	115,8
Kipar	-	-	-	-	8	-	42	-	-	154	129	83,8
Danska	1.162	1.255	108,0	6.757	7.456	110,3	1.572	1.045	66,5	7.711	6.758	87,6
Estonija	-	-	-	-	-	-	154	75	48,7	835	705	84,4
Finska	-	-	-	156	404	259,0	592	593	100,2	2.335	3.307	141,6
Francuska	3.639	3.788	104,1	31.221	29.022	93,0	10.560	14.266	135,1	82.080	82.879	101,0
Grčka	26	25	96,2	448	577	128,8	2.281	8.938	391,8	104.846	139.973	133,5
Hrvatska	18.531	18.003	97,2	132.593	126.514	95,4	79.542	72.478	91,1	324.625	640.083	197,2
Irska	21	-	-	96	250	260,4	7.191	6.083	84,6	34.997	38.874	111,1
Italija	11.665	11.608	99,5	60.944	82.908	136,0	92.334	95.928	103,9	657.513	410.239	62,4
Latvija (Letonija)	87	407	467,8	2	606	-	38	147	386,8	958	922	96,2
Litvanija	2	71	-	1.721	428	24,9	318	492	154,7	2.309	2.616	113,3
Luksemburg	155	20	12,9	819	1.031	125,9	210	269	128,1	2.582	2.055	79,6
Mađarska	3.276	2.481	75,7	20.532	18.288	89,1	17.008	16.693	98,1	70.703	113.161	160,1
Malta	27	27	100,0	50	184	368,0	37	24	64,9	316	137	43,4
Nizozemska	3.727	4.315	115,8	25.626	26.662	104,0	9.761	9.241	94,7	69.060	70.492	102,1
Njemačka	28.396	26.586	93,6	204.623	206.694	101,0	50.839	63.820	125,5	373.649	377.859	101,1
Poljska	1.352	799	59,1	6.257	5.170	82,6	19.854	23.928	120,5	117.863	136.469	115,8
Portugal	541	867	160,3	804	2.977	370,3	838	1.054	125,8	11.366	8.465	74,5

ZEMLJE	IZVOZ PO ZEMLJAMA PREMA GEOGRAFSKIM ZONAMA u 000 KM						UVOZ PO ZEMLJAMA PREMA GEOGRAFSKIM ZONAMA u 000 KM					
	VI 2025	VII 2025	VII 2025 VI 2025	I-VII 2024	I-VII 2025	I-VII 2025 I-VII 2024	VI 2025	VII 2025	VII 2025 VI 2025	I-VII 2024	I-VII 2025	I-VII 2025 I-VII 2024
UKUPNO	**153.614**	**155.007**	**100,9**	**993.723**	**1.151.433**	**115,9**	**652.916**	**701.865**	**107,5**	**4.232.634**	**4.586.247**	**108,4**
Rumunija	1.737	1.561	89,9	5.484	12.974	236,6	8.770	9.626	109,8	48.184	59.967	124,5
Slovačka	550	546	99,3	3.247	17.602	542,1	8.046	9.670	120,2	62.722	61.865	98,6
Slovenija	13.652	11.767	86,2	68.393	84.079	122,9	20.853	20.771	99,6	118.077	137.676	116,6
Španija	1.591	1.545	97,1	14.212	15.074	106,1	10.861	13.162	121,2	91.517	73.609	80,4
Švedska	1.406	1.182	84,1	11.041	10.578	95,8	2.837	2.966	104,5	23.207	21.259	91,6
Ujedinjeno Kraljevstvo	-	-	-	-	-	-	23	29	126,1	302	169	56,0
ZEMLJE EFTE	4.199	3.088	73,5	33.070	23.883	72,2	6.370	7.675	120,5	40.145	42.913	106,9
Island	-	-	-	232	-	-	1	60	-	198	178	89,9
Lihtenštajn	409	177	43,3	3.204	1.527	47,7	77	66	85,7	1.501	540	36,0
Norveška	2.874	2.151	74,8	24.648	17.106	69,4	5.682	7.282	128,2	34.629	37.749	109,0
Švicarska	916	760	83,0	4.986	5.250	105,3	610	267	43,8	3.817	4.446	116,5
OSTALE EVROPSKE ZEMLJE	40.685	49.361	121,3	268.160	273.126	101,9	120.333	130.803	108,7	849.417	866.652	102,0
Albanija	9.484	9.799	103,3	54.434	75.179	138,1	755	439	58,1	4.561	14.549	319,0
Crna Gora	1.512	1.075	71,1	14.845	7.764	52,3	363	394	108,5	2.328	2.534	108,8
Kosovo	4.673	4.009	85,8	18.173	22.214	122,2	5.569	3.869	69,5	10.652	25.280	237,3
Sjeverna Makedonija	4.876	14.385	295,0	34.117	32.887	96,4	3.698	4.181	113,1	92.969	89.306	96,1
Ruska Federacija	15.802	17.604	111,4	112.963	112.015	99,2	66.427	70.607	106,3	420.300	428.165	101,9
Srbija	3.063	2.007	65,5	18.988	18.169	95,7	39.061	46.133	118,1	280.558	267.785	95,4
Turska	393	435	110,7	10.210	2.741	26,8	3.139	4.292	136,7	30.840	29.218	94,7
Ujedinjeno Kraljevstvo	882	47	5,3	4.430	2.157	48,7	1.321	888	67,2	7.209	9.815	136,1
AFRIKA	135	5.099	-	3.132	10.870	347,1	4.332	6.443	148,7	35.400	40.258	113,7
ZEMLJE SJEVERNE AFRIKE	113	5.080	-	2.918	6.742	231,0	3.178	4.492	141,3	29.523	29.896	101,3
OSTALE AFRIČKE ZEMLJE	22	19	86,4	214	4.128	-	1.154	1.951	169,1	5.877	10.362	176,3
AMERIKA	700	1.479	211,3	3.560	62.284	-	10.728	12.819	119,5	113.318	75.330	66,5

ZEMLJE	IZVOZ PO ZEMLJAMA PREMA GEOGRAFSKIM ZONAMA u 000 KM						UVOZ PO ZEMLJAMA PREMA GEOGRAFSKIM ZONAMA u 000 KM					
	VI 2025	VII 2025	VII 2025 VI 2025	I-VII 2024	I-VII 2025	I-VII 2025 I-VII 2024	VI 2025	VII 2025	VII 2025 VI 2025	I-VII 2024	I-VII 2025	I-VII 2025 I-VII 2024
UKUPNO	**153.614**	**155.007**	**100,9**	**993.723**	**1.151.433**	**115,9**	**652.916**	**701.865**	**107,5**	**4.232.634**	**4.586.247**	**108,4**
ZEMLJE SJEVERNE AMERIKE	615	884	143,7	2.557	61.162	-	5.821	5.218	89,6	58.548	37.075	63,3
Kanada	-	-	-	34	20	58,8	446	217	48,7	1.504	2.685	178,5
SAD	615	884	143,7	2.523	61.142	-	5.375	5.001	93,0	57.044	34.390	60,3
Ostale zemlje	-	-	-	-	-	-	-	-	-	-	-	-
ZEMLJE CENTRALNE AMERIKE I KARIBA	85	174	204,7	998	594	59,5	1.425	1.811	127,1	6.659	7.731	116,1
ZEMLJE JUŽNE AMERIKE	-	421	-	5	528	-	3.482	5.790	166,3	48.111	30.524	63,4
AZIJA	2.970	2.290	77,1	18.372	16.787	91,4	128.222	140.142	109,3	758.194	929.148	122,5
ZEMLJE BLISKOG I SREDNJEG ISTOKA	1.304	1.730	132,7	7.706	9.809	127,3	1.319	994	75,4	5.996	7.945	132,5
OSTALE ZEMLJE AZIJE	1.666	560	33,6	10.666	6.978	65,4	126.903	139.148	109,6	752.198	921.203	122,5
Indija	-	-	-	-	168	-	4.705	5.762	122,5	29.488	54.020	183,2
Japan	69	40	58,0	316	286	90,5	6.804	4.425	65,0	38.957	39.756	102,1
Kina	747	299	40,0	5.422	3.836	70,7	84.140	91.832	109,1	484.884	592.637	122,2
Malezija	-	-	-	-	-	-	1.445	1.405	97,2	11.640	16.738	143,8
Ostale zemlje	850	221	26,0	4.928	2.688	54,5	29.809	35.724	119,8	187.229	218.052	116,5
ZEMLJE OKEANIJE I POLARNOG REGIONA	-	11	-	59	122	206,8	194	130	67,0	429	741	172,7
AUSTRALIJA I NOVI ZELAND	-	11	-	59	122	206,8	194	129	66,5	421	736	174,8
Australija	-	11	-	59	121	205,1	115	118	102,6	111	304	273,9
Novi Zeland	-	-	-	-	1	-	79	-	-	308	420	136,4
Ostale zemlje	-	-	-	-	-	-	-	11	-	2	12	600,0
OSTALE ZEMLJE OKEANIJE I POLARNOG REGIONA	-	-	-	-	-	-	-	1	-	8	5	62,5
NERASPOREĐENO	432	59	13,7	5	657	-	196	39	19,9	1.000	2.256	225,6

Izvoz po mjesecima i općinama u Kantonu Sarajevo*

Juli 2025. godine

Mjesec	CENTAR	HADŽIĆI	ILIDŽA	ILIJAŠ	NOVI GRAD	NOVO SARAJEVO	STARI GRAD	TRNOVO	VOGOŠĆA	UKUPNO
1	27.655.994	13.098.844	26.529.213	26.737.152	27.231.929	10.164.549	804.566	12.104	15.025.527	**147.259.879**
2	23.795.824	14.116.481	22.508.837	29.554.385	27.748.171	14.492.447	1.070.874	49.226	47.947.840	**181.284.086**
3	28.336.377	14.523.281	26.473.512	31.733.420	27.544.465	4.569.516	543.378	11.904	36.494.371	**170.230.224**
4	40.028.092	15.737.431	28.847.913	30.363.469	30.753.729	4.753.411	998.916	37.273	34.734.967	**186.255.200**
5	28.762.842	15.959.787	28.258.688	25.193.476	29.352.475	4.372.383	1.177.814	75.812	24.629.088	**157.782.365**
6	27.137.032	17.824.625	31.019.795	23.073.822	29.128.440	8.738.923	807.453	11.438	15.872.720	**153.614.248**
7	36.553.846	14.245.406	33.284.238	25.319.749	25.929.967	7.152.844	1.047.060	21.895	11.452.115	**155.007.119**
	212.270.006	**105.505.855**	**196.922.196**	**191.975.473**	**197.689.176**	**54.244.073**	**6.450.061**	**219.653**	**186.156.628**	**1.151.433.121**

Grafikon 01: Izvoz po općinama za Juli 2025. godine

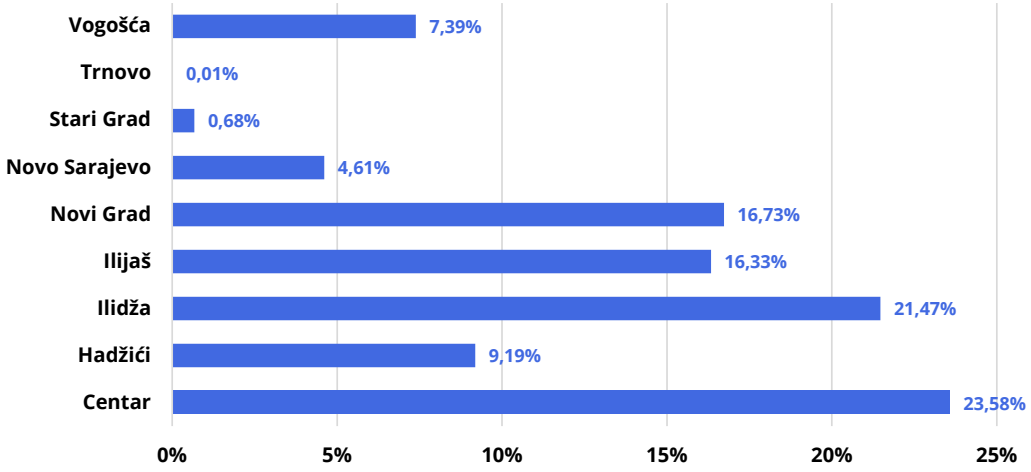

* Referentni period - Statistika robne razmjene BiH s inostranstvom se prikuplja na mjesečnom nivou. U teoriji, referentni period je kalendarski mjesec u kojemu se vrši izvoz ili uvoz robe. U praksi, informacija se odnosi na mjesec u kojemu UIO prihvati jedinstvenu carinsku ispravu, odnosno, kad se pokreće carinski postupak, određuje se datum prihvatanja carinske isprave.

Uvoz po mjesecima i općinama u Kantonu Sarajevo*

Juli 2025. godine

Mjesec	CENTAR	HADŽIĆI	ILIDŽA	ILIJAŠ	NOVI GRAD	NOVO SARAJEVO	STARI GRAD	TRNOVO	VOGOŠĆA	UKUPNO
1	123.482.693	25.932.260	133.752.655	15.660.257	90.966.354	171.937.203	6.087.770	165.849	45.214.331	**613.199.373**
2	104.295.472	30.679.038	153.946.228	16.698.292	125.022.835	167.934.174	9.008.116	-	40.652.524	**648.236.680**
3	95.952.681	30.414.969	166.722.988	16.989.544	141.750.738	173.423.023	5.763.048	-	36.876.261	**667.893.252**
4	75.179.458	33.318.903	178.917.519	19.598.040	128.795.847	175.753.771	9.585.105	71.383	38.893.036	**660.113.062**
5	79.422.700	32.258.525	173.398.689	16.037.438	129.382.504	158.951.752	6.352.204	191.535	46.028.401	**642.023.749**
6	82.443.815	30.136.242	177.035.285	18.220.646	127.795.229	177.968.463	7.683.868	64.099	31.568.056	**652.915.702**
7	90.591.939	33.669.835	192.710.853	23.647.528	130.088.599	187.254.092	5.817.766	9.779	38.074.776	**701.865.168**
	651.368.758	**216.409.772**	**1.176.484.217**	**126.851.745**	**873.802.107**	**1.213.222.479**	**50.297.876**	**502.646**	**277.307.385**	**4.586.246.985**

Grafikon 02: Uvoz po općinama za Juli 2025. godine

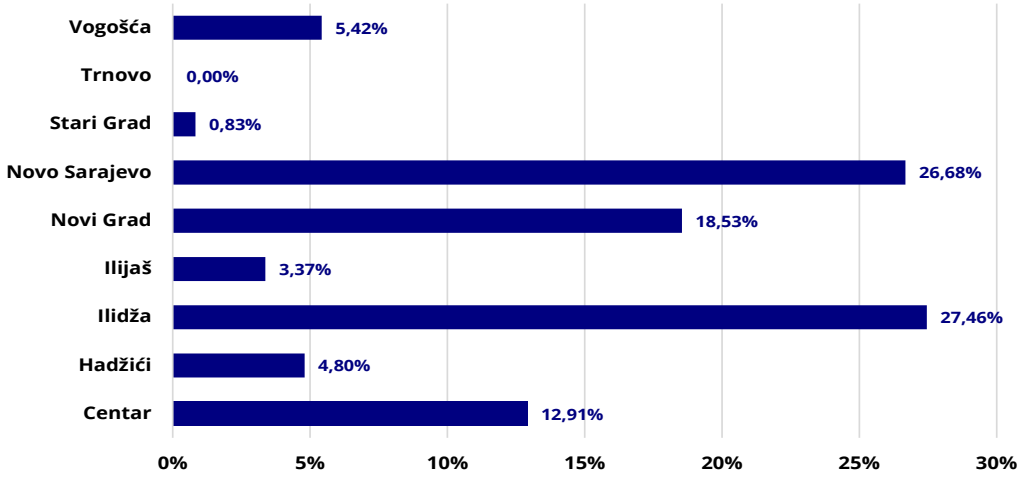

* Referentni period - Statistika robne razmjene BiH s inostranstvom se prikuplja na mjesečnom nivou. U teoriji, referentni period je kalendarski mjesec u kojemu se vrši izvoz ili uvoz robe. U praksi, informacija se odnosi na mjesec u kojemu UIO prihvati jedinstvenu carinsku ispravu, odnosno, kad se pokreće carinski postupak, određuje se datum prihvatanja carinske isprave.

Izvoz po SMTK Kantona Sarajevo*

Juli 2025. godine

SMTK	ROBA	Januar	Februar	Mart	April	Maj	Juni	Juli	Vrijednost u KM
00	**Žive životinje**	1.968	2.875	3.110	4.727	3.820	3.524	2.890	22.914
01	**Meso prerađevine od mesa**	4.921.745	5.827.165	5.537.955	7.246.953	6.193.921	7.242.704	7.959.660	44.930.103
02	**Mliječni proizvodi i jaja**	72.037	74.672	69.914	131.030	144.619	86.651	252.260	831.183
03	**Ribe i prerađevine**	788.604	899.085	1.157.720	654.137	963.382	718.870	691.831	5.873.630
04	**Žitarice i proizvodi**	3.759.034	3.901.596	4.328.959	4.548.601	4.359.485	4.563.204	4.537.579	29.998.457
05	**Povrće i voće**	692.311	1.426.504	730.403	1.090.475	786.522	1.150.574	1.527.163	7.403.952
06	**Šećer, proizvodi od šećera, med**	21.902	25.315	44.217	30.235	80.909	42.092	52.463	297.132
07	**Kafa, čaj, kakao, začini**	477.144	121.823	531.061	292.605	247.587	174.711	291.060	2.135.990
08	**Stočna hrana (osim žitarica u zrnu)**	191.039	283.116	563.170	582.439	297.897	399.584	448.283	2.765.529
09	**Razni proizvodi za hranu**	845.771	707.549	752.629	902.389	1.063.590	1.123.628	1.231.323	6.626.880
0X		-	-	-	-	-	-	3.898	3.898
11	**Pića**	148.265	182.613	262.895	553.365	993.308	1.062.082	1.774.342	4.976.870
12	**Duhan i proizvodi od duhana**	10.726	-	8.242	-	3.564	-	1.162	23.693
21	**Kože sirove, krzna neštavljena**	-	61.704	-	-	-	-	47.828	109.532
22	**Uljano sjemenje i plodovi**	-	6.844	21.714	10.139	-	-	396	39.094
23	**Sirovi kaučuk**	1.714	-	12.704	-	-	5.456	8.762	28.636
24	**Pluto i drvo**	2.871.739	2.751.074	3.248.963	3.151.362	2.267.935	3.254.305	2.722.657	20.268.035
25	**Celuloza i otpaci od papira**	11.394	19.585	13.681	12.148	5.495	6.147	18.743	87.194
26	**Tekstilna vlakna i otpaci**	3.425	-	-	-		-	38	3.463

* Referentni period - Statistika robne razmjene BiH s inostranstvom se prikuplja na mjesečnom nivou. U teoriji, referentni period je kalendarski mjesec u kojemu se vrši izvoz ili uvoz robe. U praksi, informacija se odnosi na mjesec u kojemu UIO prihvati jedinstvenu carinsku ispravu, odnosno, kad se pokreće carinski postupak, određuje se datum prihvatanja carinske isprave.

SMTK	ROBA	Januar	Februar	Mart	April	Maj	Juni	Juli	Vrijednost u KM
27	Sirova gnojiva i minerali	18.920	6.136	8.634	88	3.949	2.369	11.559	51.655
28	Metalne rude i otpaci metala	12.456.159	14.325.363	14.241.651	15.348.828	11.884.038	10.429.090	7.987.076	86.672.204
29	Životinjske, biljne tvari ostale	679.370	432.328	531.120	519.544	159.070	381.535	465.652	3.168.619
32	Kameni ugalj, koks i briketi	-	-	-	-	-	-	-	-
33	Nafta i naftni derivati	674.193	88.846	410.432	162.413	455.364	225.266	325.058	2.341.572
35	Električna energija	30.149.904	16.946.004	20.362.196	32.886.560	17.052.774	21.934.146	19.111.696	158.443.281
41	Životinjska ulja i masti	-	5.918	9.345	-	-	3.593	-	18.856
42	Čvrste biljne masti i ulja	-	16.418	-	-	245	5.426	57.170	79.259
43	Životinjska i biljna ulja i masti	11.548	1.618	-	-	10.214	26.955	12.966	63.301
51	Organski hemijski proizvodi	160	10	72.654	191	43	3.528	2.053	78.638
52	Anorganski hemijski proizvodi	4.751.329	5.787.467	7.344.164	5.115.326	5.302.838	5.775.892	6.856.877	40.933.893
53	Proizvodi za bojenje i štavljenje	231.703	354.015	469.420	531.274	565.154	437.415	478.345	3.067.326
54	Medicinski i farmaceutski proizvodi	3.568.840	4.066.745	8.158.371	6.478.981	9.755.609	9.982.224	18.664.337	60.675.106
55	Eterična ulja, parfimerijski i toaletni proizvodi	340.499	133.741	161.871	178.922	295.556	292.783	344.148	1.747.521
56	Gnojiva (osim sirovih)	-	-	-	-	-	-	-	-
57	Plastične tvari u primarnim oblicima	166.916	88.670	101.131	107.255	63.241	71.092	133.283	731.588
58	Plastične tvari u ostalim oblicima	390.258	648.040	963.595	676.518	479.138	843.707	694.488	4.695.744
59	Hemijske tvari i proizvodi, nespomenuti	2.136.417	3.065.143	6.901.644	2.024.552	1.410.748	822.686	29.495	16.390.686

SMTK	ROBA	Januar	Februar	Mart	April	Maj	Juni	Juli	Vrijednost u KM
61	Koža, proizvodi od kože, krzna	340.551	679.411	479.567	828.180	499.238	512.779	1.039.282	4.379.009
62	Proizvodi od kaučuka	32.329	9.147	52.012	30.004	45.707	40.111	51.261	260.570
63	Proizvodi od pluta i drva	768.076	669.726	775.572	720.798	640.958	692.491	627.802	4.895.423
64	Papir, karton, proizvodi od celuloze	66.670	186.779	154.148	97.878	50.524	108.097	119.936	784.032
65	Predivo, tkanine, tekstilni proizvodi	444.833	489.635	370.299	560.652	434.116	327.619	371.416	2.998.569
66	Proizvodi od nemetalnih minerala	1.295.836	1.978.629	2.152.338	1.580.022	1.261.359	1.230.554	1.561.838	11.060.576
67	Željezo i čelik	1.336.062	1.554.819	1.281.068	1.356.719	1.709.382	2.455.912	1.277.605	10.971.566
68	Obojeni metali	167.575	120.345	45.396	479.588	98.188	54.615	116.210	1.081.917
69	Proizvodi od metala, ostali	12.843.200	11.197.529	11.507.716	13.996.595	12.591.927	14.222.294	15.001.203	91.360.463
71	Pogonske mašine i uređaji	257.996	135.830	212.557	159.572	141.187	194.763	961.519	2.063.424
72	Specijalni mašine za pojedine industrijske grane	1.240.907	1.066.644	1.397.355	1.151.971	1.607.341	1.789.048	1.469.981	9.723.246
73	Mašine za obradu metala	254.186	134.108	267.281	297.534	150.563	159.763	451.904	1.715.340
74	Industrijski mašine za opću upotrebu	3.944.081	3.741.754	4.827.910	4.271.793	4.811.503	4.694.986	6.148.316	32.440.342
75	Uredski mašine i za AOP	355.722	610.716	154.673	601.144	303.122	370.159	156.926	2.552.463
76	Telekomunikacijski aparati	97.075	579.309	693.906	345.581	220.274	987.482	221.096	3.144.722
77	Električni mašine, aparati, uređaji	1.176.892	2.044.644	1.214.806	1.815.346	1.367.144	2.406.924	2.427.020	12.452.776
78	Cestovna vozila	20.000.988	20.080.771	19.871.323	23.397.819	22.061.725	20.980.861	17.123.970	143.517.458
79	Ostala transportna oprema	78.113	73.831	77.848	82.775	167.450	96.541	44.981	621.540
81	Montažne zgrade; sanitarni uređaji	2.222.326	1.753.855	423.004	888.331	355.146	2.681.608	842.287	9.166.558

SMTK	ROBA	Januar	Februar	Mart	April	Maj	Juni	Juli	Vrijednost u KM
82	Pokućstvo i dijelovi	15.258.357	17.070.616	15.819.549	17.404.236	14.281.532	13.134.077	13.214.693	106.183.059
83	Predmeti za putovanje	10.952	25.543	134.540	43.004	23.262	26.413	22.993	286.706
84	Odjeća	1.799.006	2.614.459	1.559.625	2.657.045	1.915.113	2.067.103	1.137.552	13.749.903
85	Obuća	218.523	140.807	153.177	244.209	222.234	200.633	101.120	1.280.704
87	Znanstveni, kontrolni instrumenti	1.076.915	906.368	802.236	790.964	1.084.759	610.857	747.841	6.019.940
88	Fotoaparati, satovi	3.473	5.969	1.072	12.111	1.113	1.271	12.515	37.524
89	Razni gotovi proizvodi, nespomenuti	11.574.202	50.943.220	28.777.682	29.200.274	26.887.486	12.496.046	13.009.247	172.888.158
93	Specijalne transakcije i proizvodi	-	-	-	-	-	-	-	-
97	Zlato, nemonetarno	-	211.639	-	-	-	-	-	211.639
9X		-	-	-	-	-	-	63	63
	UKUPNO	**147.259.879**	**181.284.086**	**170.230.224**	**186.255.200**	**157.782.365**	**153.614.248**	**155.007.119**	**1.151.433.121**

Uvoz po SMTK Kantona Sarajevo*

Juli 2025. godine

SMTK	ROBA	Januar	Februar	Mart	April	Maj	Juni	Juli	Vrijednost u KM
00	**Žive životinje**	86.398	2.612.577	202.322	63.040	637.167	686.274	684.116	4.971.894
01	**Meso i prerađevine od mesa**	5.740.813	6.921.443	6.938.149	7.949.276	8.305.056	7.757.332	8.558.274	52.170.344
02	**Mliječni proizvodi i jaja**	2.629.056	2.944.893	3.090.477	3.382.080	3.284.525	3.061.542	3.808.287	22.200.860
03	**Ribe i prerađevine**	801.715	1.077.000	1.216.150	1.290.454	764.019	1.006.811	1.635.880	7.792.028
04	**Žitarice i proizvodi**	6.209.686	8.619.484	7.400.554	6.462.100	7.705.309	6.361.631	6.481.237	49.240.002
05	**Povrće i voće**	9.743.122	12.340.193	10.914.337	8.773.252	8.341.976	8.746.538	7.354.376	66.213.795
06	**Šećer, proizvodi od šećera, med**	1.244.830	1.863.339	2.085.105	1.580.480	2.146.070	1.738.607	1.934.813	12.593.243
07	**Kafa, čaj, kakao, začini**	6.243.559	6.790.500	7.922.450	7.161.886	6.683.162	6.444.125	7.040.973	48.286.655
08	**Stočna hrana (osim žitarica u zrnu)**	3.066.368	1.989.355	2.611.871	2.749.048	1.901.412	1.970.000	3.199.746	17.487.799
09	**Razni proizvodi za hranu**	9.325.495	12.850.622	12.908.390	11.881.302	12.203.142	10.695.622	13.754.920	83.619.494
11	**Pića**	9.842.631	6.997.600	9.604.744	12.273.426	15.380.946	16.911.128	18.767.211	89.831.592
12	**Duhan i proizvodi od duhana**	9.644.741	15.028.613	15.935.154	14.777.558	17.199.141	15.528.429	19.481.683	107.595.319
22	**Uljano sjemenje i plodovi**	273.796	235.904	296.950	238.883	344.558	263.748	86.116	1.739.955
23	**Sirovi kaučuk**	11.837	15.512	1.425	77.886	81.126	45.741	50.455	283.982
24	**Pluto i drvo**	310.664	492.038	634.937	748.401	518.750	594.150	560.511	3.859.451
25	**Celuloza i otpaci od papira**	-	4.548	7.685	1.238	42.528	2.119	9.824	67.942
26	**Tekstilna vlakna i otpaci**	101.572	270.984	130.955	288.451	304.423	116.453	107.989	1.320.827

* Referentni period - Statistika robne razmjene BiH s inostranstvom se prikuplja na mjesečnom nivou. U teoriji, referentni period je kalendarski mjesec u kojemu se vrši izvoz ili uvoz robe. U praksi, informacija se odnosi na mjesec u kojemu UIO prihvati jedinstvenu carinsku ispravu, odnosno, kad se pokreće carinski postupak, određuje se datum prihvatanja carinske isprave.

SMTK	ROBA	Januar	Februar	Mart	April	Maj	Juni	Juli	Vrijednost u KM
27	Sirova gnojiva i minerali	359.457	513.700	386.007	428.464	340.075	331.713	336.415	2.695.831
28	Metalne rude i otpaci metala	40.413	95.413	72.803	-	-	-	4.418	213.046
29	Životinjske, biljne tvari ostale	1.082.079	1.947.490	1.307.750	710.500	864.257	511.494	569.971	6.993.540
32	Kameni ugljen, koks i briketi	125.445	207.306	119.606	170.722	81.905	155.416	16.793	877.192
33	Nafta i naftni derivati	107.025.299	100.806.344	104.316.815	106.915.748	102.304.711	123.444.156	128.498.641	773.311.714
34	Plin, zemni i industrijski	27.240.144	26.203.245	19.990.389	16.609.537	13.137.933	8.437.961	9.475.966	121.095.173
35	Električna energija	65.357.697	51.660.660	46.251.049	21.689.498	23.122.621	33.446.001	23.256.283	264.783.810
41	Životinjska ulja i masti	59.864	57.628	60.561	35.377	6.846	59.634	137.410	417.320
42	Čvrste biljne masti i ulja	1.047.651	852.968	927.700	774.480	917.904	1.022.130	1.132.956	6.675.789
43	Životinjska i biljna ulja i masti	118.414	220.645	150.033	113.788	36.843	156.387	522.322	1.318.432
51	Organski hemijski proizvodi	3.573.701	1.595.271	1.432.901	5.178.485	12.245.442	1.664.264	1.616.046	27.306.111
52	Anorganski hemijski proizvodi	651.354	800.913	1.464.046	890.308	955.597	2.068.848	1.043.970	7.875.036
53	Proizvodi za bojenje i štavljenje	3.847.318	4.452.822	6.081.610	5.748.791	7.040.265	6.069.852	6.521.114	39.761.772
54	Medicinski i farmaceutski proizvodi	20.062.376	30.584.503	26.331.077	28.176.065	19.458.774	29.170.421	31.899.073	185.682.289
55	Eterična ulja, parfimerijski i toaletni proizvodi	18.158.099	17.558.137	20.631.738	19.879.544	20.568.682	19.623.853	22.673.015	139.093.066
56	Gnojiva (osim sirovih)	56.083	118.761	173.393	94.434	99.478	123.432	150.517	816.097

SMTK	ROBA	Januar	Februar	Mart	April	Maj	Juni	Juli	Vrijednost u KM
57	Plastične tvari u primarnim oblicima	5.358.310	4.883.382	6.254.553	7.380.311	8.236.237	6.784.449	7.310.968	46.208.210
58	Plastične tvari u ostalim oblicima	7.113.605	9.487.300	9.612.860	9.639.984	9.342.191	10.440.941	9.493.550	65.130.431
59	Hemijske tvari i proizvodi, nespomenuti	17.087.016	11.311.703	10.736.848	8.304.015	13.622.391	9.206.216	8.510.108	78.778.298
61	Koža, proizvodi od kože, krzna	466.482	1.238.805	613.206	1.339.104	656.534	685.432	1.804.219	6.803.782
62	Proizvodi od kaučuka	3.225.753	3.325.081	3.671.380	3.746.369	3.414.706	3.262.707	3.844.432	24.490.428
63	Proizvodi od pluta i drva	4.852.515	6.243.417	6.983.533	6.725.594	6.218.955	5.885.241	6.102.172	43.011.427
64	Papir, karton, proizvodi od celuloze	7.696.778	7.937.454	8.661.234	8.485.188	8.775.697	8.336.133	8.953.494	58.845.978
65	Predivo, tkanine, tekstilni proizvodi	4.387.339	4.433.055	5.321.160	5.543.745	5.203.368	5.152.068	4.873.764	34.914.500
66	Proizvodi od nemetalnih minerala	5.755.405	6.594.982	7.554.968	8.369.238	8.104.410	8.746.228	9.237.663	54.362.895
67	Željezo i čelik	12.126.601	18.987.119	21.792.545	26.124.081	24.150.107	21.647.178	27.849.205	152.676.836
68	Obojeni metali	9.060.973	8.413.459	8.103.414	7.926.829	7.304.561	6.790.965	11.586.463	59.186.664
69	Proizvodi od metala, ostali	16.755.361	21.385.418	20.372.543	22.886.936	22.806.883	20.241.497	25.626.947	150.075.586
71	Pogonske mašine i uređaji	1.652.233	2.160.396	2.047.436	2.064.880	2.252.540	3.453.836	2.866.192	16.497.512
72	Specijalne mašine za pojedine industrijske grane	4.958.559	7.950.117	9.456.079	12.630.651	11.554.032	8.503.952	8.417.063	63.470.453
73	Mašine za obradu metala	8.557.958	2.620.250	2.095.239	1.601.643	1.306.615	665.174	1.879.892	18.726.771
74	Industrijske mašine za opću upotrebu	19.117.684	20.346.065	21.079.219	27.849.574	26.470.251	34.521.509	36.344.375	185.728.676

SMTK	ROBA	Januar	Februar	Mart	April	Maj	Juni	Juli	Vrijednost u KM
75	Uredske mašine i za AOP	12.514.652	10.920.039	11.694.026	12.130.921	11.345.398	11.333.576	8.958.030	78.896.642
76	Telekomunik-acijski aparati	23.538.681	23.652.680	21.122.561	21.787.033	18.594.293	16.979.719	16.567.719	142.242.686
77	Električni mašine, aparati, uređaji	25.247.886	26.482.005	30.130.450	30.240.567	24.768.711	28.342.532	27.096.858	192.309.009
78	Cestovna vozila	37.994.657	53.414.747	67.592.944	70.499.546	72.121.276	61.631.793	71.236.434	434.491.397
79	Ostala transportna oprema	227.829	267.410	279.041	431.647	455.098	1.028.839	235.997	2.925.862
81	Montažne zgrade; sanitarni uređaji	3.195.325	3.836.229	2.837.416	3.088.379	2.018.350	2.149.266	2.321.640	19.446.606
82	Pokućstvo i dijelovi	8.314.098	8.338.257	9.326.176	9.768.658	8.970.321	9.470.757	9.346.166	63.534.432
83	Predmeti za putovanje	1.351.603	1.503.945	1.771.602	1.659.981	1.759.259	1.832.690	2.226.709	12.105.789
84	Odjeća	31.837.416	25.739.413	27.525.757	29.505.117	25.912.693	27.189.467	31.027.143	198.737.006
85	Obuća	5.125.619	8.947.533	9.638.307	6.182.875	4.661.080	4.138.422	7.758.187	46.452.024
87	Znanstveni, kontrolni instrumenti	8.307.246	10.103.674	10.512.578	8.581.797	6.763.148	7.379.734	8.594.297	60.242.475
88	Fotoaparati, satovi	1.094.753	1.509.350	2.098.941	1.629.753	1.384.405	1.538.849	1.239.799	10.495.850
89	Razni gotovi proizvodi, nespomenuti	12.194.480	17.222.747	17.352.568	16.636.363	16.825.158	17.360.721	18.885.016	116.477.053
97	Zlato, nemonetarno	876,22	250.239	1.627	237.782	436	-	299.346	790.306
	UKUPNO	**613.199.373**	**648.236.680**	**667.839.347**	**660.113.062**	**642.023.749**	**652.915.702**	**701.865.168**	**4.586.246.985**

Izvoz po zemljama Kantona Sarajevo*

Juli 2025. godine

Redni broj	Zemlja	Januar	Februar	Mart	April	Maj	Juni	Juli	Vrijednost u KM
1	**Afganistan**	-	40.112	-	147.778	-	-	-	187.890
2	**Albanija**	192.424	700.617	1.007.197	967.762	705.962	916.152	759.890	5.250.004
3	**Angola**	-	-	-	-	1.784.458	-	-	1.784.458
4	**Antigua i Barbuda**	-	-	-	-	-	-	-	-
5	**Armenija**	-	47.208	-	-	24.210	36.339	-	107.757
6	**Australija**	22.889	46.529	35.860	-	4.489	360	10.742	120.869
7	**Austrija**	2.438.687	2.902.853	3.728.999	3.198.802	3.309.924	3.493.695	3.294.444	22.367.404
8	**Azerbejdžan**	-	-	-	154.496	-	268.917	-	423.413
9	**Bahrein**	-	-	-	-	-	-	456	456
10	**Bangladeš**	-	-	115	-	-	-	-	115
11	**Belgija**	355.850	494.005	780.841	1.042.037	1.016.966	734.800	315.539	4.740.039
12	**Bjelorusija**	-	-	-	-	-	30.331	32.664	62.995
13	**Bolivija**	-	-	-	-	-	-	-	-
14	**Brazil**	-	5.680	-	1.093	-	-	234.132	240.905
15	**Bugarska**	1.559.850	4.705.582	1.496.229	7.321.688	1.361.116	597.699	1.113.479	18.155.643
16	**Burkina Faso**	-	-	18.221	-	-	-	-	18.221
17	**Crna Gora**	9.001.574	10.475.322	10.688.935	15.404.874	10.324.356	9.484.497	9.799.084	75.178.642
18	**Češka**	7.358.262	14.989.462	21.920.691	9.129.599	5.389.951	8.123.310	2.043.745	68.955.019
19	**Danska**	1.157.447	800.399	1.015.853	1.295.144	770.063	1.161.834	1.255.233	7.455.972
20	**Dominikanska Republika**	-	-	-	-	-	-	-	-
21	**Egipat**	117.327	135.761	41.957	93.236	111.149	41.641	27.220	568.291
22	**Eritreja**	-	-	-	-	-	-	-	-

* Referentni period - Statistika robne razmjene BiH s inostranstvom se prikuplja na mjesečnom nivou. U teoriji, referentni period je kalendarski mjesec u kojemu se vrši izvoz ili uvoz robe.
U praksi, informacija se odnosi na mjesec u kojemu UIO prihvati jedinstvenu carinsku ispravu, odnosno, kad se pokreće carinski postupak, određuje se datum prihvatanja carinske isprave.

Redni broj	Zemlja	Januar	Februar	Mart	April	Maj	Juni	Juli	Vrijednost u KM
23	Estonija	-	-	-	-	-	-	-	-
24	Filipini	-	-	-	81	-	-	-	81
25	Finska	198.729	-	-	200.786	4.342	-	-	403.857
26	Francuska	4.588.289	4.564.231	3.868.756	4.564.563	4.009.484	3.639.135	3.787.604	29.022.062
27	Gana	6.846	8.410	-	-	-	16.625	-	31.881
28	Grčka	347.212	42.479	93.975	1.733	40.651	26.368	24.721	577.138
29	Gruzija	-	45.489	18.023	-	-	-	121.302	184.814
30	Gvineja	-		-	-	-	-	-	-
31	Hong Kong	26.505	14.533	-	-	14.588	-	-	55.626
32	Hrvatska	17.877.391	13.422.825	17.860.972	22.988.165	17.832.964	18.531.407	18.001.329	126.515.053
33	Indija	-	25.176	129.593	117	13.221	-	-	168.108
34	Indonezija	-	-	-	-	-	-	-	-
35	Irak	-	28.853	-	29.798	-	-	23.846	82.497
36	Iran	-		-	-	-	-	-	-
37	Irska	68.399	11.728	11.165	137.681	-	20.874	-	249.847
38	Italija	9.564.645	12.748.714	11.514.058	14.026.047	11.781.864	11.664.629	11.608.322	82.908.278
39	Izrael	317.099	429.725	360.908	526.940	116.221	299.771	298.568	2.349.232
40	Japan	82.172	-	-	-	93.910	69.420	40.352	285.854
41	Jemen	-	268.142	-	-	-	-	-	268.142
42	Jordan	141.660	46.142	131.107	80.724	135.227	-	187.723	722.583
43	Južna Afrika	-	35	-	-	-	-	-	35
44	Južna Koreja	-	-	9.779	147	491.598	531.616	-	1.033.140
45	Kanada	11.671	-	2.725	5.846	-	-	-	20.242
46	Katar	68.363	-	-	-	50	497	4.853	73.762
47	Kazastan	-	188.855	134.021	-	352.098	312.912	204.767	1.192.652
48	Kenija	-	-	-	-	-	5.834	-	5.834
49	Kina	553.595	274.542	608.278	553.989	798.715	747.394	299.380	3.835.893

Redni broj	Zemlja	Januar	Februar	Mart	April	Maj	Juni	Juli	Vrijednost u KM
50	Kipar	-	-	7.684	559	-	-	-	8.243
51	Kolumbija	-	-	-	-	-	-	-	-
52	Kongo	-	-	-	-	2.233.512	-	-	2.233.512
53	Kosovo	609.084	721.795	937.409	1.728.496	1.179.780	1.512.236	1.075.424	7.764.224
54	Kostarika	47	-	-	-	-	-	-	47
55	Kuvajt	-	24.732	-	18.346	69.551	10.055	64.034	186.717
56	Latvija	-	-	25.438	84.779	2.392	86.624	406.741	605.974
57	Liban	-	-	-	-	-	522	-	522
58	Libija	53.052	280.323	139.490	577.452	-	71.508	158.784	1.280.609
59	Lihtenštajn	-	-	-	-	-	-	-	-
60	Litvanija	11.684	13.673	172.566	154.889	1.519	1.839	71.488	427.657
61	Luksemburg	112.976	33.271	132.639	266.239	310.828	155.276	19.968	1.031.197
62	Mađarska	1.595.781	2.652.595	2.763.058	2.521.579	2.997.675	3.275.743	2.481.149	18.287.580
63	Malezija	-	-	-	66	-	-	-	66
64	Mali	-	8.019	-	-	-	-	18.580	26.599
65	Malta	-	27.385	27.449	16.849	58.681	26.782	27.063	184.210
66	Maroko	-	-	-	-	-	-	4.893.541	4.893.541
67	Mauricijus	-	-	-	-	-	-	-	-
68	Meksiko	56.926	101.795	17.974	62.265	94.829	85.459	174.357	593.605
69	Moldavija	-	18.121	509.300	-	612.260	829.581	-	1.969.261
70	Nizozemska	3.413.656	3.745.194	4.020.811	3.862.050	3.578.836	3.726.833	4.314.694	26.662.074
71	Norveška	157.237	163.095	101.742	292.430	225.571	409.453	177.099	1.526.627
72	Novi Zeland	-	-	-	822	-	-	-	822
73	Njemačka	31.457.045	32.464.102	29.039.583	31.485.979	27.265.231	28.395.843	26.586.397	206.694.179
74	Obala slonovače	-	-	-	-	-	-	-	-
75	Oman	33.620	64.130	-	70.497	-	-	34.103	202.350
76	Pakistan	-	-	-	-	-	-	-	-
77	Peru	99.359	-	733	-	-	-	187.270	287.362
78	Poljska	741.271	366.998	622.370	717.159	570.856	1.352.315	799.215	5.170.185
79	Portugal	227.281	171.854	489.663	491.730	188.665	540.990	866.873	2.977.056

Redni broj	Zemlja	Januar	Februar	Mart	April	Maj	Juni	Juli	Vrijednost u KM
80	Ruanda	-	-	8.515	-	14.880	-	-	23.395
81	Rumunija	1.329.348	1.790.641	2.896.615	1.907.652	1.751.243	1.737.124	1.561.247	12.973.870
82	Ruska Federacija	1.040.104	323.039	3.848.465	2.105.008	6.309.425	4.876.145	14.384.901	32.887.087
83	SAD	405.618	24.311.884	8.510.151	13.965.663	12.450.115	614.962	883.779	61.142.173
84	San Marino	9.537	11.181	4.063	22.321	10.593	21.997	14.139	93.831
85	Saudijska Arabija	63.179	71.267	73.988	85	608	55.784	69.021	333.932
86	Sijera Leone	-	-	-	-	-	-		-
87	Singapur	-	-	-	-	-	-		-
88	Sjeverna Makedonija	1.688.671	2.189.008	3.035.335	3.299.966	3.319.977	4.672.512	4.008.864	22.214.333
89	Slovačka	4.156.360	10.953.972	504.368	489.026	401.308	550.381	546.426	17.601.841
90	Slovenija	15.013.097	9.151.624	11.866.622	12.230.575	10.399.028	13.651.512	11.766.830	84.079.288
91	Srbija	18.514.829	13.260.941	15.680.701	17.025.105	14.127.695	15.801.542	17.603.722	112.014.535
92	Španija	1.822.576	2.200.317	2.252.777	3.914.107	1.748.495	1.590.534	1.545.054	15.073.859
93	Šri Lanka	-	-	4.506	-	-	-		4.506
94	Švedska	1.911.652	1.721.978	1.542.384	1.335.006	1.478.911	1.406.130	1.182.094	10.578.156
95	Švicarska	2.561.148	2.018.304	2.757.204	2.334.449	2.410.237	2.873.624	2.151.123	17.106.090
96	Tajland	235	7.522	-	6.071	2.891	5.515		22.234
97	Tajvan	-	-	-	4.207	-	-	16.215	20.422
98	Tanzanija	3.980	-	-	-	-	-		3.980
99	Tunis	-	-	-	-	-	4	15	19
100	Turska	3.064.584	3.542.923	1.899.040	2.125.251	2.466.878	3.063.157	2.007.129	18.168.963
101	Ujed. Arapski Emirati	619.339	1.008.828	421.324	621.321	643.435	631.808	926.273	4.872.328
102	Ujedinjeno Kraljevstvo	290.382	370.530	406.557	643.190	202.870	392.565	435.114	2.741.208
103	Ukrajina	-	29.637	-	884	-	-	26	30.547
104	Uzbekistan	139.333	-	-	-	197	-		139.530
105	Vijetnam	-	-	31.443	-	-	-		31.443
106	Neraspoređeno	-	-	-	-	165.820	431.835	58.974	656.629
	UKUPNO	**147.259.879**	**181.284.086**	**170.230.224**	**186.255.200**	**157.782.365**	**153.614.248**	**155.007.119**	**1.151.433.121**

Uvoz po zemljama u Kantonu Sarajevo*

Juli 2025. godine

Redni broj	Zemlja	Januar	Februar	Mart	April	Maj	Juni	Juli	Vrijednost u KM
1	Afganistan	-	-	-	-	-	-	-	-
2	Albanija	210.930	579.705	803.358	954.800	1.020.443	609.992	267.070	4.446.299
3	Alžir	94.553	94.198	102.398	2.690	21.656	33.954	74.525	423.973
4	Američka Samoa	-	-	-	-	-	-	-	-
5	Andora	25	26	72	1.215	1.027	630	115	3.109
6	Angvila	-	-	-	-	-	-	-	-
7	Antigua i Barbuda	-	-	-	2.475	-	-	-	2.475
8	Argentina	11.833	5.127	14.275	67.935	17.599	215.869	545.444	878.082
9	Armenija	1.777	5.489		64	137	-	820	8.287
10	Aruba	-	-	-	-	1.727	-	-	1.727
11	Australija	2.671	38.835	2.140	3.694	24.128	114.905	117.928	304.300
12	Austrija	6.861.572	8.129.837	11.130.012	8.100.063	9.066.798	11.507.891	9.631.353	64.427.526
13	Azerbejdžan	-	25.047		-	227	-	52.963	78.237
14	Bahami	-	-	-	-	-	-	-	-
15	Bahrein	102	-	478	-	3.470	-	44	4.094
16	Bangladeš	9.352.748	7.359.081	9.126.043	9.008.169	8.483.519	8.125.659	8.054.086	59.509.305
17	Barbados	-		-	-	-	-	-	-
18	Belgija	5.042.931	4.082.300	7.099.234	5.676.046	7.160.067	6.028.679	6.095.097	41.184.353
19	Bermuda	-	-	-	-	-	-	-	-
20	Bjelorusija	44.702	23.701	56.175	50.220	-	45	66	174.909
21	Bolivija	74.852	12.778	10.099	12.881	10.073	15.342	34.533	170.559
22	Božićni otoci	-	-	-	-	-	-	1.234	1.234
23	Brazil	2.906.773	2.422.076	3.268.211	3.075.097	1.956.872	1.732.189	3.383.576	18.744.795
24	Britanski djevičanski otoci	13	-	-	5	-	-	-	18
25	Bruneji	-	-	-	-	-	-	-	-
26	Bugarska	1.939.274	1.351.142	1.736.237	1.263.582	1.348.247	1.007.663	2.612.893	11.259.038
27	Burkina faso	39	-	-	-	-	-	-	39
28	Burundi	-	-	-	-	-	-	-	-
29	Cent. Afr. Republika	57	46	23	34	63	11		234

* Referentni period - Statistika robne razmjene BiH s inostranstvom se prikuplja na mjesečnom nivou. U teoriji, referentni period je kalendarski mjesec u kojemu se vrši izvoz ili uvoz robe. U praksi, informacija se odnosi na mjesec u kojemu UIO prihvati jedinstvenu carinsku ispravu, odnosno, kad se pokreće carinski postupak, određuje se datum prihvatanja carinske isprave.

Redni broj	Zemlja	Januar	Februar	Mart	April	Maj	Juni	Juli	Vrijednost u KM
30	Ceuta	-	-	-	-	-	-	-	-
31	Crna Gora	6.223.389	2.945.605	2.112.055	996.983	1.077.232	755.398	438.641	14.549.303
32	Češka	8.872.713	15.447.389	23.428.951	18.291.227	22.757.484	19.435.138	14.176.902	122.410.084
33	Čile	-	-	-	459	1.684	5.351	9.247	16.742
34	Danska	604.843	938.636	819.513	921.157	856.946	1.571.871	1.045.495	6.758.460
35	Djevičanski otoci (SAD)	-	-	-	-	-	-	1.752	1.752
36	Dominika	-	-	-	-	-	-	-	-
37	Dominikanska republika	49.368	48.440	49.121	57.404	72.974	46.759	22.620	346.688
38	Egipat	446.612	4.251.598	624.104	1.116.145	712.915	726.387	496.739	8.374.501
39	Ekvador	872.200	1.190.087	1.267.580	1.195.444	1.253.248	930.889	778.453	7.487.901
40	Eritreja	-	-	1.096	389	1.780	2.069	1.303	6.637
41	Estonija	18.645	188.661	40.663	153.395	74.796	153.821	74.747	704.728
42	Etiopija	9.341	4.573	8.919	7.141	7.489	8.178	5.707	51.348
43	Farski otoci	-	-	-	-	237	-	-	237
44	Filipini	273.863	270.302	177.875	347.404	203.523	232.204	228.992	1.734.164
45	Finska	418.187	592.546	396.610	499.316	215.379	591.922	593.428	3.307.387
46	Foklandi (Malvini)	-	-	-	-	-	-	-	-
47	Francuska	9.985.099	12.199.400	7.945.591	15.755.037	12.167.317	10.560.033	14.266.232	82.878.710
48	Gabon	-	-	-	-	-	-	-	-
49	Gana	93	375	-	626	-	-	149	1.243
50	Grčka	13.396.847	35.604.757	20.723.809	34.549.532	24.479.604	2.281.214	8.937.541	139.973.304
51	Gruzija	5.804	34.152	-	72	-	72	-	40.100
52	Gvajana	-	-	-	-	-	-	-	-
53	Gvatemala	31.808	401	-	1.103	-	-	370	33.682
54	Gvineja	-	-	-	-	-	-	3.209	3.209
55	Haiti	-	-	-	-	-	-	-	-
56	Honduras	1.834	5.605	10.423	16.857	466	601	2.338	38.124
57	Hong Kong	319.561	63.370	116.441	143.770	255.477	419.007	126.976	1.444.601
58	Hrvatska	120.124.263	108.581.074	101.155.584	79.061.538	79.092.891	79.537.871	72.477.748	640.081.769
59	Indija	16.371.922	7.131.094	4.680.739	5.367.413	10.000.858	4.705.345	5.762.316	54.019.687
60	Indonezija	2.649.304	2.066.557	2.492.255	3.052.049	3.544.067	4.385.079	9.084.459	27.273.770
61	Iran	430.450	90.945	35.478	507.023	60.729	78.150	315.291	1.518.066
62	Irska	4.563.544	5.079.260	5.518.333	5.019.927	5.418.343	7.190.746	6.083.363	38.873.516
63	Island	24.844	26.214	29.213	11.868	24.516	23.299	28.865	168.818
64	Istočni Timor	-	85	-	-	-	-	-	85

Redni broj	Zemlja	Januar	Februar	Mart	April	Maj	Juni	Juli	Vrijednost u KM
65	Italija	40.470.818	32.041.793	49.330.268	45.594.481	54.539.413	92.334.067	95.927.927	410.238.767
66	Izrael	257.332	421.188	128.330	216.535	143.373	104.128	201.231	1.472.116
67	Jamajka	-	-	-	-	-	-	-	-
68	Japan	4.566.437	7.032.915	5.771.433	4.337.161	6.818.811	6.803.890	4.425.163	39.755.810
69	Jordan	167.158	82.738	220.665	170.876	14.335	314.582	186.216	1.156.571
70	Južna Afrika	510.794	780.348	1.049.153	686.440	700.536	1.104.455	495.480	5.327.206
71	Južna Koreja	3.093.213	4.673.128	1.834.210	1.533.094	1.609.120	2.239.312	1.566.827	16.548.904
72	Južni Sudan	-	-	-	-	-	-	-	-
73	Kambodža	1.757.420	1.739.138	1.657.773	1.497.105	1.152.060	1.071.096	1.645.441	10.520.033
74	Kamerun	-	-	-	-	7.885	-	-	7.885
75	Kanada	567.496	239.591	505.936	309.521	399.331	446.405	216.946	2.685.225
76	Katar	-	-	-	36	-	-	-	36
77	Kazahstan	-	-	-	267.686	128.995	89.368	150.081	636.130
78	Kenija	2.002	94	434	7.783	-	1.418	182	11.913
79	Kina	76.666.298	73.795.131	82.289.509	95.209.027	88.704.536	84.140.097	91.832.162	592.636.760
80	Kipar	23.353	29.981	241	11.014	22.036	42.159	-	128.785
81	Kirgistan	-	239.029	22.117	-	-	-	-	261.145
82	Kiribati	-	-	-	-	-	-	-	-
83	Kokosovi otoci							9.954	9.954
84	Kolumbija	58.320	970	250	36.759	5.657	826	32.310	135.090
85	Komori	-	-	1.894	-	-	-	-	1.894
86	Kongo	-	6.912	-	2.753.251	120.347	-	1.396.279	4.276.789
87	Kosovo	324.849	382.842	331.179	370.496	367.163	363.059	394.334	2.533.921
88	Kostarika	214.614	89.602	65.446	79.591	48.331	91.928	105.265	694.776
89	Kukovi otoci	-	469	-	-	-	-	-	469
90	Kuba	-	-	-	-	538	-	-	538
91	Kuvajt	-	8.354	5.548	2.344	-	16.667	-	32.913
92	Laos	41.446	20.709	40.984	42.892	27.434	26.115	48.605	248.185
93	Latvija (Letonija)	175.181	48.257	238.396	131.631	143.950	37.831	146.745	921.990
94	Lesoto	-	-	-	-	-	-	-	-
95	Liban	-	11	-	-	-	-	-	11
96	Libija	-	-	-	-	-	-	20.734	20.734
97	Lihtenštajn	4.069	26.964	26.573	14.609	45.238	1.075	59.653	178.180
98	Litvanija	121.502	340.291	394.810	302.420	646.909	318.023	492.426	2.616.381
99	Luksemburg	275.704	322.702	268.278	286.569	422.368	209.649	269.315	2.054.585
100	Madagaskar	5.539	6.918	3.134	8.332	1.831	4.598	6.933	37.286
101	Mađarska	11.915.230	11.933.510	22.813.595	18.603.870	14.193.947	17.008.097	16.692.531	113.160.779

Redni broj	Zemlja	Januar	Februar	Mart	April	Maj	Juni	Juli	Vrijednost u KM
102	Makao	-	228	80	2.751	5.631	3.112	160	11.961
103	Malavi	-	-	-	-	-	-	51	51
104	Malezija	3.975.782	4.183.287	2.756.153	1.454.237	1.518.834	1.445.085	1.404.956	16.738.335
105	Mali	-	-	-	-	-	-	-	-
106	Malta	1.988	28.173	4.661	29.622	11.168	37.474	23.767	136.852
107	Maroko	4.498.616	2.648.336	2.101.010	2.219.489	2.242.557	2.275.282	3.725.423	19.710.713
108	Mauricijus	684	121	24.361	567	1.817	294	40.016	67.860
109	Mauritanija	-	-	4.141	-	-	-	-	4.141
110	Meksiko	488.270	669.641	1.071.715	649.556	741.399	1.284.433	1.676.127	6.581.140
111	Mijanmar (Burma)	1.584.204	1.233.938	1.685.990	1.676.120	1.005.261	1.327.604	1.920.544	10.433.662
112	Moldavija	1.997	124.872	10.193	241.821	6.137	156.897	119.450	661.367
113	Mongolia	-	-	-	-	-	-	-	-
114	Mozambik		-	-	-	5.918	-	-	5.918
115	Namibija	-	-	11	-	-	6	1	18
116	Nauru	-	-	-	132	-	-	-	132
117	Nepal	-	41	-	-	-	40	20	101
118	Niger	-	-	214	-	-	-	-	214
119	Nigerija	1.199	30.679	493	1.600	3.280	15.196	465	52.910
120	Nikaragva	6.062	1.753	2.603	4.761	2.026	1.747	2.331	21.283
121	Nizozemska	5.532.249	11.621.698	10.004.052	11.824.945	12.506.666	9.760.906	9.241.198	70.491.714
122	Norveška	40.361.380	54.102.203	42.904	80.984	147.065	77.298	65.975	94.877.809
123	Novi Zeland	54.094	71.558	35.207	147.882	1.394	79.165	-	389.299
124	Njemačka	79.887	76.493	58.373.219	57.227.230	53.136.079	50.796.971	63.819.869	283.552.134
125	Obala Slonovače	2.960	8.327	247.601	7.564	5.482	8.147	1.139	281.222
126	Oman	-	-	-	-	4.486	-	-	4.486
127	Pakistan	1.537.731	1.523.140	1.410.528	1.573.517	1.285.983	1.222.484	1.533.889	10.087.271
128	Palestina	-	323.018	14.155	-	-	-	-	337.173
129	Panama	-	-	805	1.202	2.235	-	-	4.242
130	Paragvaj	5.434	4.567	11.609	23.402	653	567.517	981.118	1.594.298
131	Peru	1.379.198	7.121	26.970	13.411	30.421	13.186	22.639	1.492.946
132	Pitkern	-	1.332	2.278	-	1.020	-	561	5.191
133	Poljska	16.151.477	18.480.687	18.689.476	20.409.107	18.956.722	19.853.814	23.928.055	136.469.337
134	Portoriko	-	-	-	-	12.333	-	-	12.333
135	Portugal	802.227	1.697.879	1.539.314	1.347.756	1.186.063	838.341	1.053.640	8.465.221
136	Ruanda	20.384	6.027	8.702	8.746	1.757	58	-	45.672
137	Rumunija	5.476.666	8.161.104	10.519.027	8.808.870	8.605.297	8.770.067	9.626.053	59.967.083
138	Ruska Federacija	21.784.951	20.940.718	16.933.896	13.068.420	8.699.626	3.698.037	4.180.676	89.306.322

Redni broj	Zemlja	Januar	Februar	Mart	April	Maj	Juni	Juli	Vrijednost u KM
139	SAD	5.082.722	4.147.290	5.762.832	4.506.483	4.514.930	5.374.946	5.000.567	34.389.770
140	Salvador	-	-	1.691	2.053	439	-	264	4.447
141	San Marino	37.161	9.573	103.125	148.483	145.254	97.703	29.073	570.372
142	Samoa	-	-	-	-	-	-	-	-
143	Saudijska Arabija	319.870	495.631	466.844	69.886	1.143	570.013	162.334	2.085.720
144	Sijera Leone	54	54	226	135	1.971	8.814	88	11.342
145	Singapur	126.016	395.825	399.752	320.599	483.979	109.234	397.114	2.232.519
146	Sirija	69.655	11.002	33.005	55.643	22.114	-	11.050	202.468
147	Sjeverna Koreja	-	-	-	-	1.817	5.438	381	7.636
148	Sjeverna Makedonija	2.957.513	3.732.481	3.393.508	3.631.402	2.126.146	5.569.285	3.869.370	25.279.705
149	Slovačka	5.737.223	9.666.456	11.990.334	10.053.894	6.701.690	8.045.710	9.669.904	61.865.211
150	Slovenija	21.648.524	19.097.565	19.884.564	18.821.876	16.598.427	20.853.408	20.771.307	137.675.671
151	Somalija	-	-	-	-	-	-	-	-
152	Srbija	55.596.039	61.760.205	58.658.886	52.757.745	62.056.743	66.426.781	70.606.869	428.169.638
153	Surinam	-	392	-	-	-	-	2.365	2.757
154	Svaziland	-	-	-	-	1	42	-	43
155	Sveta Helena	-	-	-	-	-	210	-	210
156	Sveti Kristofor i Nevis	-	-	-	-	-	-	-	-
157	Sveti Toma i Princip	-	-	-	375	-	-	-	375
158	Španija	5.178.726	9.027.943	10.198.306	13.243.932	11.937.064	10.861.006	13.161.735	73.608.713
159	Šri Lanka	223.767	169.424	193.024	201.380	290.192	234.345	182.482	1.494.614
160	Švedska	4.053.210	2.323.211	3.506.492	3.041.207	2.531.739	2.837.473	2.965.510	21.258.841
161	Švicarska	3.512.266	4.641.577	6.114.572	6.266.741	4.250.104	5.682.001	7.282.101	37.749.362
162	Tadžikistan	801.761	38	94	-	-	-	-	801.893
163	Tajland	1.106.403	1.606.295	1.423.505	1.724.030	1.601.254	2.059.981	1.602.862	11.124.330
164	Tajvan	1.600.394	2.509.394	2.447.675	1.741.157	1.502.452	1.337.414	2.317.907	13.456.392
165	Tanzanija	3.781	7.300	100.673	32.909	17.544	862	-	163.069
166	Tokelau	-	-	-	-	-	-	10	10
167	Tonga	81	-	51	-	-	-	-	132
168	Tunis	233.234	271.639	132.664	242.995	169.467	141.980	174.398	1.366.377
169	Turkmenistan	-	-	41	16	-	-	-	57
170	Turska	34.746.084	33.101.059	30.539.433	42.039.169	42.165.245	39.061.064	46.132.975	267.785.029
171	Tuvalu	-	-	-	-	-	-	-	-
172	Uganda	-	-	-	-	3.461	-	-	3.461

Redni broj	Zemlja	Januar	Februar	Mart	April	Maj	Juni	Juli	Vrijednost u KM
173	Ujed. Arapski Emirati	31.833	116.252	17.020	236.767	302.828	235.658	64.415	1.004.773
174	Ujedinjeno Kraljevstvo	4.051.817	4.714.778	4.639.516	3.326.033	5.054.051	3.139.332	4.292.282	29.217.810
175	Ukrajina	1.261.738	1.221.765	1.494.026	1.549.116	1.072.870	1.066.042	739.107	8.404.664
176	Urugvaj	-	-	-	-	-	-	-	-
177	Uzbekistan	34.612	204.576	7.774	222.020	19.218	18.995	86.995	594.190
178	Vanuatu	-	-	-	-	-	-	-	-
179	Venecuela	-	168	53	135	186	497	179	1.217
180	Vijetnam	7.579.294	7.682.801	8.752.896	6.981.118	4.955.170	6.902.987	6.776.579	49.630.846
181	Volis i Fortuna Otoci	-	-	-	-	-	-	-	-
182	Zimbabve	-	-	169	-	-	-	-	169
183	Neraspoređeno	-	220.946	71.964	2.758	1.708.793	195.858	39.453	2.239.770
	UKUPNO	**613.199.373**	**648.236.680**	**667.839.347**	**660.113.062**	**642.023.749**	**652.915.702**	**701.865.168**	**4.586.246.985**

Grafikon 03: Top pet zemalja iz kojih se izvozilo i uvozilo

Ukupan izvoz

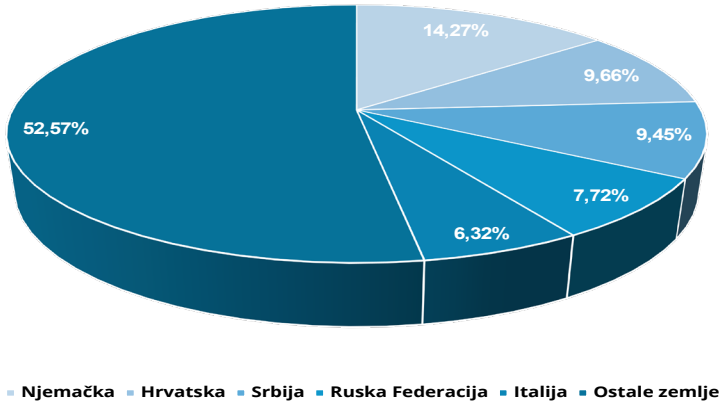

Ukupan uvoz

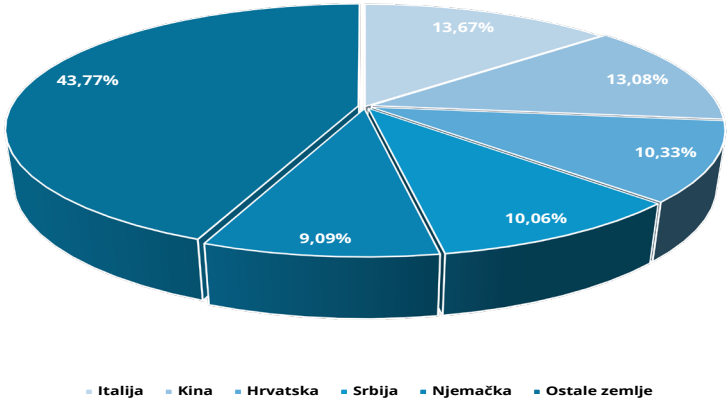

Grafikon 04: Izvoz-Uvoz, procenat Kanton Sarajevo u odnosu na FBiH

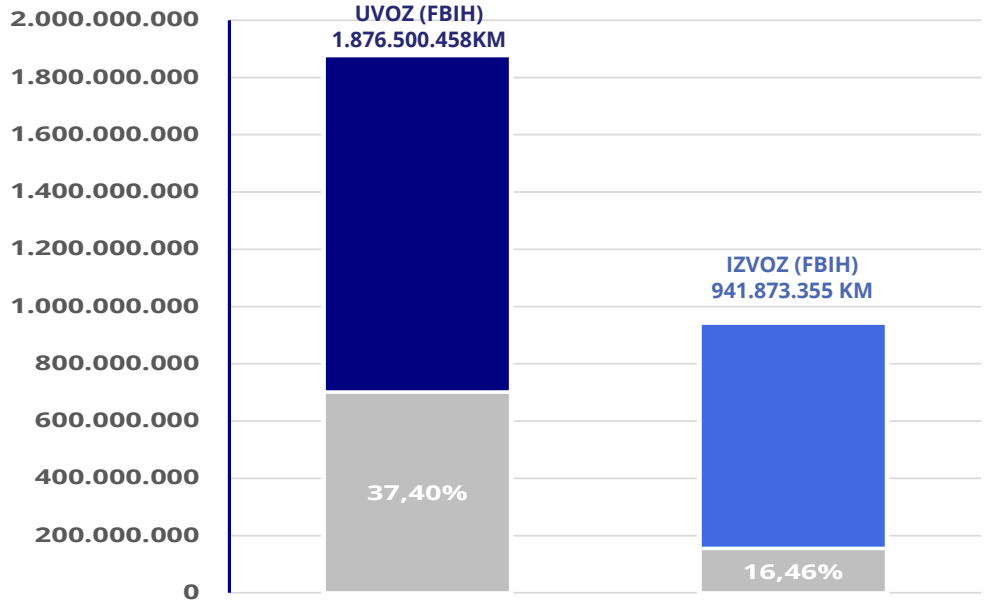

Pokrivenost uvoza izvozom u Kantonu Sarajevo

2025. godina

		Ukupan izvoz	Ukupan uvoz	Obim trgovinske razmjene	Procenat pokrivenosti uvoza izvozom
A - POLJOPRIVREDA, ŠUMARSTVO I RIBARSTVO	01 - Biljna i stočarska proizvodnja, lovstvo i uslužne djelatnosti povezane s njima	0	2.485.558	2.485.558	0,00%
A - POLJOPRIVREDA, ŠUMARSTVO I RIBARSTVO	02 - Šumarstvo i sječa drva	4.588.181	83.899.045	88.487.226	5,47%
A - POLJOPRIVREDA, ŠUMARSTVO I RIBARSTVO	03 - Ribarstvo	2.589.452	642.978	3.232.430	402,73%
B - RUDARSTVO I VAĐENJE KAMENA	05 - Vađenje ugljena i lignita	0	726.959	726.959	0,00%
B - RUDARSTVO I VAĐENJE KAMENA	06 - Vađenje sirove nafte i prirodnog plina	0	12.081	12.081	0,00%
B - RUDARSTVO I VAĐENJE KAMENA	07 - Vađenje metalnih ruda	0	88.095.148	88.095.148	0,00%
B - RUDARSTVO I VAĐENJE KAMENA	08 - Ostalo rudarstvo i vađenje	139	40.413	40.551	0,34%
C - PRERAĐIVAČKA INDUSTRIJA	10 - Proizvodnja prehrambenih proizvoda	6.217	2.346.275	2.352.492	0,26%
C - PRERAĐIVAČKA INDUSTRIJA	11 - Proizvodnja pića	99.823.357	292.813.922	392.637.278	34,09%
C - PRERAĐIVAČKA INDUSTRIJA	12 - Proizvodnja duhanskih proizvoda	4.976.870	90.546.077	95.522.947	5,50%
C - PRERAĐIVAČKA INDUSTRIJA	13 - Proizvodnja tekstila	31.573	109.840.770	109.872.342	0,03%
C - PRERAĐIVAČKA INDUSTRIJA	14 - Proizvodnja odjeće	3.134.947	39.136.623	42.271.570	8,01%
C - PRERAĐIVAČKA INDUSTRIJA	15 - Proizvodnja kože i srodnih proizvoda	13.700.194	196.865.820	210.566.014	6,96%
C - PRERAĐIVAČKA INDUSTRIJA	16 - Prerada drva i proizvoda od drva i pluta, osim namještaja; proizvodnja proizvoda od slame i pletarskih materijala	5.946.420	65.347.537	71.293.956	9,10%
C - PRERAĐIVAČKA INDUSTRIJA	17 - Proizvodnja papira i proizvoda od papira	22.636.996	46.873.445	69.510.442	48,29%
C - PRERAĐIVAČKA INDUSTRIJA	18 - Tiskanje i umnožavanje snimljenih zapisa	792.525	61.355.122	62.147.647	1,29%
C - PRERAĐIVAČKA INDUSTRIJA	19 - Proizvodnja koksa i rafiniranih naftnih proizvoda	8.387	174.302	182.689	4,81%
C - PRERAĐIVAČKA INDUSTRIJA	20 - Proizvodnja kemikalija i kemijskih proizvoda	2.329.543	805.047.870	807.377.413	0,29%
C - PRERAĐIVAČKA INDUSTRIJA	21 - Proizvodnja osnovnih farmaceutskih proizvoda i farmaceutskih pripravaka	62.860.816	328.503.942	391.364.758	19,14%
C - PRERAĐIVAČKA INDUSTRIJA	22 - Proizvodnja proizvoda od gume i plastike	60.741.809	196.494.540	257.236.349	30,91%
C - PRERAĐIVAČKA INDUSTRIJA	23 - Proizvodnja ostalih nemetalnih mineralnih proizvoda	35.314.275	141.542.134	176.856.409	24,95%

		Ukupan izvoz	Ukupan uvoz	Obim trgovinske razmjene	Procenat pokrivenosti uvoza izvozom
C - PRERAĐIVAČKA INDUSTRIJA	24 - Proizvodnja metala	11.188.069	59.660.561	70.848.630	18,75%
C - PRERAĐIVAČKA INDUSTRIJA	25 - Proizvodnja gotovih metalnih proizvoda, osim strojeva i opreme	51.503.653	213.722.951	265.226.604	24,10%
C - PRERAĐIVAČKA INDUSTRIJA	26 - Proizvodnja računala te elektroničkih i optičkih proizvoda	200.249.764	158.595.045	358.844.809	126,26%
C - PRERAĐIVAČKA INDUSTRIJA	27 - Proizvodnja električne opreme	11.112.206	278.297.607	289.409.813	3,99%
C - PRERAĐIVAČKA INDUSTRIJA	28 - Proizvodnja strojeva i uređaja, d. n.	9.811.048	177.382.965	187.194.014	5,53%
C - PRERAĐIVAČKA INDUSTRIJA	29 - Proizvodnja motornih vozila, prikolica i poluprikolica	46.334.909	293.132.260	339.467.168	15,81%
C - PRERAĐIVAČKA INDUSTRIJA	30 - Proizvodnja ostalih prijevoznih sredstava	145.984.735	428.265.960	574.250.696	34,09%
C - PRERAĐIVAČKA INDUSTRIJA	31 - Proizvodnja namještaja	890.957	12.374.185	13.265.142	7,20%
C - PRERAĐIVAČKA INDUSTRIJA	32 - Ostala prerađivačka industrija	103.738.170	58.018.955	161.757.125	178,80%
D - OPSKRBA ELEKTRIČNOM ENERGIJOM, PLINOM, PAROM I KLIMATIZACIJA	35 - Opskrba električnom energijom, plinom, parom i klimatizacija	2.684.234	79.477.279	82.161.512	3,38%
E - OPSKRBA VODOM; UKLANJANJE OTPADNIH VODA, GOSPODARENJE OTPADOM TE DJELATNOSTI SANACIJE OKOLIŠA	38 - Skupljanje otpada, djelatnosti obrade i zbrinjavanja otpada; oporaba materijala	158.443.281	264.783.810	423.227.091	59,84%
J - INFORMACIJE I KOMUNIKACIJE	58 - Izdavačke djelatnosti	89.465.795	245.239	89.711.034	36481,12%
J - INFORMACIJE I KOMUNIKACIJE	59 - Proizvodnja filmova, videofilmova i televizijskog programa, djelatnosti snimanja zvučnih zapisa i izdavanja glazbenih zapisa	429.057	9.418.766	9.847.823	4,56%
M - STRUČNE, ZNANSTVENE I TEHNIČKE DJELATNOSTI	71 - Arhitektonske djelatnosti i inženjerstvo; tehničko ispitivanje i analiza	0	2.262	2.262	0,00%
M - STRUČNE, ZNANSTVENE I TEHNIČKE DJELATNOSTI	74 - Ostale stručne, znanstvene i tehničke djelatnosti"	0	1.146	1.146	0,00%
R - UMJETNOST, ZABAVA I REKREACIJA	90 - Kreativne, umjetničke i zabavne djelatnosti	69.500	7.348	76.848	945,81%
R - UMJETNOST, ZABAVA I REKREACIJA	91 - Knjižnice, arhivi, muzeji i ostale kulturne djelatnosti	0	70.088	70.088	0,00%
Z -	00 -	46.042	0	46.042	-
TOTAL	**TOTAL**	**1.151.433.121**	**4.586.246.985**	**5.737.680.107**	**25,11%**