MJESEČNI

STATISTIČKI IZVJEŠTAJ ZA KANTON SARAJEVO

VANJSKA TRGOVINA

Decembar, 2025

BOSNA I HERCEGOVINA
FEDERACIJA BOSNE I HERCEGOVINE
KANTON SARAJEVO
ZAVOD ZA INFORMATIKU I STATISTIKU

12 **BROJ**
GODINA XXV

zis@zis.ks.gov.ba
+387 33 560 470
zis.ks.gov.ba
Reisa Džemaludina Čauševića 1

Sarajevo, Decembar 2025. godine

UVOD

Zavod za informatiku i statistiku Kantona Sarajevo (u daljnjem tekstu: Zavod) priprema i objavljuje mjesečne, kvartalne, polugodišnje i godišnje statističke izvještaje, kao i mjesečni i godišnji "Statistički bilten Kantona Sarajevo". Namjena ovih izvještaja i biltena je upoznavanje nadležnih organa i institucija Kantona Sarajevo, kao i drugih korisnika, s osnovnim statističkim podacima i pokazateljima iz oblasti ekonomskih i drugih kretanja na području Kantona Sarajevo.

U cilju poboljšanja kvaliteta i preglednosti izvještaja i biltena, Zavod izražava spremnost za primanje i prihvatanje eventualnih primjedbi, prijedloga i sugestija.

Sve objave Zavoda, koje se odnose na statističke podatke u Kantonu Sarajevo, dostupne su na službenoj web stranici Zavoda: https://zis.ks.gov.ba/

Molimo sve korisnike ovih izvještaja i biltena da prilikom korištenja podataka navedu izvor.

SADRŽAJ

Izvoz i uvoz po područjima klasifikacija KD BiH 2010 5

Izvoz i uvoz po sektorima i odsjecima SMTK-Rev. 4 6

Izvoz i uvoz prema međunarodnoj klasifikaciji ekonomske namjene proizvoda 11

Izvoz i uvoz po zemljama prema geografskim zonama 12

Izvoz po mjesecima i općinama 15

Uvoz po mjesecima i općinama 16

Izvoz po SMTK 17

Uvoz po SMTK 21

Izvoz po zemljama 25

Uvoz po zemljama 29

Pokrivenost uvoza izvozom u Kantonu Sarajevo 36

SKRAĆENICE

d.n.	Drugdje nespomenuto	**m**	Metar
CEFTA	Sporazum o slobodnoj trgovini srednjoevropskih zemalja	**m²**	Kvadratni metar
EFTA	Evropsko udruženje za slobodnu trgovinu	**m³**	Kubni metar
EU	Evropska unija	**mil.**	Milion
GWh	Gigavatsat	**MWh**	Megavatsat
ha	Hektar	**NKV**	Nekvalificirani (radnik)
hilj.	Hiljada	**NSS**	Niža stručna sprema
hl	Hektolitar	**PKV**	Polukvalificirani (radnik)
kg	Kilogram	**KD**	Klasifikacija djelatnosti
KM	Konvertibilna marka	**SMTK**	Standardna međunarodna trgovinska klasifikacija
km	Kilometar	**SSS**	Srednja stručna sprema
km²	Kvadratni kilometar	**t**	Tona
kom.	Komad	**VKV**	Visokokvalificirani (radnik)
kut.	Kutija	**l**	Litra
KV	Kvalificirani (radnik)	**VSS**	Visoka stručna sprema
KVG	Kvalifikacija vrsta građevina	**VŠS**	Viša stručna sprema
kW	Kilovat		

ZNAKOVI

-	nema pojave
...	ne raspolaže se podatkom
0	podatak je manji od 0,5 upotrebljene jedinice mjere
ϴ	prosjek
1)	oznaka za napomenu
*****	ispravljen podatak
–*	Indeks veći od 300,0

IZVOZ I UVOZ

Izvoz i uvoz po područjima klasifikacije djelatnosti KD BiH 2010

Decembar 2025. godine

KD DJELATNOST		IZVOZ PO PODRUČJIMA KLASIFIKACIJE DJELATNOSTI KD BiH 2010 u 000 KM						UVOZ PO PODRUČJIMA KLASIFIKACIJE DJELATNOSTI KD BiH 2010 u 000 KM					
		XI 2025	XII 2025	XII 2025 XI 2025	I-XII 2024	I-XII 2025	I-XII 2025 I-XII 2024	XI 2025	XII 2025	XII 2025 XI 2025	I-XII 2024	I-XII 2025	I-XII 2025 I-XII 2024
	UKUPNO	**172.066**	**180.800**	**105,1**	**1.799.983**	**1.979.056**	**109,9**	**573.923**	**636.720**	**110,9**	**7.372.974**	**7.780.780**	**105,5**
A	Poljoprivreda, šumarstvo i ribarstvo	1.034	1.192	115,4	12.736	14.042	110,2	9.341	13.471	144,2	122.378	140.088	114,5
B	Vađenje rude i kamena	532	-	-	19	538	-	9.710	14.303	147,3	123.448	127.061	102,9
C	Prerađivačka industrija	130.887	153.700	117,4	1.416.571	1.537.529	108,5	534.718	588.966	110,1	6.866.404	7.104.510	103,5
D	Proizvodnja i snabdijevanje električnom energijom, plinom, parom i klimatizacija	23.678	11.931	50,4	202.077	266.162	131,7	18.837	18.529	98,4	244.914	388.965	158,8
	OSTALO	15.931	13.954	87,6	168.474	160.689	95,4	1.316	1.451	110,2	15.830	17.670	111,6
Nerazvrstano po kategorijama		5	23	459,3	106	96	91,0	-	-	-	-	2.486	-

Izvor: Baza podataka Uprave za indirektno oporezivanje BiH

Izvoz i uvoz po sektorima i odsjecima SMTK - rev. 4

Decembar 2025. godine

ROBA		IZVOZ PO SEKTORIMA I ODSJECIMA SMTK - Rev. 4 u 000 KM						UVOZ PO SEKTORIMA I ODSJECIMA SMTK - Rev. 4 u 000 KM					
		XI 2025	XII 2025	XII 2025 XI 2025	I-XII 2024	I-XII 2025	I-XII 2025 I-XII 2024	XI 2025	XII 2025	XII 2025 XI 2025	I-XII 2024	I-XII 2025	I-XII 2025 I-XII 2024
UKUPNO		**172.066**	**180.800**	**105,1**	**1.799.983**	**1.979.056**	**109,9**	**573.923**	**636.720**	**110,9**	**7.372.974**	**7.780.780**	**105,5**
0	**HRANA I ŽIVE ŽIVOTINJE**	**16.011**	**14.039**	**87,7**	**177.606**	**180.647**	**101,7**	**53.638**	**61.053**	**113,8**	**594.790**	**640.935**	**107,8**
00	Žive životinje	5	4	80,0	33	41	124,2	29	906	-	5.232	4.804	91,8
01	Meso i mesne prerađevine	5.810	4.026	69,3	81.981	75.322	91,9	9.060	8.458	93,4	86.232	98.089	113,8
02	Mlijeko. mliječne prerađevine i jaja	239	262	109,6	979	2.283	233,2	3.057	3.019	98,8	39.027	37.649	96,5
03	Ribe. vodozemci i njihove prerađevine	1.213	505	41,6	10.230	10.565	103,3	1.257	1.406	111,9	15.416	14.207	92,2
04	Žitarice i proizvodi od žitarica	5.124	5.549	108,3	42.433	54.334	128,0	7.869	8.102	103,0	70.347	86.605	123,1
05	Voće i povrće	1.377	1.458	105,9	20.317	15.122	74,4	7.742	10.386	134,2	107.170	107.037	99,9
06	Šećer. šećerne prerađevine i med	63	82	130,2	580	668	115,2	1.919	1.895	98,7	24.505	22.071	90,1
07	Kafa. čaj. kakao i začini	577	396	68,6	2.839	4.590	161,7	8.029	10.199	127,0	74.311	91.888	123,7
08	Hrana za životinje	336	507	150,9	4.063	4.710	115,9	2.540	2.412	95,0	29.524	29.745	100,7
09	Ostali jestivi proizvodi	1.267	1.250	98,7	14.151	13.012	92,0	12.136	14.270	117,6	143.026	148.840	104,1
1	**PIĆA I DUHAN**	468	272	58,1	7.458	6.761	90,7	25.588	30.857	120,6	309.601	349.151	112,8
11	Pića	468	269	57,5	7.435	6.730	90,5	9.770	13.038	133,4	148.070	156.454	105,7
12	Duhan i proizvodi od duhana	-	3	-	23	31	134,8	15.818	17.819	112,7	161.531	192.697	119,3
2	**SIROVE MATERIJE NEJESTIVE. OSIM GORIVA**	**19.619**	**16.834**	**85,8**	**202.891**	**197.005**	**97,1**	**2.454**	**3.062**	**124,8**	**28.981**	**30.438**	**105,0**
21	Sirove kože i sirovo krzno	-	354	-	483	667	138,1	-	-	-	-	-	-
22	Uljano sjemenje i plodovi	-	8	-	311	47	15,1	80	51	63,8	3.091	2.690	87,0
23	Sirovi i sintetički kaučuk	-	-	-	2	29	-	32	57	178,1	442	460	104,1

ROBA		IZVOZ PO SEKTORIMA I ODSJECIMA SMTK - Rev. 4 u 000 KM						UVOZ PO SEKTORIMA I ODSJECIMA SMTK - Rev. 4 u 000 KM					
		XI 2025	XII 2025	XII 2025 XI 2025	I-XII 2024	I-XII 2025	I-XII 2025 I-XII 2024	XI 2025	XII 2025	XII 2025 XI 2025	I-XII 2024	I-XII 2025	I-XII 2025 I-XII 2024
UKUPNO		**172.066**	**180.800**	**105,1**	**1.799.983**	**1.979.056**	**109,9**	**573.923**	**636.720**	**110,9**	**7.372.974**	**7.780.780**	**105,5**
24	Drvo i pluta	3.706	2.662	71,8	33.644	35.342	105,0	534	723	135,4	6.652	6.611	99,4
25	Celuloza i papirni otpaci	5	-	-	155	119	76,8	-	-	-	121	101	83,5
26	Sirova tekstilna vlakna i njihovi otpaci	5	-	-	98	8	8,2	308	191	62,0	3.333	2.607	78,2
27	Prirodna đubriva i minerali osim goriva	6	-	-	96	84	87,5	512	365	71,3	4.459	4.767	106,9
28	Metalne rude i otpaci od metala	15.845	13.561	85,6	162.765	155.779	95,7	-	856	-	858	2.245	261,7
29	Sirovine biljne i životinjske. ostale	52	249	478,8	5.337	4.930	92,4	988	819	82,9	10.025	10.957	109,3
3	**MINERALNA GORIVA. MAZIVA I SRODNI PROIZVODI**	**23.967**	**12.264**	**51,2**	**205.701**	**270.760**	**131,6**	**133.115**	**150.882**	**113,3**	**1.877.677**	**1.905.414**	**101,5**
32	Ugalj. koks i briketi	-	-	-	-	-	-	34	64	188,2	946	1.091	115,3
33	Nafta i derivati od nafte	289	333	115,2	3.624	4.598	126,9	100.290	113.680	113,4	1.463.160	1.336.771	91,4
34	Prirodni i industrijski gas	-	-	-	-	-	-	13.954	18.609	133,4	168.657	178.587	105,9
35	Električna energija	23.678	11.931	50,4	202.077	266.162	131,7	18.837	18.529	98,4	244.914	388.965	158,8
4	**ULJA. MASTI I VOSKOVI ŽIVOTINJSKOG ILI BILJNOG PORIJEKLA**	**1**	**34**	**-**	**213**	**353**	**165,7**	**1.075**	**1.586**	**147,5**	**14.298**	**15.782**	**110,4**
41	Životinjska ulja i masti	-	6	-	126	45	35,7	196	406	207,1	1.065	1.331	125,0
42	Biljna ulja i masti. sirova i rafinirana	1	25	-	24	220	916,7	808	961	118,9	10.150	11.442	112,7
43	Prerađena biljna i životinjska ulja i masnoće	-	3	-	63	88	139,7	71	219	308,5	3.083	3.009	97,6
5	**HEMIJSKI PROIZVODI**	**24.183**	**41.166**	**170,2**	**253.456**	**255.851**	**100,9**	**72.943**	**70.557**	**96,7**	**944.625**	**984.483**	**104,2**
51	Organske hemikalije	2	7	350,0	2.245	209	9,3	1.944	2.032	104,5	28.393	36.472	128,5
52	Anorganske hemikalije	4.531	5.758	127,1	71.332	67.735	95,0	747	765	102,4	12.937	11.938	92,3

ROBA		IZVOZ PO SEKTORIMA I ODSJECIMA SMTK - Rev. 4 u 000 KM						UVOZ PO SEKTORIMA I ODSJECIMA SMTK - Rev. 4 u 000 KM					
		XI 2025	XII 2025	XII 2025 XI 2025	I-XII 2024	I-XII 2025	I-XII 2025 I-XII 2024	XI 2025	XII 2025	XII 2025 XI 2025	I-XII 2024	I-XII 2025	I-XII 2025 I-XII 2024
UKUPNO		**172.066**	**180.800**	**105,1**	**1.799.983**	**1.979.056**	**109,9**	**573.923**	**636.720**	**110,9**	**7.372.974**	**7.780.780**	**105,5**
53	Boje i štavila	637	539	84,6	5.161	6.647	128,8	4.087	2.682	65,6	62.064	66.154	106,6
54	Medicinski i farmaceutski proizvodi	18.084	33.832	187,1	134.758	147.565	109,5	27.794	27.147	97,7	285.804	334.713	117,1
55	Toaletni proizvodi i proizvodi za čišćenje	168	327	194,6	2.605	3.190	122,5	16.936	15.610	92,2	219.133	227.703	103,9
56	Vještačka đubriva	-	-	-	-	-	-	85	72	84,7	1.173	1.335	113,8
57	Plastične mase u primarnim oblicima	24	29	120,8	1.376	1.084	78,8	5.266	6.579	124,9	72.892	77.935	106,9
58	Plastične mase. ne-primarni oblici	729	616	84,5	8.051	8.408	104,4	8.702	8.088	92,9	107.755	109.925	102,0
59	Ostale hemikalije	8	58	725,0	27.928	21.013	75,2	7.382	7.582	102,7	154.474	118.308	76,6
6	**INDUSTRIJSKI PROIZVODI. RAZVRSTANI UGLAVNOM PO VRSTI SIROVINA**	**21.699**	**21.123**	**97,3**	**236.667**	**231.517**	**97,8**	**81.009**	**82.635**	**102,0**	**971.080**	**1.026.819**	**105,7**
61	Koža. krzno i proizvodi od kože i krzna	90	952	-	3.484	6.612	189,8	424	1.403	330,9	8.417	10.181	121,0
62	Guma i gumeni proizvodi	26	17	65,4	383	428	111,7	3.923	2.236	57,0	38.065	42.574	111,8
63	Proizvodi od drveta. osim namještaja	655	450	68,7	9.751	7.845	80,5	5.937	5.987	100,8	71.505	74.375	104,0
64	Papir. ljepenka i ostali slični proizvodi	73	289	395,9	2.098	1.465	69,8	7.898	8.435	106,8	96.872	100.429	103,7
65	Predivo. tkanine i tekstilni proizvodi	509	585	114,9	7.820	5.287	67,6	5.206	5.901	113,3	64.002	62.129	97,1
66	Proizvodi od nemetalnih minerala	1.325	1.481	111,8	18.325	17.796	97,1	7.811	6.546	83,8	97.223	101.049	103,9
67	Željezo i čelik	1.305	820	62,8	13.859	17.622	127,2	21.256	23.123	108,8	256.562	272.565	106,2
68	Obojeni metali	182	147	80,8	1.091	1.615	148,0	9.542	9.762	102,3	100.706	103.722	103,0
69	Metalni proizvodi	17.534	16.382	93,4	179.856	172.847	96,1	19.012	19.242	101,2	237.728	259.795	109,3

ROBA		IZVOZ PO SEKTORIMA I ODSJECIMA SMTK - Rev. 4 u 000 KM						UVOZ PO SEKTORIMA I ODSJECIMA SMTK - Rev. 4 u 000 KM					
		XI 2025	XII 2025	XII 2025 XI 2025	I-XII 2024	I-XII 2025	I-XII 2025 I-XII 2024	XI 2025	XII 2025	XII 2025 XI 2025	I-XII 2024	I-XII 2025	I-XII 2025 I-XII 2024
UKUPNO		**172.066**	**180.800**	**105,1**	**1.799.983**	**1.979.056**	**109,9**	**573.923**	**636.720**	**110,9**	**7.372.974**	**7.780.780**	**105,5**
7	**MAŠINE I TRANSPORTNA SREDSTVA**	**33.727**	**28.088**	**83,3**	**314.173**	**367.649**	**117,0**	**135.060**	**157.827**	**116,9**	**1.733.494**	**1.885.886**	**108,8**
71	Pogonske mašine i oprema	249	2.614	-	2.330	5.326	228,6	2.385	2.284	95,8	50.978	28.012	54,9
72	Mašine specijalizirane za određene industrije	1.249	416	33,3	18.124	20.311	112,1	11.577	16.737	144,6	101.590	125.238	123,3
73	Mašine za obradu metala	287	197	68,6	7.033	2.536	36,1	2.251	1.678	74,5	38.414	26.400	68,7
74	Ostale industrijske mašine i dijelovi	5.700	2.939	51,6	59.168	56.070	94,8	20.153	20.215	100,3	265.262	295.769	111,5
75	Kancelarijske mašine i mašine za automatsku obradu podataka	1.197	922	77,0	9.474	5.766	60,9	12.195	13.725	112,5	131.317	138.590	105,5
76	Telekomunikacijski aparati i aparati za snimanje zvuka	402	392	97,5	3.733	4.803	128,7	15.209	19.513	128,3	224.993	228.377	101,5
77	Električne mašine. aparati i uređaji	2.546	2.458	96,5	23.397	23.369	99,9	26.015	34.479	132,5	332.872	342.609	102,9
78	Drumska vozila	22.006	18.065	82,1	190.087	248.593	130,8	45.171	48.426	107,2	584.109	696.831	119,3
79	Ostala transportna vozila	91	85	93,4	827	875	105,8	104	770	740,4	3.959	4.060	102,6
8	**RAZNI INDUSTRIJSKI PROIZ-VODI**	**32.391**	**46.958**	**145,0**	**401.340**	**468.279**	**116,7**	**68.708**	**78.261**	**113,9**	**897.380**	**937.929**	**104,5**
81	Montažne zgrade. sanitarni. rasvjetni i grijaći uređaji	981	748	76,2	16.113	12.137	75,3	2.629	2.284	86,9	35.940	34.779	96,8
82	Namještaj i njegovi dijelovi	13.208	12.893	97,6	187.707	167.793	89,4	9.272	10.707	115,5	104.869	110.058	104,9
83	Torbe. tašne. neseseri i slični proizvodi	31	28	90,3	415	438	105,5	1.331	1.308	98,3	20.355	20.589	101,1
84	Odjeća	2.324	2.170	93,4	25.125	24.522	97,6	26.956	31.501	116,9	342.420	365.607	106,8
85	Obuća	281	167	59,4	4.150	2.458	59,2	4.264	4.149	97,3	76.842	83.759	109,0

ROBA		IZVOZ PO SEKTORIMA I ODSJECIMA SMTK - Rev. 4 u 000 KM						UVOZ PO SEKTORIMA I ODSJECIMA SMTK - Rev. 4 u 000 KM					
		XI 2025	XII 2025	XII 2025 XI 2025	I-XII 2024	I-XII 2025	I-XII 2025 I-XII 2024	XI 2025	XII 2025	XII 2025 XI 2025	I-XII 2024	I-XII 2025	I-XII 2025 I-XII 2024
UKUPNO		**172.066**	**180.800**	**105,1**	**1.799.983**	**1.979.056**	**109,9**	**573.923**	**636.720**	**110,9**	**7.372.974**	**7.780.780**	**105,5**
87	Naučni i kontrolni instrumenti	977	472	48,3	9.267	10.239	110,5	7.468	9.915	132,8	90.657	104.611	115,4
88	Fotografski i optički proizvodi. satovi	3	12	400,0	84	61	72,6	1.090	1.469	134,8	18.376	17.196	93,6
89	Ostali industrijski proizvodi	14.586	30.468	208,8	158.479	250.631	158,1	15.698	16.928	107,8	207.921	201.330	96,8
9	Proizvodi. nerazvrstani po kategorijama	-	22	-	478	234	49,0	333	-	-	1.048	3.943	376,2

Izvor: Baza podataka Uprave za indirektno oporezivanje BiH

Izvoz i uvoz prema međunarodnoj klasifikaciji ekonomske namjene proizvoda

Decembar 2025. godine

PROIZVOD		IZVOZ PREMA MEĐUNARODNOJ KLASIFIKACIJI EKONOMSKE NAMJENE PROIZVODA u 000 KM						UVOZ PREMA MEĐUNARODNOJ KLASIFIKACIJI EKONOMSKE NAMJENE PROIZVODA u 000 KM					
		XI 2025	XII 2025	XII 2025 XI 2025	I-XII 2024	I-XII 2025	I-XII 2025 I-XII 2024	XI 2025	XII 2025	XII 2025 XI 2025	I-XII 2024	I-XII 2025	I-XII 2025 I-XII 2024
UKUPNO		172.066	180.800	105,1	1.799.983	1.979.056	109,9	573.923	636.720	110,9	7.372.974	7.780.780	105,5
1.	Hrana i pića	16.142	13.827	85,7	181.219	168.123	92,8	60.563	70.893	117,1	703.094	699.581	99,5
2.	Industrijski materijali	50.156	47.882	95,5	606.573	540.092	89,0	124.045	128.109	103,3	1.572.552	1.488.302	94,6
3.	Goriva i maziva	24.615	12.654	51,4	209.981	258.243	123,0	133.172	151.037	113,4	1.876.699	1.766.387	94,1
4.	Kapitalni proizvodi (osim transportnih sredstava), dijelovi i pribor	12.472	9.236	74,1	136.253	118.740	87,1	83.317	107.849	129,4	1.085.777	1.042.005	96,0
5.	Transportna sredstva, njihovi dijelovi i pribor	22.608	19.454	86,0	195.505	233.043	119,2	49.655	52.963	106,7	636.208	678.977	106,7
6.	Proizvodi za široku potrošnju	34.435	50.490	146,6	360.467	325.259	90,2	123.171	125.867	102,2	1.485.742	1.465.714	98,7
7.	Proizvodi, drugdje nespomenuti	11.638	27.257	234,2	109.985	335.556	305,1	-	2	-	12.902	639.814	-

Izvoz i uvoz po zemljama prema geografskim zonama

Decembar 2025. godine

	IZVOZ PO ZEMLJAMA PREMA GEOGRAFSKIM ZONAMA u 000 KM						UVOZ PO ZEMLJAMA PREMA GEOGRAFSKIM ZONAMA u 000 KM					
ZEMLJE	**XI 2025**	**XII 2025**	**XII 2025 XI 2025**	**I-XII 2024**	**I-XII 2025**	**I-XII 2025 I-XII 2024**	**XI 2025**	**XII 2025**	**XII 2025 XI 2025**	**I-XII 2024**	**I-XII 2025**	**I-XII 2025 I-XII 2024**
UKUPNO	**172.066**	**180.800**	**105,1**	**1.799.983**	**1.979.056**	**109,9**	**573.923**	**636.720**	**110,9**	**7.372.974**	**7.780.780**	**105,5**
ZEMLJE EU	114.539	100.578	87,8	1.157.982	1.291.280	111,5	355.089	376.158	105,9	4.228.749	4.512.738	106,7
Austrija	3.819	3.752	98,2	39.097	39.646	101,4	9.011	10.696	118,7	109.870	113.176	103,0
Belgija	508	918	180,7	9.259	7.978	86,2	6.846	8.536	124,7	56.411	72.202	128,0
Bugarska	1.567	303	19,3	33.029	26.891	81,4	790	1.119	141,6	50.749	16.924	33,3
Češka	8.804	12.699	144,2	82.175	106.174	129,2	14.088	12.231	86,8	184.339	193.308	104,9
Kipar	-	-	-	-	8	-	36	9	25,0	792	194	24,5
Danska	1.222	860	70,4	10.892	12.332	113,2	744	1.177	158,2	13.602	13.597	100,0
Estonija	-	-	-	59	38	64,4	77	57	74,0	1.422	1.209	85,0
Finska	238	3	1,3	312	838	268,6	538	1.410	262,1	4.116	7.629	185,3
Francuska	3.717	5.340	143,7	53.702	48.738	90,8	13.445	9.885	73,5	136.501	141.754	103,8
Grčka	195	192	98,5	685	1.056	154,2	19.524	11.354	58,2	139.456	221.015	158,5
Hrvatska	20.089	17.557	87,4	205.401	220.317	107,3	74.766	83.399	111,5	752.580	1.030.108	136,9
Irska	273	12	4,4	403	638	158,3	3.383	4.638	137,1	57.853	64.202	111,0
Italija	10.625	9.794	92,2	104.080	135.262	130,0	59.161	87.736	148,3	1.019.386	774.038	75,9
Latvija (Letonija)	84	-	-	659	774	117,5	53	180	339,6	1.579	1.613	102,2
Litvanija	-	66	-	3.024	549	18,2	559	257	46,0	3.737	4.587	122,7
Luksemburg	33	96	290,9	979	1.345	137,4	340	405	119,1	4.057	3.769	92,9
Mađarska	3.841	2.815	73,3	31.167	33.325	106,9	11.294	13.492	119,5	127.419	172.714	135,5
Malta	27	37	137,0	213	305	143,2	6	22	366,7	420	227	54,0
Nizozemska	3.966	3.867	97,5	42.522	46.274	108,8	8.293	5.878	70,9	107.683	122.129	113,4
Njemačka	30.570	22.989	75,2	339.383	344.986	101,7	50.758	59.886	118,0	617.949	671.553	108,7
Poljska	1.411	491	34,8	9.581	11.378	118,8	20.332	17.214	84,7	210.223	233.359	111,0
Portugal	122	-	-	1.630	4.187	256,9	335	1.046	312,2	17.527	13.952	79,6

ZEMLJE	IZVOZ PO ZEMLJAMA PREMA GEOGRAFSKIM ZONAMA u 000 KM						UVOZ PO ZEMLJAMA PREMA GEOGRAFSKIM ZONAMA u 000 KM					
	XI 2025	XII 2025	XII 2025 XI 2025	I-XII 2024	I-XII 2025	I-XII 2025 I-XII 2024	XI 2025	XII 2025	XII 2025 XI 2025	I-XII 2024	I-XII 2025	I-XII 2025 I-XII 2024
UKUPNO	**172.066**	**180.800**	**105,1**	**1.799.983**	**1.979.056**	**109,9**	**573.923**	**636.720**	**110,9**	**7.372.974**	**7.780.780**	**105,5**
Rumunija	1.137	1.043	91,7	12.297	20.707	168,4	9.835	8.481	86,2	86.334	106.540	123,4
Slovačka	389	4.065	-	5.941	23.344	392,9	8.643	5.815	67,3	105.006	101.500	96,7
Slovenija	17.686	9.960	56,3	127.327	158.407	124,4	23.440	16.978	72,4	217.913	247.969	113,8
Španija	2.434	2.646	108,7	25.799	27.336	106,0	16.604	10.750	64,7	163.904	148.538	90,6
Švedska	1.782	1.073	60,2	18.366	18.447	100,4	2.160	3.497	161,9	37.347	34.651	92,8
Ujedinjeno Kraljevstvo	-	-	-	-	-	-	28	10	35,7	574	281	49,0
ZEMLJE EFTE	4.273	4.741	111,0	53.903	44.967	83,4	4.264	6.465	151,6	74.030	77.880	105,2
Island	-	-	-	233	-	-	22	81	368,2	416	351	84,4
Lihtenštajn	437	198	45,3	4.041	3.309	81,9	67	108	161,2	1.960	1.055	53,8
Norveška	2.956	2.684	90,8	40.464	30.979	76,6	3.623	5.924	163,5	65.957	69.662	105,6
Švicarska	880	1.859	211,3	9.165	10.679	116,5	552	352	63,8	5.697	6.812	119,6
OSTALE EVROPSKE ZEMLJE	48.062	56.926	118,4	504.686	513.251	101,7	91.273	111.617	122,3	1.477.706	1.420.729	96,1
Albanija	9.721	7.770	79,9	96.793	131.266	135,6	308	830	269,5	13.882	16.891	121,7
Crna Gora	920	1.298	141,1	20.101	16.586	82,5	328	559	170,4	4.000	4.830	120,8
Kosovo	2.747	3.269	119,0	34.526	37.062	107,3	4.616	5.480	118,7	33.489	47.889	143,0
Sjeverna Makedonija	13.087	24.814	189,6	91.128	94.582	103,8	9.480	13.191	139,1	138.229	122.976	89,0
Ruska Federacija	17.190	14.901	86,7	208.958	188.392	90,2	32.848	42.452	129,2	761.262	680.599	89,4
Srbija	2.400	2.530	105,4	31.854	33.447	105,0	39.311	44.077	112,1	463.079	483.426	104,4
Turska	615	260	42,3	12.686	5.102	40,2	3.073	3.727	121,3	49.336	48.093	97,5
Ujedinjeno Kraljevstvo	1.382	2.084	150,8	8.640	6.814	78,9	1.309	1.301	99,4	14.429	16.025	111,1
AFRIKA	625	306	49,0	8.296	16.464	198,5	2.694	6.104	226,6	53.202	63.801	119,9
ZEMLJE SJEVERNE AFRIKE	604	274	45,4	7.394	8.395	113,5	2.301	3.625	157,5	44.366	45.197	101,9
OSTALE AFRIČKE ZEMLJE	21	32	152,4	902	8.069	894,6	393	2.479	630,8	8.836	18.604	210,5
AMERIKA	229	12.427	-	40.686	77.456	190,4	10.026	17.301	172,6	193.582	148.279	76,6
ZEMLJE SJEVERNE AMERIKE	140	11.691	-	39.071	73.935	189,2	3.948	10.389	263,1	103.851	75.042	72,3

	IZVOZ PO ZEMLJAMA PREMA GEOGRAFSKIM ZONAMA u 000 KM						UVOZ PO ZEMLJAMA PREMA GEOGRAFSKIM ZONAMA u 000 KM					
ZEMLJE	**XI 2025**	**XII 2025**	**XII 2025 XI 2025**	**I-XII 2024**	**I-XII 2025**	**I-XII 2025 I-XII 2024**	**XI 2025**	**XII 2025**	**XII 2025 XI 2025**	**I-XII 2024**	**I-XII 2025**	**I-XII 2025 I-XII 2024**
UKUPNO	**172.066**	**180.800**	**105,1**	**1.799.983**	**1.979.056**	**109,9**	**573.923**	**636.720**	**110,9**	**7.372.974**	**7.780.780**	**105,5**
Kanada	-	-	-	36	24	66,7	292	256	87,7	2.808	3.957	140,9
SAD	140	11.691	-	39.035	73.911	189,3	3.656	10.133	277,2	101.043	71.085	70,4
Ostale zemlje	-	-	-	-	-	-	-	-	-	-	-	-
ZEMLJE CENTRALNE AMERIKE I KARIBA	89	392	440,4	1.337	2.121	158,6	898	1.235	137,5	11.688	15.376	131,6
ZEMLJE JUŽNE AMERIKE	-	344	-	278	1.400	503,6	5.180	5.677	109,6	78.043	57.861	74,1
AZIJA	3.572	5.263	147,3	34.332	32.607	95,0	110.565	118.609	107,3	1.343.804	1.553.423	115,6
ZEMLJE BLISKOG I SREDNJEG ISTOKA	1.700	2.849	167,6	16.491	17.897	108,5	998	1.110	111,2	9.744	13.558	139,1
OSTALE ZEMLJE AZIJE	1.872	2.414	129,0	17.841	14.710	82,5	109.567	117.499	107,2	1.334.060	1.539.865	115,4
Indija	13	423	-	28	714	-	3.936	5.089	129,3	53.067	77.876	146,8
Japan	63	47	74,6	458	503	109,8	6.267	8.253	131,7	72.532	76.188	105,0
Kina	498	484	97,2	9.676	5.991	61,9	68.867	70.872	102,9	855.236	977.540	114,3
Malezija	-	-	-	-	-	-	1.208	1.282	106,1	17.421	25.646	147,2
Ostale zemlje	1.298	1.460	112,5	7.679	7.502	97,7	29.289	32.003	109,3	335.804	382.615	113,9
ZEMLJE OKEANIJE I POLARNOG REGIONA	13	38	292,3	93	197	211,8	12	55	458,3	780	1.061	136,0
AUSTRALIJA I NOVI ZELAND	13	38	292,3	93	197	211,8	11	55	500,0	765	1.051	137,4
Australija	13	38	292,3	93	196	210,8	11	49	445,5	237	462	194,9
Novi Zeland	-	-	-	-	1	-	-	6	-	522	577	110,5
Ostale zemlje	-	-	-	-	-	-	-	-	-	6	12	200,0
OSTALE ZEMLJE OKEANIJE I POLARNOG REGIONA	-	-	-	-	-	-	1	-	-	15	10	66,7
NERASPOREĐENO	753	521	69,2	5	2.834	-	-	411	-	1.121	2.869	255,9

Izvoz po mjesecima i općinama u Kantonu Sarajevo*

Decembar 2025. godine

Mjesec	CENTAR	HADŽIĆI	ILIDŽA	ILIJAŠ	NOVI GRAD	NOVO SARAJEVO	STARI GRAD	TRNOVO	VOGOŠĆA	UKUPNO
1	27.655.994	13.098.844	26.548.007	26.737.152	27.231.929	10.164.549	804.566	12.104	15.025.527	**147.278.672**
2	23.795.824	14.116.481	22.612.594	29.554.385	27.748.171	14.492.447	1.070.874	49.226	47.947.840	**181.387.843**
3	28.336.377	14.523.281	26.480.358	31.733.420	27.544.465	4.569.516	543.378	11.904	36.494.371	**170.237.069**
4	40.028.092	15.737.431	28.857.790	30.363.469	30.753.729	4.753.411	998.916	37.273	34.734.967	**186.265.077**
5	28.678.786	15.959.787	28.067.595	25.193.476	29.301.119	4.361.215	1.177.814	-	24.571.702	**157.311.493**
6	27.137.032	17.824.625	31.096.952	23.073.822	29.126.983	8.738.923	807.453	11.438	15.872.720	**153.689.948**
7	36.553.846	14.245.406	33.310.641	25.319.749	25.929.967	7.152.844	1.047.060	21.895	11.452.115	**155.033.523**
8	28.714.256	12.205.457	29.431.719	19.544.920	27.555.251	6.100.628	741.918	-	12.058.341	**136.352.491**
9	28.960.298	21.029.177	29.382.849	26.984.738	30.902.389	6.018.511	633.888	-	12.730.520	**156.642.369**
10	43.717.048	14.100.989	35.334.829	32.744.000	29.908.718	5.923.142	1.965.589	-	18.297.328	**181.991.644**
11	40.466.025	17.751.072	36.058.459	27.931.009	29.213.871	5.875.451	649.555	11.328	14.108.817	**172.065.586**
12	49.392.039	20.328.309	28.103.018	27.968.835	24.759.100	8.520.704	476.104	16.377	21.235.779	**180.800.266**
	403.435.617	**190.920.859**	**355.284.810**	**327.148.976**	**339.975.693**	**86.671.340**	**10.917.115**	**171.546**	**264.530.027**	**1.979.055.982**

Grafikon 01: Izvoz po općinama za Decembar 2025. godine

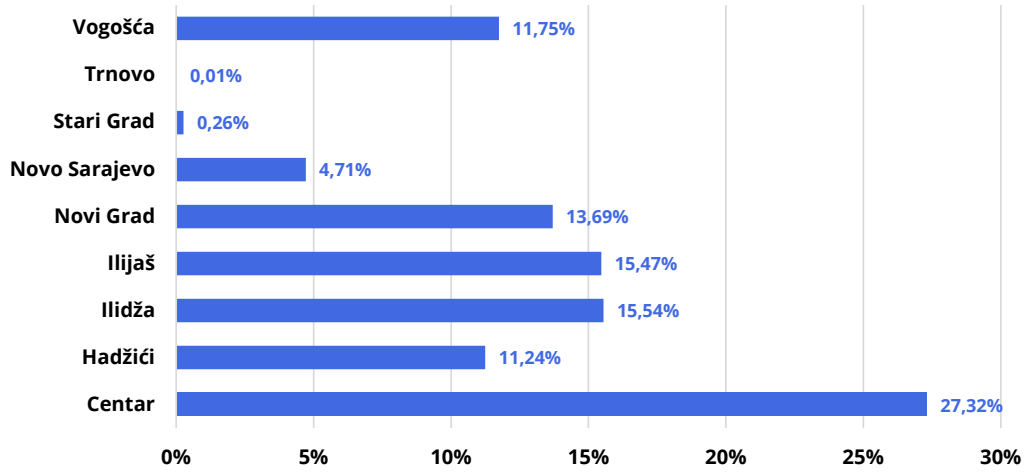

* Referentni period - Statistika robne razmjene BiH s inostranstvom se prikuplja na mjesečnom nivou. U teoriji, referentni period je kalendarski mjesec u kojemu se vrši izvoz ili uvoz robe. U praksi, informacija se odnosi na mjesec u kojemu UIO prihvati jedinstvenu carinsku ispravu, odnosno, kad se pokreće carinski postupak, određuje se datum prihvatanja carinske isprave.

Uvoz po mjesecima i općinama u Kantonu Sarajevo*

Decembar 2025. godine

Mjesec	CENTAR	HADŽIĆI	ILIDŽA	ILIJAŠ	NOVI GRAD	NOVO SARAJEVO	STARI GRAD	TRNOVO	VOGOŠĆA	UKUPNO
1	123.482.693	25.932.260	133.833.041	15.660.257	90.966.354	171.960.123	6.087.770	165.849	45.214.331	**613.302.678**
2	104.295.472	30.679.038	153.983.040	16.698.292	125.022.835	167.936.522	9.008.116	-	40.652.524	**648.275.841**
3	95.952.681	30.414.969	166.855.302	16.989.544	141.750.738	173.438.212	5.763.048	-	36.876.261	**668.040.755**
4	75.179.458	33.318.903	179.060.544	19.598.040	128.795.847	175.826.538	9.585.105	71.383	38.893.036	**660.328.854**
5	79.391.782	32.239.646	173.369.695	16.037.438	129.316.126	158.241.777	6.327.975	126.701	45.966.108	**641.017.248**
6	82.443.815	30.136.242	177.073.424	18.220.646	127.795.229	178.421.781	7.683.868	64.099	31.568.056	**653.407.159**
7	90.591.939	33.669.835	192.710.853	23.647.528	130.109.262	187.845.408	5.817.766	9.779	38.074.776	**702.477.146**
8	87.064.768	27.906.734	170.522.075	14.618.235	112.493.948	175.174.122	4.122.487	113.804	34.992.131	**627.008.303**
9	99.044.376	31.444.486	175.578.968	16.672.378	122.660.668	180.658.101	8.156.366	-	36.644.607	**670.859.949**
10	105.667.587	36.399.032	192.891.759	20.536.730	139.285.005	151.075.746	8.105.731	7.823	31.449.145	**685.418.558**
11	75.721.072	25.414.862	168.710.719	17.341.522	112.571.880	139.814.582	7.016.580	-	27.331.451	**573.922.668**
12	93.281.600	28.343.679	175.350.903	18.995.242	114.211.921	163.403.892	9.218.679	-	33.914.513	**636.720.428**
	1.112.117.243	**365.899.685**	**2.059.940.322**	**215.015.852**	**1.474.979.813**	**2.023.796.804**	**86.893.490**	**559.439**	**441.576.940**	**7.780.779.586**

Grafikon 02: Uvoz po općinama za Decembar 2025. godine

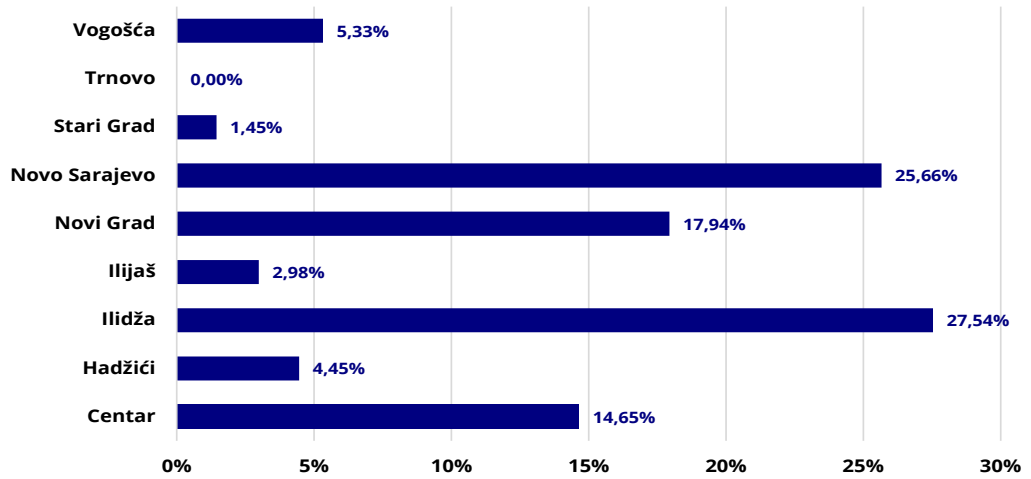

* Referentni period - Statistika robne razmjene BiH s inostranstvom se prikuplja na mjesečnom nivou. U teoriji, referentni period je kalendarski mjesec u kojemu se vrši izvoz ili uvoz robe. U praksi, informacija se odnosi na mjesec u kojemu UIO prihvati jedinstvenu carinsku ispravu, odnosno, kad se pokreće carinski postupak, određuje se datum prihvatanja carinske isprave.

Izvoz po SMTK Kantona Sarajevo*

Decembar 2025. godine

SMTK	ROBA	Januar	Februar	Mart	April	Maj	Juni	Juli	August	Septembar	Oktobar	Novembar	Decembar	Vrijednost u KM
00	Žive životinje	1.968	2.875	3.110	4.727	3.820	3.524	2.890	1.995	3.706	3.452	5.009	3.519	40.594
01	Meso prerađevine od mesa	4.921.745	5.827.165	5.537.955	7.246.953	6.193.921	7.242.704	7.959.660	7.326.412	6.585.652	6.643.360	5.810.051	4.026.305	75.321.882
02	Mliječni proizvodi i jaja	72.037	74.672	69.914	131.030	144.619	86.651	252.260	313.756	301.265	336.158	238.725	262.318	2.283.405
03	Ribe i prerađevine	788.604	899.085	1.157.720	654.137	963.382	718.870	691.831	1.034.281	889.291	1.050.203	1.212.511	505.009	10.564.925
04	Žitarice i proizvodi	3.759.034	3.901.596	4.328.959	4.548.601	4.359.485	4.563.204	4.537.579	3.711.462	4.785.286	5.165.696	5.123.779	5.548.960	54.333.640
05	Povrće i voće	692.311	1.426.504	730.403	1.090.475	786.522	1.150.574	1.527.163	1.272.099	1.746.605	1.864.821	1.376.659	1.457.760	15.121.894
06	Šećer, proizvodi od šećera, med	21.902	25.315	44.217	30.235	80.909	42.092	52.463	49.267	59.830	116.457	62.865	82.397	667.948
07	Kafa, čaj, kakao, začini	477.144	121.823	531.061	292.605	247.587	174.711	291.060	569.947	549.672	362.393	576.594	395.732	4.590.327
08	Stočna hrana (osim žitarica u zrnu)	191.039	283.116	563.170	582.439	297.897	399.584	448.283	258.869	305.720	536.224	336.443	507.494	4.710.279
09	Razni proizvodi za hranu	845.771	707.549	752.629	902.389	1.063.590	1.123.628	1.231.323	993.144	790.847	2.083.991	1.267.075	1.250.318	13.012.255
0X		-	-	-	-	-	-		-	-	-	-	-	-
11	Pića	148.265	182.613	262.895	553.365	993.308	1.062.082	1.774.342	352.323	332.015	332.710	467.716	268.847	6.730.481
12	Duhan i proizvodi od duhana	10.726	-	8.242	-	3.564	-	1.162	-	3.485	-	-	3.485	30.664
21	Kože sirove, krzna neštavljena	-	61.704	-	-	-	-	47.828	-	89.588	113.455	-	354.344	666.919
22	Uljano sjemenje i plodovi	-	6.844	21.714	10.139	-	-	396	-	-	-	-	7.780	46.874
23	Sirovi kaučuk	1.714	-	12.704	-	-	5.456	8.762	-	-	-	-	-	28.636
24	Pluto i drvo	2.871.739	2.751.074	3.248.963	3.151.362	2.267.935	3.254.305	2.722.657	2.876.115	3.255.985	2.572.851	3.706.319	2.662.351	35.341.655
25	Celuloza i otpaci od papira	11.394	19.585	13.681	12.148	5.495	6.147	18.743	5.547	9.726	12.209	4.759	-	119.434
26	Tekstilna vlakna i otpaci	3.425	-	-	-	-	-	38	38	38	78	4.829	-	8.445

* Referentni period - Statistika robne razmjene BiH s inostranstvom se prikuplja na mjesečnom nivou. U teoriji, referentni period je kalendarski mjesec u kojemu se vrši izvoz ili uvoz robe.
U praksi, informacija se odnosi na mjesec u kojemu UIO prihvati jedinstvenu carinsku ispravu, odnosno, kad se pokreće carinski postupak, određuje se datum prihvatanja carinske isprave.

SMTK	ROBA	Januar	Februar	Mart	April	Maj	Juni	Juli	August	Septembar	Oktobar	Novembar	Decembar	Vrijednost u KM
27	Sirova gnojiva i minerali	18.920	6.136	8.634	88	3.949	2.369	11.559	4.281	9.225	13.049	5.931	-	84.142
28	Metalne rude i otpaci metala	12.456.159	14.325.363	14.241.651	15.348.828	11.884.038	10.429.090	7.987.076	11.215.304	11.817.855	16.666.643	15.845.382	13.561.165	155.778.554
29	Životinjske, biljne tvari ostale	679.370	432.328	531.120	519.544	159.070	381.535	465.652	160.915	825.475	475.123	51.545	248.741	4.930.418
32	Kameni ugalj, koks i briketi	-	-	-	-	-	-	-	-	-	-	-	-	-
33	Nafta i naftni derivati	674.193	88.846	410.432	162.413	455.364	225.266	325.058	66.886	692.704	875.501	288.772	333.036	4.598.472
35	Električna energija	30.149.904	16.946.004	20.362.196	32.886.560	17.052.774	21.934.146	19.111.696	28.788.171	17.461.414	25.860.327	23.677.964	11.930.729	266.161.886
41	Životinjska ulja i masti	-	5.918	9.345	-	-	3.593	-	4.467	5.828	9.870	-	5.732	44.754
42	Čvrste biljne masti i ulja	-	16.418	-	-	245	5.426	57.170	82.519	4.399	27.844	1.013	25.364	220.399
43	Životinjska i biljna ulja i masti	11.548	1.618	-	-	10.214	26.955	12.966	-	21.586	-	-	3.125	88.012
51	Organski hemijski proizvodi	160	10	72.654	191	43	3.528	2.053	8	113.625	6.683	2468,25	7.431	208.853
52	Anorganski hemijski proizvodi	4.751.329	5.787.467	7.344.164	5.115.326	5.302.838	5.775.892	6.856.877	3.708.091	6.596.555	6.207.723	4.530.569	5.758.037	67.734.868
53	Proizvodi za bojenje i štavljenje	231.703	354.015	469.420	531.274	565.154	437.415	478.345	908.870	756.478	738.650	636.777	538.745	6.646.846
54	Medicinski i farmaceutski proizvodi	3.568.840	4.066.745	8.158.371	6.478.981	9.755.609	9.980.767	18.664.337	4.262.972	13.107.698	17.603.796	18.084.172	33.832.260	147.564.548
55	Eterična ulja, parfimerijski i toaletni proizvodi	340.499	133.741	161.871	178.922	295.556	292.783	344.148	94.315	317.999	535.614	167.550	327.167	3.190.166
56	Gnojiva (osim sirovih)	-	-	-	-	-	-	-	-	-	-	-	-	-
57	Plastične tvari u primarnim oblicima	166.916	88.670	101.131	107.255	63.241	71.092	133.283	80.844	122.574	95.418	24.051	29.478	1.083.953
58	Plastične tvari u ostalim oblicima	390.258	648.040	963.595	676.518	479.138	843.707	694.488	893.650	772.618	701.806	728.825	615.748	8.408.390
59	Hemijske tvari i proizvodi, nespomenuti	2.136.417	3.065.143	6.901.644	2.024.552	1.410.748	822.686	29.495	852.697	1.483.635	2.220.428	7.688	57.592	21.012.727

SMTK	ROBA	Januar	Februar	Mart	April	Maj	Juni	Juli	August	Septembar	Oktobar	Novembar	Decembar	Vrijednost u KM
61	Koža, proizvodi od kože, krzna	340.551	679.411	479.567	828.180	499.238	512.779	1.039.282	127.946	491.445	571.374	90.406	951.799	6.611.980
62	Proizvodi od kaučuka	32.329	9.147	52.012	30.004	45.707	40.111	51.261	43.120	50.523	30.772	25.725	17.371	428.080
63	Proizvodi od pluta i drva	768.076	669.726	775.572	720.798	640.958	692.491	627.802	460.016	553.485	831.362	654.551	450.452	7.845.289
64	Papir, karton, proizvodi od celuloze	66.670	186.779	154.148	97.878	50.524	108.097	119.936	70.976	145.100	102.884	72.585	289.274	1.464.850
65	Predivo, tkanine, tekstilni proizvodi	444.833	489.635	370.299	560.652	434.116	327.619	371.416	191.627	343.046	660.414	508.506	585.061	5.287.224
66	Proizvodi od nemetalnih minerala	1.295.836	1.978.629	2.152.338	1.580.022	1.260.785	1.230.554	1.561.838	1.592.096	1.136.545	1.200.554	1.325.456	1.480.869	17.795.521
67	Željezo i čelik	1.336.062	1.554.819	1.281.068	1.356.719	1.709.382	2.455.912	1.277.605	785.542	1.686.895	2.053.436	1.305.048	819.695	17.622.182
68	Obojeni metali	167.575	120.345	45.396	479.588	98.188	54.615	116.210	98.785	48.164	56.614	181.791	147.302	1.614.573
69	Proizvodi od metala, ostali	12.843.200	11.197.529	11.507.716	13.996.595	12.510.923	14.222.294	15.001.203	14.635.547	15.671.531	17.344.560	17.533.990	16.381.768	172.846.855
71	Pogonske mašine i uređaji	257.996	135.830	212.557	159.572	141.187	194.763	961.519	67.461	293.367	38.899	248.722	2.613.737	5.325.610
72	Specijalni mašine za pojedine industrijske grane	1.240.907	1.066.644	1.397.355	1.151.971	1.455.758	1.789.048	1.469.981	1.083.995	2.289.306	5.700.775	1.249.082	416.387	20.311.207
73	Mašine za obradu metala	254.186	134.108	267.281	297.534	149.904	159.763	451.904	151.058	55.452	130.805	286.711	196.805	2.535.510
74	Industrijski mašine za opću upotrebu	3.944.081	3.741.754	4.827.910	4.271.793	4.763.174	4.694.986	6.148.316	3.111.293	5.207.680	6.719.629	5.700.371	2.938.989	56.069.977
75	Uredski mašine i za AOP	355.722	610.716	154.673	601.144	301.463	370.159	156.926	781.429	153.543	160.545	1.196.985	922.257	5.765.564
76	Telekomunikacijski aparati	97.075	579.309	693.906	345.581	199.944	987.482	221.096	350.572	253.963	279.514	401.931	392.448	4.802.820
77	Električni mašine, aparati, uređaji	1.176.892	2.044.644	1.214.806	1.815.346	1.351.698	2.406.924	2.427.020	2.433.629	2.054.041	1.438.891	2.546.456	2.458.434	23.368.782
78	Cestovna vozila	20.000.988	20.080.771	19.871.323	23.397.819	22.061.725	20.980.861	17.123.970	20.944.922	21.854.996	22.203.898	22.006.157	18.065.482	248.592.914
79	Ostala transportna oprema	78.113	73.831	77.848	82.775	91.638	96.541	44.981	53.240	95.942	4.645	90.581	84.771	874.908
81	Montažne zgrade; sanitarni uređaji	2.241.120	1.857.612	429.850	898.208	383.896	2.758.766	868.691	237.333	232.311	499.929	981.019	748.200	12.136.934

SMTK	ROBA	Januar	Februar	Mart	April	Maj	Juni	Juli	August	Septembar	Oktobar	Novembar	Decembar	Vrijednost u KM
82	Pokućstvo i dijelovi	15.258.357	17.070.616	15.819.549	17.404.236	14.281.532	13.134.077	13.214.693	8.432.661	13.772.786	13.303.140	13.208.486	12.893.123	167.793.255
83	Predmeti za putovanje	10.952	25.543	134.540	43.004	23.262	26.413	22.993	19.764	36.882	34.725	31.122	28.399	437.598
84	Odjeća	1.799.006	2.614.459	1.559.625	2.657.045	1.915.113	2.067.103	1.137.552	1.233.481	2.248.411	2.795.817	2.323.705	2.170.409	24.521.726
85	Obuća	218.523	140.807	153.177	244.209	222.234	200.633	101.120	135.860	229.239	364.331	280.783	166.736	2.457.653
87	Znanstveni, kontrolni instrumenti	1.076.915	906.368	802.236	790.964	981.939	610.857	747.841	904.800	831.204	1.137.260	976.704	471.754	10.238.843
88	Fotoaparati, satovi	3.473	5.969	1.072	12.111	1.113	1.271	12.515	335	7.200	616	2.697	12.183	60.556
89	Razni gotovi proizvodi, nespomenuti	11.574.202	50.943.220	28.777.682	29.200.274	26.886.079	12.496.046	13.013.208	8.515.761	13.080.931	11.093.720	14.589.976	30.485.593	250.656.691
93	Specijalne transakcije i proizvodi	-	-	-	-	-			-	-	-	-	-	-
97	Zlato, nemonetarno	-	211.639	-	-	-			-	-	-	-	-	211.639
9X		-	-	-	-	-			-	-	-	-	-	-
	UKUPNO	147.278.672	181.387.843	170.237.069	186.265.077	157.311.493	153.689.948	155.033.523	136.352.491	156.642.369	181.991.644	172.065.586	180.800.266	1.979.055.982

Uvoz po SMTK Kantona Sarajevo*

Decembar 2025. godine

SMTK	ROBA	Januar	Februar	Mart	April	Maj	Juni	Juli	August	Septembar	Oktobar	Novembar	Decembar	Vrijednost u KM
00	Žive životinje	86.398	2.612.577	202.322	63.040	637.167	686.274	684.116	119.963	546.994	715.661	28.663	906.429	7.289.605
01	Meso i prerađevine od mesa	5.740.813	6.921.443	6.938.149	7.949.276	8.305.056	7.757.332	8.558.274	10.044.716	8.269.380	10.086.482	9.059.958	8.457.998	98.088.878
02	Mliječni proizvodi i jaja	2.629.056	2.944.893	3.090.477	3.382.080	3.284.525	3.061.542	3.808.287	3.408.873	3.044.723	2.919.495	3.056.584	3.018.727	37.649.263
03	Ribe i prerađevine	801.715	1.077.000	1.216.150	1.290.454	764.019	1.006.811	1.635.880	958.775	1.306.124	1.486.619	1.256.787	1.406.375	14.206.707
04	Žitarice i proizvodi	6.209.686	8.619.484	7.400.554	6.462.100	7.705.309	6.361.631	6.481.237	6.738.587	7.326.722	7.329.068	7.868.749	8.101.912	86.605.040
05	Povrće i voće	9.743.122	12.340.193	10.914.337	8.773.252	8.341.976	8.746.538	7.354.376	7.899.090	6.653.244	8.142.406	7.742.348	10.386.022	107.036.905
06	Šećer, proizvodi od šećera, med	1.244.830	1.863.339	2.085.105	1.580.480	2.146.070	1.738.607	1.934.813	1.319.973	2.443.508	1.900.722	1.918.870	1.894.809	22.071.126
07	Kafa, čaj, kakao, začini	6.243.559	6.790.500	7.922.450	7.161.886	6.683.162	6.444.125	7.040.973	7.422.828	8.485.380	9.465.352	8.029.130	10.198.570	91.887.915
08	Stočna hrana (osim žitarica u zrnu)	3.066.368	1.989.355	2.611.871	2.749.048	1.901.412	1.970.000	3.199.746	2.464.265	2.434.752	2.406.445	2.540.295	2.411.673	29.745.229
09	Razni proizvodi za hranu	9.325.495	12.850.622	12.908.390	11.881.302	12.203.142	10.695.622	13.754.920	11.244.296	12.050.508	15.519.758	12.136.221	14.269.789	148.840.066
11	Pića	9.842.631	6.997.600	9.658.649	12.311.017	15.750.058	17.340.737	19.320.078	16.555.353	12.538.737	13.331.506	9.770.180	13.037.800	156.454.346
12	Duhan i proizvodi od duhana	9.644.741	15.028.613	15.935.154	14.777.558	17.199.141	15.528.429	19.481.683	16.032.658	20.912.087	14.520.095	15.818.494	17.818.658	192.697.311
22	Uljano sjemenje i plodovi	273.796	235.904	296.950	238.883	344.558	263.748	86.116	294.898	292.277	231.744	79.589	51.265	2.689.729
23	Sirovi kaučuk	11.837	15.512	1.425	77.886	81.126	45.741	50.455	12.902	54.283	20.483	31.824	56.732	460.207
24	Pluto i drvo	310.664	492.038	634.937	748.401	518.750	594.150	560.511	329.016	437.242	728.306	534.151	723.051	6.611.215
25	Celuloza i otpaci od papira	-	4.548	7.685	1.238	42.528	2.119	9.824	4.467	19.530	8.796	-	18	100.754
26	Tekstilna vlakna i otpaci	101.572	270.984	130.955	288.451	304.423	116.453	107.989	159.264	301.416	326.912	307.911	190.944	2.607.273

* Referentni period - Statistika robne razmjene BiH s inostranstvom se prikuplja na mjesečnom nivou. U teoriji, referentni period je kalendarski mjesec u kojemu se vrši izvoz ili uvoz robe.
U praksi, informacija se odnosi na mjesec u kojemu UIO prihvati jedinstvenu carinsku ispravu, odnosno, kad se pokreće carinski postupak, određuje se datum prihvatanja carinske isprave.

SMTK	ROBA	Januar	Februar	Mart	April	Maj	Juni	Juli	August	Septembar	Oktobar	Novembar	Decembar	Vrijednost u KM
27	Sirova gnojiva i minerali	359.457	513.700	386.007	428.464	340.075	331.713	336.415	397.236	392.438	404.645	512.211	364.609	4.766.971
28	Metalne rude i otpaci metala	40.413	95.413	72.803	-	-	-	4.418	2.954	29.843	1.142.538	250	856.173	2.244.803
29	Životinjske, biljne tvari ostale	1.082.079	1.947.490	1.307.750	710.500	864.257	511.494	569.971	585.121	750.388	821.592	988.016	818.679	10.957.335
32	Kameni ugljen, koks i briketi	125.445	207.306	119.606	170.722	81.905	155.416	16.793	79.634	11.454	24.574	34.210	64.364	1.091.428
33	Nafta i naftni derivati	107.025.299	100.806.344	104.316.815	106.915.748	102.304.711	123.444.156	128.498.641	125.196.422	118.363.934	105.928.013	100.290.237	113.680.300	1.336.770.619
34	Plin, zemni i industrijski	27.240.144	26.203.245	19.990.389	16.609.537	13.137.933	8.437.961	9.475.966	7.956.600	8.026.054	8.946.821	13.953.797	18.608.545	178.586.991
35	Električna energija	65.357.697	51.660.660	46.251.049	21.689.498	23.122.621	33.446.001	23.256.283	28.320.918	26.691.757	31.802.468	18.836.976	18.529.253	388.965.183
41	Životinjska ulja i masti	59.864	57.628	60.561	35.377	6.846	59.634	137.410	81.394	60.715	169.010	196.138	405.967	1.330.544
42	Čvrste biljne masti i ulja	1.047.651	852.968	927.700	774.480	917.904	1.022.130	1.132.956	489.761	1.270.519	1.236.689	808.306	961.097	11.442.161
43	Životinjska i biljna ulja i masti	118.414	220.645	150.033	113.788	36.843	156.387	522.322	873.680	413.241	113.667	70.841	219.447	3.009.309
51	Organski hemijski proizvodi	3.573.701	1.595.271	1.432.901	5.178.485	12.245.442	1.664.264	1.616.046	745.308	2.191.742	2.252.928	1.944.176	2.032.056	36.472.321
52	Anorganski hemijski proizvodi	651.354	800.913	1.464.046	890.308	955.597	2.068.848	1.043.970	784.125	744.108	1.022.580	747.256	765.234	11.938.338
53	Proizvodi za bojenje i štavljenje	3.847.318	4.452.822	6.081.610	5.754.572	7.040.265	6.069.852	6.521.114	7.892.681	6.254.791	5.469.564	4.087.070	2.681.995	66.153.654
54	Medicinski i farmaceutski proizvodi	20.062.376	30.584.503	26.331.077	28.176.065	19.458.774	29.170.421	31.899.073	23.413.552	34.899.626	35.776.569	27.794.330	27.146.821	334.713.187
55	Eterična ulja, parfimerijski i toaletni proizvodi	18.158.099	17.558.137	20.631.738	19.879.544	20.568.682	19.623.853	22.673.015	20.504.664	17.963.973	17.595.112	16.936.219	15.609.770	227.702.804
56	Gnojiva (osim sirovih)	56.083	118.761	173.393	94.434	99.478	123.432	150.517	115.145	101.036	146.286	85.242	71.597	1.335.404

SMTK	ROBA	Januar	Februar	Mart	April	Maj	Juni	Juli	August	Septembar	Oktobar	Novembar	Decembar	Vrijednost u KM
57	Plastične tvari u primarnim oblicima	5.358.310	4.883.382	6.254.553	7.385.638	8.236.237	6.784.449	7.315.147	4.972.045	7.335.911	7.565.347	5.265.680	6.578.678	77.935.376
58	Plastične tvari u ostalim oblicima	7.116.343	9.487.300	9.625.125	9.643.755	9.342.191	10.442.417	9.506.921	8.258.251	9.371.466	10.341.762	8.701.701	8.088.060	109.925.292
59	Hemijske tvari i proizvodi, nespomenuti	17.087.958	11.314.052	10.736.848	8.305.765	13.622.391	9.206.216	8.510.422	7.568.594	8.192.084	8.800.033	7.381.835	7.582.136	118.308.335
61	Koža, proizvodi od kože, krzna	466.482	1.238.805	613.206	1.339.104	656.534	685.432	1.804.219	713.813	178.450	657.402	424.381	1.402.982	10.180.810
62	Proizvodi od kaučuka	3.225.753	3.325.081	3.671.380	3.746.375	3.414.706	3.262.707	3.844.432	3.327.462	3.762.381	4.833.899	3.923.243	2.236.164	42.573.585
63	Proizvodi od pluta i drva	4.852.515	6.243.417	6.983.533	6.725.594	6.218.955	5.885.241	6.102.172	5.924.388	6.333.481	7.181.287	5.937.052	5.987.282	74.374.917
64	Papir, karton, proizvodi od celuloze	7.696.778	7.937.454	8.661.234	8.485.188	8.775.697	8.336.133	8.953.494	8.362.501	8.420.396	8.466.833	7.898.459	8.435.286	100.429.453
65	Predivo, tkanine, tekstilni proizvodi	4.387.339	4.433.055	5.321.160	5.543.844	5.203.368	5.152.068	4.873.814	4.328.072	5.359.608	6.420.318	5.205.809	5.900.835	62.129.290
66	Proizvodi od nemetalnih minerala	5.755.405	6.594.982	7.554.968	8.379.069	8.104.410	8.746.228	9.237.663	12.979.410	9.331.261	10.008.364	7.810.640	6.546.494	101.048.895
67	Željezo i čelik	12.137.886	18.992.676	21.798.353	26.142.116	24.150.107	21.647.178	27.849.205	26.709.405	22.769.673	25.989.167	21.255.787	23.123.336	272.564.890
68	Obojeni metali	9.060.973	8.413.459	8.103.414	7.926.829	7.304.561	6.790.965	11.586.463	6.379.479	7.971.523	10.880.084	9.542.323	9.761.838	103.721.911
69	Proizvodi od metala, ostali	16.815.975	21.416.673	20.480.148	22.946.029	22.795.177	20.241.497	25.626.947	22.584.528	25.154.355	23.479.352	19.012.320	19.242.284	259.795.285
71	Pogonske mašine i uređaji	1.652.233	2.160.396	2.047.436	2.064.880	2.236.619	3.453.836	2.866.192	1.915.581	2.429.791	2.516.867	2.384.867	2.283.601	28.012.298
72	Specijalne mašine za pojedine industrijske grane	4.977.798	7.950.117	9.459.004	12.654.798	11.413.955	8.526.184	8.437.598	7.859.252	12.386.558	13.258.977	11.576.528	16.737.352	125.238.121
73	Mašine za obradu metala	8.557.958	2.620.250	2.095.239	1.601.643	1.306.615	665.174	1.879.892	1.812.635	1.042.920	889.353	2.250.503	1.677.628	26.399.810
74	Industrijske mašine za opću upotrebu	19.117.684	20.346.065	21.079.219	27.849.651	26.332.011	34.521.509	36.344.375	23.686.393	21.681.414	24.443.965	20.152.523	20.214.639	295.769.446

SMTK	ROBA	Januar	Februar	Mart	April	Maj	Juni	Juli	August	Septembar	Oktobar	Novembar	Decembar	Vrijednost u KM
75	Uredske mašine i za AOP	12.514.652	10.920.039	11.694.026	12.130.921	11.343.063	11.371.715	8.958.030	8.422.751	11.355.922	13.958.909	12.195.194	13.725.249	138.590.471
76	Telekomunik-acijski aparati	23.538.681	23.652.680	21.122.561	21.787.033	18.536.494	16.979.719	16.567.719	14.376.844	18.087.461	19.006.213	15.208.710	19.512.567	228.376.681
77	Električni mašine, aparati, uređaji	25.247.886	26.482.005	30.130.450	30.246.916	24.762.889	28.342.532	27.096.858	25.567.387	32.085.938	32.152.039	26.014.920	34.479.324	342.609.143
78	Cestovna vozila	37.994.657	53.414.747	67.592.944	70.499.546	71.352.777	61.631.793	71.236.434	49.148.686	60.386.598	59.976.203	45.170.624	48.425.982	696.830.990
79	Ostala transportna oprema	227.829	267.410	279.041	431.647	390.264	1.028.839	235.997	172.795	77.574	75.165	103.871	769.724	4.060.156
81	Montažne zgrade; sanitarni uređaji	3.195.325	3.836.229	2.837.416	3.088.379	2.018.350	2.149.266	2.321.640	3.688.508	3.600.337	3.131.157	2.628.798	2.284.011	34.779.417
82	Pokućstvo i dijelovi	8.314.098	8.338.257	9.326.176	9.768.658	8.970.321	9.470.757	9.346.166	8.670.214	8.352.643	9.520.974	9.272.169	10.707.380	110.057.812
83	Predmeti za putovanje	1.351.603	1.503.945	1.771.602	1.659.981	1.759.259	1.832.690	2.226.709	2.015.617	2.041.928	1.786.325	1.331.468	1.308.107	20.589.235
84	Odjeća	31.837.416	25.739.413	27.525.757	29.505.117	25.912.693	27.189.467	31.027.143	32.825.834	37.345.289	38.241.643	26.955.794	31.501.204	365.606.770
85	Obuća	5.125.619	8.947.533	9.638.307	6.182.875	4.661.080	4.138.422	7.758.187	9.749.484	10.106.716	9.038.137	4.263.601	4.149.342	83.759.304
87	Znanstveni, kontrolni instrumenti	8.307.246	10.103.674	10.512.578	8.581.797	6.615.878	7.379.734	8.594.297	5.713.740	10.645.164	10.773.542	7.468.261	9.915.322	104.611.235
88	Fotoaparati, satovi	1.094.753	1.509.350	2.098.941	1.629.753	1.384.405	1.538.849	1.239.799	1.187.901	1.157.830	1.795.897	1.089.675	1.469.191	17.196.343
89	Razni gotovi proizvodi, nespomenuti	12.202.967	17.222.747	17.371.470	16.680.299	16.802.050	17.360.721	18.905.679	15.635.261	18.476.918	18.040.583	15.698.222	16.927.750	201.324.667
97	Zlato, nemonetarno	876,22	250.239	1.627	237.782	436	-	299.346	2.355	135.834	195.853	332.679	-	1.457.027
	UKUPNO	**613.302.678**	**648.275.841**	**668.040.755**	**660.328.854**	**641.017.248**	**653.407.159**	**702.477.146**	**627.008.303**	**670.859.949**	**685.418.558**	**573.922.668**	**636.720.428**	**7.780.779.586**

Izvoz po zemljama Kantona Sarajevo*

Decembar 2025. godine

Redni broj	Zemlja	Januar	Februar	Mart	April	Maj	Juni	Juli	August	Septembar	Oktobar	Novembar	Decembar	Vrijednost u KM
1	**Afganistan**	-	40.112	-	147.778	-	-	-	-	-	-	1.310	4.140	193.340
2	**Albanija**	192.424	700.617	1.007.197	967.762	705.962	916.152	759.890	1.044.890	964.939	680.267	879.816	1.859.495	10.679.412
3	**Angola**	-	-	-	-	1.784.458	-	-	-	-	-	-	-	1.784.458
4	**Antigua i Barbuda**	-	-	-	-	-	-	-	-	-	-	-	-	0
5	**Armenija**	-	47.208	-	-	24.210	36.339	-	-	-	82.847	-	391.112	581.716
6	**Australija**	22.889	46.529	35.860	-	4.489	360	10.742	8.872	12.304	2.795	12.922	37.982	195.744
7	**Austrija**	2.438.687	2.902.853	3.728.999	3.198.802	3.279.780	3.493.695	3.294.444	2.526.090	3.273.060	3.938.945	3.818.787	3.751.803	39.645.947
8	**Azerbejdžan**	-	-	-	154.496	-	268.917	-	-	-	-	-	238.190	661.603
9	**Bahrein**	-	-	-	-	-	-	456	-	-	-	-	36.919	37.375
10	**Bangladeš**	-	-	115	-	-	-	-	-	-	-	-	-	115
11	**Belgija**	355.850	494.005	780.841	1.042.037	1.016.966	734.800	315.539	491.654	884.443	436.013	507.616	918.253	7.978.017
12	**Bjelorusija**	-	-	-	-	-	30.331	32.664	-	-	-	-	-	62.995
13	**Bolivija**	-	-	-	-	-	-	-	-	-	-	-	-	0
14	**Brazil**	-	5.680	-	1.093	-	-	234.132	142.570	-	-	-	343.942	727.418
15	**Bugarska**	1.559.850	4.705.582	1.496.229	7.321.688	1.361.116	597.699	1.113.479	1.156.592	1.606.911	4.101.888	1.567.136	302.582	26.890.752
16	**Burkina Faso**	-	-	18.221	-	-	-	-	-	-	-	-	-	18.221
17	**Crna Gora**	9.001.574	10.475.322	10.688.935	15.404.874	10.324.356	9.484.497	9.825.488	14.551.742	11.205.978	12.812.356	9.721.222	7.770.050	131.266.394
18	**Češka**	7.358.262	14.989.462	21.920.691	9.129.599	5.389.022	8.123.310	2.043.745	2.167.083	9.184.700	4.365.547	8.804.413	12.698.585	106.174.420
19	**Danska**	1.157.447	800.399	1.015.853	1.295.144	770.063	1.161.834	1.255.233	735.715	1.108.849	949.305	1.222.262	859.880	12.331.983
20	**Dominikanska Republika**	-	-	-	-	-	-	-	-	553.207	-	-	-	553.207
21	**Egipat**	117.327	135.761	41.957	93.236	111.149	41.641	27.220	135.321	237	19.869	142.236	227.208	1.093.161
22	**Eritreja**	-	-	-	-	-	-	-	-	-	-	-	-	0

* Referentni period - Statistika robne razmjene BiH s inostranstvom se prikuplja na mjesečnom nivou. U teoriji, referentni period je kalendarski mjesec u kojemu se vrši izvoz ili uvoz robe.
U praksi, informacija se odnosi na mjesec u kojemu UIO prihvati jedinstvenu carinsku ispravu, odnosno, kad se pokreće carinski postupak, određuje se datum prihvatanja carinske isprave.

Redni broj	Zemlja	Januar	Februar	Mart	April	Maj	Juni	Juli	August	Septembar	Oktobar	Novembar	Decembar	Vrijednost u KM
23	Estonija	-	-	-	-	-	-	-	7.526	30.574	-	-	-	38.101
24	Filipini	-	-	-	81	-	-	-	-	-	-	-	-	81
25	Finska	198.729	-	-	200.786	4.342	-	-	193.859	-	-	237.709	2.934	838.358
26	Francuska	4.588.289	4.564.231	3.868.756	4.564.563	4.009.484	3.639.135	3.787.604	3.652.974	3.155.129	3.851.479	3.716.520	5.339.571	48.737.735
27	Gana	6.846	8.410	-	-	-	16.625	-	-	18.189	-	18.815	32.271	101.156
28	Grčka	347.212	42.479	93.975	1.733	40.651	26.368	24.721	2.331	5.142	83.930	194.564	192.438	1.055.542
29	Gruzija	-	45.489	18.023	-	-	-	121.302	-	16.377	-	-	279.233	480.423
30	Gvineja	-	-	-	-	-	-	-	-	-	-	-	-	0
31	Hong Kong	26.505	14.533	-	-	14.588	-	-	13.686	-	-	-	11.456	80.768
32	Hrvatska	17.896.185	13.526.582	17.867.817	22.998.042	17.753.338	18.608.564	18.001.329	18.376.802	15.136.465	22.509.706	20.089.382	17.555.680	220.319.893
33	Indija	-	25.176	129.593	117	13.221	-	-	-	108.015	2.695	12.741	422.501	714.060
34	Indonezija	-	-	-	-	-	-	-	-	-	6	-	43.556	43.562
35	Irak	-	28.853	-	29.798	-	-	23.846	70.578	-	29.505	265.842	-	448.422
36	Iran	-	-	-	-	-	-	-	10.131	10.322	-	-	-	20.453
37	Irska	68.399	11.728	11.165	137.681	-	20.874	-	30.534	71.107	576	273.281	12.262	637.609
38	Italija	9.564.645	12.748.714	11.514.058	14.026.047	11.591.356	11.663.172	11.608.322	7.623.768	12.131.313	12.372.181	10.624.797	9.793.669	135.262.040
39	Izrael	317.099	429.725	360.908	526.940	116.221	299.771	298.568	187.959	362.172	278.522	234.562	390.684	3.803.131
40	Japan	82.172	-	-	-	93.910	69.420	40.352	30.836	43.333	32.138	63.043	47.493	502.699
41	Jemen	-	268.142	-	-	-	-	-	-	-	-	411.323	-	679.465
42	Jordan	141.660	46.142	131.107	80.724	135.227	-	187.723	99.860	89.494	61.057	-	185.090	1.158.085
43	Južna Afrika	-	35	-	-	-	-	-	-	-	-	-	-	35
44	Južna Koreja	-	-	9.779	147	491.598	531.616	-	557.001	601.364	-	541.462	1.338.339	4.071.306
45	Kanada	11.671	-	2.725	5.846	-	-	-	4.127	-	-	-	-	24.368
46	Katar	68.363	-	-	-	50	497	4.853	103.351	7.907	37.138	2.441	482.607	707.206
47	Kazastan	-	188.855	134.021	-	352.098	312.912	204.767	12	-	852.312	708.409	-	2.753.384
48	Kenija	-	-	-	-	-	5.834	-	-	4.442	-	-	-	10.276
49	Kina	553.595	274.542	608.278	553.989	798.715	747.394	299.380	381.188	444.270	347.106	498.484	483.600	5.990.541

Redni broj	Zemlja	Januar	Februar	Mart	April	Maj	Juni	Juli	August	Septembar	Oktobar	Novembar	Decembar	Vrijednost u KM
50	Kipar	-	-	7.684	559	-	-	-	-	-	-	-	-	8.243
51	Kolumbija	-	-	-	-	-	-	-	-	-	-	-	-	0
52	Kongo	-	-	-	-	-	-	-	-	-	-	2.167	-	2.167
53	Kongo DR	-	-	-	-	2.233.512	-	-	-	-	-	-	-	2.233.512
54	Kosovo	609.084	721.795	937.409	1.728.496	1.179.780	1.512.236	1.075.424	2.550.088	2.261.793	1.791.757	919.611	1.298.038	16.585.510
55	Kostarika	47	-	-	-	-	-	-	-	-	-	-	-	47
56	Kuvajt	-	24.732	-	18.346	69.551	10.055	64.034	11.491	46.034	67.657	71.137	-	383.035
57	Latvija	-	-	25.438	84.779	2.392	86.624	406.741	84.615	-	-	83.571	-	774.159
58	Liban	-	-	-	-	-	522	-	-	503	488	355	-	1.868
59	Libija	53.052	280.323	139.490	577.452	-	71.508	158.784	180.803	47.142	391.212	462.041	46.363	2.408.171
60	Lihtenštajn	-	-	-	-	-	-	-	-	-	-	-	-	0
61	Litvanija	11.684	13.673	172.566	154.889	1.519	1.839	71.488	1.638	-	54.169	-	65.545	549.010
62	Luksemburg	112.976	33.271	132.639	266.239	310.828	155.276	19.968	4.736	67.827	111.376	33.041	96.429	1.344.605
63	Mađarska	1.595.781	2.652.595	2.763.058	2.521.579	2.966.125	3.275.743	2.481.149	2.360.220	2.709.848	3.343.081	3.840.554	2.815.403	33.325.136
64	Maldivi	-	-	-	-	-	-	-	-	-	25.709	-	-	25.709
65	Malezija	-	-	-	66	-	-	-	129	-	-	-	-	195
66	Mali	-	8.019	-	-	-	-	18.580	-	-	-	-	-	26.599
67	Malta	-	27.385	27.449	16.849	58.681	26.782	27.063	-	27.115	29.743	27.082	37.171	305.321
68	Maroko	-	-	-	-	-	-	4.893.541	-	-	-	-	-	4.893.541
69	Mauricijus	-	-	-	-	-	-	-	40.097	-	50.330	-	-	90.426
70	Meksiko	56.926	101.795	17.974	62.265	94.829	85.459	174.357	134.617	31.758	326.624	88.566	392.438	1.567.608
71	Moldavija	-	18.121	509.300	-	612.260	829.581	-	-	488.232	494.555	459.961	1.391.753	4.803.762
72	Mongolija	-	-	-	-	-	-	-	-	-	-	-	33.900	33.900
73	Nigerija	-	-	-	-	-	-	-	-	21.514	-	-	-	21.514
74	Nizozemska	3.413.656	3.745.194	4.020.811	3.862.050	3.568.857	3.726.833	4.314.694	3.110.120	4.051.447	4.628.023	3.965.748	3.866.943	46.274.375
75	Norveška	157.237	163.095	101.742	292.430	225.571	409.453	177.099	127.348	419.869	599.376	437.465	198.057	3.308.741
76	Novi Zeland	-	-	-	822	-	-	-	-	-	-	-	-	822
77	Njemačka	31.457.045	32.464.102	29.039.583	31.485.979	27.254.173	28.395.843	26.586.397	26.177.507	29.252.643	29.312.627	30.570.337	22.989.364	344.985.598
78	Obala slonovače	-	-	-	-	-	-	-	18.190	-	-	-	-	18.190
79	Oman	33.620	64.130	-	70.497	-	-	34.103	1.539	1.550	-	313	-	205.752
80	Pakistan	-	-	-	-	-	-	-	-	-	-	-	-	0

Redni broj	Zemlja	Januar	Februar	Mart	April	Maj	Juni	Juli	August	Septembar	Oktobar	Novembar	Decembar	Vrijednost u KM
81	Peru	99.359	-	733	-	-	-	187.270	187.270	-	197.538	-	-	672.169
82	Poljska	741.271	366.998	622.370	717.159	570.856	1.352.315	799.215	2.964.040	486.197	855.468	1.410.959	491.461	11.378.309
83	Portugal	227.281	171.854	489.663	491.730	188.665	540.990	866.873	629.586	320.064	138.054	121.792	-	4.186.553
84	Ruanda	-	-	8.515	-	14.880	-	-	-	-	-	-	-	23.395
85	Rumunija	1.329.348	1.790.641	2.896.615	1.907.652	1.736.081	1.737.124	1.561.247	1.028.537	2.570.970	1.968.578	1.136.924	1.043.175	20.706.892
86	Ruska Federacija	1.040.104	323.039	3.848.465	2.105.008	6.309.425	4.876.145	14.384.901	1.988.775	9.677.874	12.127.624	13.086.680	24.814.349	94.582.388
87	SAD	405.618	24.311.884	8.510.151	13.965.663	12.450.115	614.962	883.779	219.647	363.331	354.162	139.969	11.691.413	73.910.694
88	San Marino	9.537	11.181	4.063	22.321	10.593	21.997	14.139	2.809	5.114	3.818	5.024	14.994	125.591
89	Saudijska Arabija	63.179	71.267	73.988	85	608	55.784	69.021	21.341	43.247	14.004	32.278	9.632	454.435
90	Sijera Leone	-	-	-	-	-	-	-	-	-	1.150	-	-	1.150
91	Singapur	-	-	-	-	-	-	-	-	-	-	-	-	0
92	Sirija	-	-	-	-	-	-	-	-	90.425	-	-	-	90.425
93	Sjeverna Makedonija	1.688.671	2.189.008	3.035.335	3.299.966	3.319.977	4.672.512	4.008.864	2.765.417	2.899.176	3.168.139	2.746.637	3.268.614	37.062.316
94	Slovačka	4.156.360	10.953.972	504.368	489.026	401.308	550.381	546.426	253.150	566.175	469.546	388.533	4.064.531	23.343.776
95	Slovenija	15.013.097	9.151.624	11.866.622	12.230.575	10.297.411	13.651.512	11.766.830	14.871.278	13.370.706	18.540.640	17.686.404	9.960.040	158.406.739
96	Srbija	18.514.829	13.260.941	15.680.701	17.025.105	14.127.395	15.801.542	17.603.722	14.575.324	13.338.329	16.372.209	17.190.405	14.901.127	188.391.628
97	Španija	1.822.576	2.200.317	2.252.777	3.914.107	1.748.495	1.590.534	1.545.054	1.143.243	3.173.014	2.865.667	2.434.061	2.645.869	27.335.713
98	Šri Lanka	-	-	4.506	-	-	-	-	-	-	-	-	28.342	32.849
99	Švedska	1.911.652	1.721.978	1.542.384	1.335.006	1.478.911	1.406.130	1.182.094	1.386.839	1.690.546	1.936.167	1.782.011	1.073.410	18.447.128
100	Švicarska	2.561.148	2.018.304	2.757.204	2.334.449	2.410.237	2.873.624	2.151.123	1.757.913	3.473.700	3.000.509	2.956.287	2.684.012	30.978.511
101	Tajland	235	7.522	-	6.071	2.891	5.515	-	-	6.200	-	5.476	-	33.910
102	Tajvan	-	-	-	4.207	-	-	16.215	-	-	-	41.254	-	61.675
103	Tanzanija	3.980	-	-	-	-	-	-	-	5.506	-	-	158	9.643
104	Tunis	-	-	-	-	-	4	15	85	55	81	-	-	240
105	Turska	3.064.584	3.542.923	1.899.040	2.125.251	2.466.878	3.063.157	2.007.129	2.176.108	2.891.945	5.279.481	2.400.498	2.530.391	33.447.385
106	Ujed. Arapski Emirati	619.339	1.008.828	421.324	621.321	643.435	631.808	926.273	584.635	674.762	534.001	682.102	835.359	8.183.187
107	Ujedinjeno Kraljevstvo	290.382	370.530	406.557	643.190	202.870	392.565	435.114	686.279	248.685	550.986	614.963	259.543	5.101.663
108	Ukrajina	-	29.637	-	884	-	-	26	-	-	195.953	917.503	677.539	1.821.542
109	Uzbekistan	139.333	-	-	-	197	-	-	-	-	-	-	-	139.530
110	Vijetnam	-	-	31.443	-	-	-	-	-	-	-	20	-	31.462
111	Zimbabve	-	-	-	-	-	-	-	-	-	3.728.614	-	-	3.728.614
112	Neraspoređeno	-	-	-	-	165.820	431.835	58.974	28	288.834	614.346	752.766	521.375	2.833.978
	UKUPNO	147.278.672	181.387.843	170.237.069	186.265.077	157.311.493	153.689.948	155.033.523	136.352.491	156.642.369	181.991.644	172.065.586	180.800.266	1.979.055.982

Uvoz po zemljama u Kantonu Sarajevo*

Decembar 2025. godine

Redni broj	Zemlja	Januar	Februar	Mart	April	Maj	Juni	Juli	August	Septembar	Oktobar	Novembar	Decembar	Vrijednost u KM
1	**Afganistan**	-	-	-	-	-	-	-	219.525	-	6.539	95.401	72.256	393.720
2	**Albanija**	210.930	579.705	803.358	954.800	1.020.443	609.992	267.070	295.424	393.808	772.475	552.048	351.662	6.811.716
3	**Alžir**	94.553	94.198	102.398	2.690	21.656	33.954	74.525	40.926	107.418	49.206	35.114	118.428	775.065
4	**Američka Samoa**	-	-	-	-	-	-	-	-	-	490	-	-	490
5	**Andora**	25	26	72	1.215	1.027	630	115	44	5.657	490	121	-	9.421
6	**Angola**	-	-	-	-	-	-	-	-	-	490	-	-	490
7	**Angvila**	-	-	-	-	-	-	-	-	-	490	-	-	490
8	**Antartik**	-	-	-	-	-	-	-	-	-	490	-	-	490
9	**Antigua i Barbuda**	-	-	-	2.475	-	-	-	-	-	490	-	-	2.965
10	**Argentina**	11.833	5.127	14.275	67.935	17.599	215.869	545.444	291.084	559.311	44.103	358.522	330.786	2.461.888
11	**Armenija**	1.777	5.489	-	64	137	-	820	250	-	10.808	6.255	2.571	28.171
12	**Aruba**	-	-	-	-	1.727	-	-	-	-	490	-	-	2.216
13	**Australija**	2.671	38.835	2.140	3.694	24.128	114.905	117.928	66.956	14.840	16.875	10.510	48.834	462.315
14	**Austrija**	6.861.572	8.129.837	11.130.012	8.100.063	9.066.798	11.507.891	9.631.353	9.202.213	9.443.347	10.395.482	9.011.093	10.695.885	113.175.547
15	**Azerbejdžan**	-	25.047	-	-	227	-	52.963	537	349.766	1.057	-	545	430.142
16	**Bahami**	-	-	-	-	-	-	-	-	-	490	12.350	-	12.840
17	**Bahrein**	102	-	478	-	3.470	-	44	-	702	490	-	-	5.286
18	**Bangladeš**	9.352.748	7.359.081	9.126.043	9.008.169	8.483.519	8.125.659	8.054.086	10.815.703	10.593.325	8.540.354	6.111.646	7.307.729	102.878.061
19	**Barbados**	-	-	-	-	-	-	-	-	-	490	-	55	545
20	**Belgija**	5.042.931	4.082.300	7.099.234	5.676.046	6.397.205	6.028.679	6.095.097	4.223.877	6.199.213	5.975.143	6.845.603	8.536.244	72.201.571
21	**Belize**	-	-	-	-	-	-	-	-	-	490	-	-	490
22	**Bermuda**	-	-	-	-	-	-	-	5.253	-	-	-	-	5.253
23	**Bjelorusija**	44.702	23.701	56.175	50.220	-	45	66	674	211	260	67	46	176.167
24	**Bolivija**	74.852	12.778	10.099	12.881	10.073	15.342	34.533	-	21.468	36.782	31.317	5.238	265.364
25	**Bonaire, Sint Eustatius i Saba**	-	-	-	-	-	-	-	-	-	-	3.388	-	3.388
26	**Božićni otoci**	-	-	-	-	-	-	1.234	-	-	-	-	-	1.234
27	**Brazil**	2.906.773	2.422.076	3.268.211	3.075.097	1.956.872	1.732.189	3.383.576	3.007.206	3.439.412	3.660.418	2.840.920	3.084.412	34.777.163
28	**Britanski djevičanski otoci**	13	-	-	5	-	-	-	-	-	-	-	-	18
29	**Bruneji**	-	-	-	-	-	-	-	-	-	-	-	-	-

* Referentni period - Statistika robne razmjene BiH s inostranstvom se prikuplja na mjesečnom nivou. U teoriji, referentni period je kalendarski mjesec u kojemu se vrši izvoz ili uvoz robe.
U praksi, informacija se odnosi na mjesec u kojemu UIO prihvati jedinstvenu carinsku ispravu, odnosno, kad se pokreće carinski postupak, određuje se datum prihvatanja carinske isprave.

Redni broj	Zemlja	Januar	Februar	Mart	April	Maj	Juni	Juli	August	Septembar	Oktobar	Novembar	Decembar	Vrijednost u KM
30	Bugarska	1.939.274	1.351.142	1.736.237	1.280.437	1.348.247	1.007.663	2.612.893	1.364.880	1.167.140	1.207.609	790.017	1.118.570	16.924.108
31	Burkina faso	39	-	-	-	-	-	-	-	88	1.041	711	708	2.587
32	Burundi	-	-	-	-	-	-	-	-	-	-	-	-	-
33	Cent. Afr. Republika	57	46	23	34	63	11	-	-	-	-	-	-	234
34	Ceuta	-	-	-	-	-	-	-	-	-	-	-	-	-
35	Crna Gora	6.223.389	2.945.605	2.112.055	996.983	1.077.232	755.398	438.641	447.772	265.244	490.318	308.395	829.900	16.890.932
36	Češka	8.872.713	15.447.389	23.428.951	18.291.507	22.752.092	19.435.138	14.176.902	14.599.869	15.705.864	14.278.928	14.087.744	12.230.805	193.307.901
37	Čile	-	-	-	459	1.684	5.351	9.247	9.561	133	-	13.148	224	39.807
38	Danska	604.843	938.636	819.513	921.157	856.946	1.571.871	1.045.495	686.351	768.747	3.462.121	744.471	1.176.969	13.597.118
39	Djevičanski otoci (SAD)	-	-	-	-	-	-	1.752	2.313	-	142	-	-	4.207
40	Dominika	-	-	-	-	-	-	-	-	-	180	1.227	-	1.406
41	Dominikanska republika	49.368	48.440	49.121	57.404	72.974	46.759	22.620	92.738	68.982	37.019	153.081	48.487	746.994
42	Egipat	446.612	4.251.598	624.104	1.116.145	712.915	726.387	496.739	631.904	583.797	664.988	444.769	551.714	11.251.672
43	Ekvador	872.200	1.190.087	1.267.580	1.195.444	1.253.248	930.889	778.453	625.321	707.838	903.000	791.999	828.668	11.344.728
44	Eritreja	-	-	1.096	389	1.780	2.069	1.303	153	115	688	505	478	8.576
45	Estonija	18.645	188.661	40.663	153.395	74.796	153.821	74.747	104.693	50.538	214.845	77.426	56.863	1.209.092
46	Etiopija	9.341	4.573	8.919	7.141	7.489	8.178	5.707	6.837	16.983	21.587	19.331	14.143	130.229
47	Farski otoci	-	-	-	-	237	-	-	-	-	-	-	-	237
48	Filipini	273.863	270.302	177.875	347.404	203.523	232.204	228.992	189.888	309.028	495.013	250.854	375.278	3.354.225
49	Finska	418.187	592.546	396.610	499.316	215.379	591.922	593.428	801.651	881.590	690.276	537.931	1.409.804	7.628.638
50	Foklandi (Malvini)	-	-	-	-	-	-	-	-	-	-	-	-	-
51	Francuska	9.985.099	12.199.400	7.945.591	15.755.037	12.164.576	10.560.033	14.266.232	9.763.480	12.661.640	13.123.244	13.444.960	9.884.539	141.753.832
52	Gabon	-	-	-	-	-	-	-	-	-	-	-	-	-
53	Gana	93	375	-	626	-	-	149	-	-	123	10.759	105	12.230
54	Grčka	13.396.847	35.604.757	20.723.809	34.549.532	24.479.604	2.281.214	8.937.541	31.330.076	15.820.246	3.013.568	19.523.989	11.353.775	221.014.959
55	Gruzija	5.804	34.152	-	72	-	72	-	220	13.534	-	-	1.052	54.906
56	Gvajana	-	-	-	-	-	-	-	-	-	-	-	196	-
57	Gvatemala	31.808	401	-	1.103	-	-	370	258	665	254	554	1.804	37.218
58	Gvineja	-	-	-	-	-	-	3.209	-	11.859	7	-	-	15.075
59	Haiti	-	-	-	-	-	-	-	-	-	-	-	-	-
60	Honduras	1.834	5.605	10.423	16.857	466	601	2.338	2.116	466	835	1	17.505	59.048
61	Hong Kong	319.561	63.370	116.441	143.770	255.477	419.007	126.976	118.512	83.942	137.997	414.873	192.706	2.392.631
62	Hrvatska	120.124.263	108.581.074	101.155.584	79.115.112	79.135.122	79.580.922	72.525.562	72.851.416	72.528.303	86.350.421	74.763.491	83.399.071	1.030.110.341
63	Indija	16.371.922	7.131.094	4.680.739	5.367.413	10.000.858	4.705.345	5.762.316	5.756.895	4.561.712	4.513.281	3.935.788	5.088.973	77.876.336

Redni broj	Zemlja	Januar	Februar	Mart	April	Maj	Juni	Juli	August	Septembar	Oktobar	Novembar	Decembar	Vrijednost u KM
64	Indonezija	2.649.304	2.066.557	2.492.255	3.052.049	3.544.067	4.385.079	9.084.459	2.736.047	5.911.033	6.150.692	5.557.751	5.872.636	53.501.929
65	Iran	430.450	90.945	35.478	507.023	60.729	78.150	315.291	349.214	107.107	365.170	81.584	230.910	2.652.051
66	Irska	4.563.544	5.079.260	5.518.333	5.019.927	5.418.343	7.190.746	6.083.363	4.405.735	6.629.984	6.271.312	3.383.234	4.638.379	64.202.161
67	Island	24.844	26.214	29.213	11.868	24.516	23.299	28.865	24.108	24.275	25.224	28.403	9.775	280.603
68	Istočni Timor	-	85	-	-	-	-	-	-	-	-	-	-	85
69	Italija	40.470.818	32.041.793	49.330.268	45.594.481	54.522.527	92.334.067	95.927.927	65.982.710	76.184.503	74.752.728	59.161.003	87.735.514	774.038.338
70	Izrael	257.332	421.188	128.330	216.535	143.373	104.128	201.231	117.096	272.625	423.635	164.328	155.051	2.604.852
71	Jamajka	-	-	-	-	-	-	-	701	-	-	-	1.012	1.713
72	Japan	4.566.437	7.032.915	5.771.433	4.337.161	6.785.725	6.803.890	4.425.163	5.975.951	7.282.131	8.687.297	6.267.082	8.252.603	76.187.787
73	Jordan	167.158	82.738	220.665	170.876	14.335	314.582	186.216	30.980	385.076	250.286	4.369	208.720	2.036.002
74	Južna Afrika	510.794	780.348	1.049.153	686.440	700.536	1.104.455	495.480	216.060	1.191.148	741.522	247.083	677.283	8.400.302
75	Južna Koreja	3.093.213	4.673.128	1.834.210	1.533.094	1.609.120	2.239.312	1.566.827	1.454.074	1.891.117	1.767.514	3.350.086	3.384.523	28.396.217
76	Južni Sudan	-	-	-	-	-	-	-	-	-	-	-	-	-
77	Kambodža	1.757.420	1.739.138	1.657.773	1.497.105	1.152.060	1.071.096	1.645.441	2.091.222	2.233.765	2.476.981	1.665.729	1.709.436	20.697.167
78	Kamerun	-	-	-	-	7.885	-	-	-	-	-	36	-	7.921
79	Kanada	567.496	239.591	505.936	309.521	399.331	446.405	216.946	185.570	180.899	356.941	292.471	256.213	3.957.320
80	Katar	-	-	-	36	-	-	-	18	-	-	-	-	54
81	Kazahstan	-	-	-	267.686	128.995	89.368	150.081	195.952	196.019	251.830	366.122	140.878	1.786.932
82	Kenija	2.002	94	434	7.783	-	1.418	182	-	1.251	2.334	10.798	5.807	32.103
83	Kina	76.686.635	73.795.131	82.293.570	95.220.174	88.675.237	84.162.329	91.854.946	77.908.293	79.480.963	87.724.105	68.867.068	70.871.640	977.540.093
84	Kipar	23.353	29.981	241	11.014	22.036	42.159	-	58	11.733	9.085	35.637	9.126	194.423
85	Kirgistan	-	239.029	22.117	-	-	-	-	-	-	456	71.196	27.660	360.457
86	Kiribati	-	-	-	-	-	-	-	-	-	-	-	-	-
87	Kokosovi otoci	-	-	-	-	-	-	9.954	-	-	-	-	-	9.954
88	Kolumbija	58.320	970	250	36.759	5.657	826	32.310	62.945	948	1.811	3.090	1.670	205.555
89	Komori	-	-	1.894	-	-	-	-	-	3.702	-	-	67	5.662
90	Kongo	-	6.912	-	2.753.251	120.347	-	1.396.279	1.445.490	-	1.473.894	66.501	1.728.092	8.990.766
91	Kongo DR	-	-	-	-	-	-	-	-	-	13.206	10.434	-	23.639
92	Kosovo	324.849	382.842	331.179	370.496	367.163	363.059	394.334	257.225	517.704	634.093	327.738	559.404	4.830.085
93	Kostarika	214.614	89.602	65.446	79.591	48.331	91.928	105.265	91.163	93.417	102.512	172.610	138.149	1.292.627
94	Kukovi otoci	-	469	-	-	-	-	-	43	-	172	-	43	728
95	Kuba	-	-	-	-	538	-	-	-	-	-	-	-	538
96	Kuvajt	-	8.354	5.548	2.344	-	16.667	-	7.828	1.883	3.001	3.001	2.095	50.721
97	Laos	41.446	20.709	40.984	42.892	27.434	26.115	48.605	67.669	51.251	52.367	47.151	44.800	511.422
98	Latvija (Letonija)	175.181	48.257	238.396	131.631	143.950	37.831	146.745	131.412	52.199	274.349	53.215	180.037	1.613.202
99	Lesoto	-	-	-	-	-	-	-	-	-	-	-	-	-
100	Liban	-	11	-	-	-	-	-	-	-	11	-	-	22

Redni broj	Zemlja	Januar	Februar	Mart	April	Maj	Juni	Juli	August	Septembar	Oktobar	Novembar	Decembar	Vrijednost u KM
101	Libija	-	-	-	-	-	-	20.734	-	-	21.411	-	21.011	63.156
102	Lihtenštajn	4.069	26.964	26.573	14.609	45.238	1.075	59.653	361	36.036	32.930	22.171	81.238	350.916
103	Litvanija	121.502	340.291	394.810	302.420	646.909	318.023	492.426	358.574	543.808	251.627	558.851	257.472	4.586.713
104	Luksemburg	275.704	322.702	268.278	286.569	422.368	209.649	269.315	394.178	246.337	329.004	339.788	405.359	3.769.250
105	Madagaskar	5.539	6.918	3.134	8.332	1.831	4.598	6.933	2.767	5.914	10.141	15.567	1.876	73.551
106	Mađarska	11.915.230	11.933.510	22.813.595	18.603.870	14.193.947	17.008.097	16.692.531	10.736.118	11.550.168	12.480.862	11.294.054	13.491.809	172.713.790
107	Makao	-	228	80	2.751	5.631	3.112	160	7.104	9.666	28.556	5.300	-	62.587
108	Malavi	-	-	-	-	-	-	51	-	-	-	-	-	51
109	Malezija	3.975.782	4.183.287	2.756.153	1.454.237	1.518.834	1.445.085	1.404.956	1.828.621	2.601.795	1.987.631	1.207.627	1.282.046	25.646.055
110	Mali	-	-	-	-	-	-	-	-	277	-	-	-	277
111	Malta	1.988	28.173	4.661	29.622	11.168	37.474	23.767	17.787	26.218	18.654	5.853	22.024	227.387
112	Maroko	4.498.616	2.648.336	2.101.010	2.219.489	2.242.557	2.275.282	3.725.423	2.675.270	1.998.798	2.000.995	1.650.244	2.811.148	30.847.168
113	Mauricijus	684	121	24.361	567	1.817	294	40.016	126	8.338	1.212	959	42.574	121.070
114	Mauritanija	-	-	4.141	-	-	-	-	-	-	-	-	-	4.141
115	Meksiko	488.270	669.641	1.071.715	649.556	741.399	1.284.433	1.676.127	1.757.278	1.933.637	1.308.831	554.340	1.013.959	13.149.185
116	Mijanmar (Burma)	1.584.204	1.233.938	1.685.990	1.676.120	1.005.261	1.327.604	1.920.544	1.495.659	2.112.620	2.114.186	1.359.472	1.784.664	19.300.261
117	Moldavija	1.997	124.872	10.193	241.821	6.137	156.897	119.450	173.998	154.380	104.117	124.432	245.655	1.463.949
118	Mongolia	-	-	-	-	-	-	-	-	12	1.323	37	-	1.372
119	Mozambik	-	-	-	-	5.918	-	-	-	-	-	-	-	5.918
120	Namibija	-	-	11	-	0	6	1	-	-	571	0	102	691
121	Nauru	-	-	-	132	-	-	-	-	-	-	-	-	132
122	Nepal	-	41	-	-	-	40	20	81	187	-	-	-	369
123	Niger	-	-	214	-	-	-	-	-	-	-	-	-	214
124	Nigerija	1.199	30.679	493	1.600	3.280	15.196	465	-	46.073	1.348	666	140	101.137
125	Nikaragva	6.062	1.753	2.603	4.761	2.026	1.747	2.331	-	3.709	220	255	14.192	39.658
126	Nizozemska	5.532.249	11.621.698	10.004.052	11.824.945	12.506.666	9.760.906	9.241.198	8.831.899	13.110.992	15.523.570	8.293.495	5.877.567	122.129.238
127	Norveška	54.094	71.558	42.904	80.984	147.065	77.298	65.975	110.477	135.016	94.491	66.620	108.395	1.054.877
128	Novi Zeland	79.887	76.493	35.207	147.882	1.394	79.165	-	-	76.046	74.894	-	6.492	577.460
129	Njemačka	40.361.380	54.102.203	58.373.219	57.232.006	53.041.057	50.839.357	63.844.711	51.764.941	65.549.726	65.800.165	50.758.149	59.885.783	671.552.697
130	Obala Slonovače	2.960	8.327	247.601	7.564	5.482	8.147	1.139	6.303	5.693	3.469	6.500	6.567	309.755
131	Oman	-	-	-	-	4.486	-	-	-	5.805	-	-	-	10.291
132	Pakistan	1.537.731	1.523.140	1.410.528	1.573.517	1.285.983	1.222.484	1.533.889	1.980.910	2.250.856	1.768.563	1.549.778	1.415.553	19.052.931
133	Palestina	-	323.018	14.155	-	-	-	-	-	-	36	309.015	-	646.223
134	Panama	-	-	805	1.202	2.235	-	-	-	-	-	-	47	4.289
135	Papua Nova Gvineja	-	-	-	-	-	-	-	-	-	514	-	-	514
136	Paragvaj	5.434	4.567	11.609	23.402	653	567.517	981.118	620.845	685.344	1.710.243	1.116.940	1.404.442	7.132.113

Redni broj	Zemlja	Januar	Februar	Mart	April	Maj	Juni	Juli	August	Septembar	Oktobar	Novembar	Decembar	Vrijednost u KM
137	Peru	1.379.198	7.121	26.970	13.411	30.421	13.186	22.639	31.718	24.680	33.459	24.221	20.810	1.627.833
138	Pitkern	-	1.332	2.278	-	1.020	-	561	2.042	-	-	509	-	7.742
139	Poljska	16.151.477	18.483.035	18.689.476	20.409.107	18.956.722	19.891.952	23.928.055	19.202.189	20.271.934	19.828.356	20.332.215	17.214.152	233.358.670
140	Portoriko	-	-	-	-	12.333	-	-	-	-	-	-	-	12.333
141	Portugal	802.227	1.697.879	1.539.314	1.347.756	1.186.063	838.341	1.053.640	1.541.151	683.223	1.881.628	334.540	1.046.013	13.951.777
142	Ruanda	20.384	6.027	8.702	8.746	1.757	58	-	34.354	63.887	18.193	2.502	678	165.287
143	Rumunija	5.476.666	8.161.104	10.519.027	8.808.870	8.605.297	8.770.067	9.626.053	8.359.195	11.724.845	8.172.659	9.835.168	8.481.128	106.540.078
144	Ruska Federacija	21.784.951	20.940.718	16.933.896	13.068.420	8.699.626	3.698.037	4.180.676	3.775.606	3.554.241	3.668.157	9.480.467	13.191.099	122.975.893
145	SAD	5.083.664	4.147.290	5.762.832	4.508.765	4.509.894	5.374.946	5.000.881	13.164.996	5.188.732	4.554.042	3.656.440	10.132.863	71.085.344
146	Salvador	-	-	1.691	2.053	439	-	264	2.784	2.840	199	187	66	10.523
147	San Marino	37.161	9.573	103.125	148.483	145.254	97.703	29.073	44.383	7.515	63.649	21.950	-	707.869
148	Samoa	-	-	-	-	-	-	-	-	-	108	-	-	108
149	Saudijska Arabija	319.870	495.631	466.844	69.886	1.143	570.013	162.334	20.919	158.512	171.924	241.735	349.933	3.028.743
150	Sijera Leone	54	54	226	135	1.971	8.814	88	586	175	44	237	47	12.432
151	Singapur	126.016	395.825	399.752	320.599	483.979	109.234	397.114	254.629	494.416	221.620	646.300	255.201	4.104.684
152	Sirija	69.655	11.002	33.005	55.643	22.114	-	11.050	-	-	-	-	-	202.468
153	Sjeverna Koreja	-	-	-	-	1.817	5.438	381	-	-	-	-	129.874	137.510
154	Sjeverna Makedonija	2.957.513	3.732.481	3.393.508	3.631.402	2.126.146	5.569.285	3.869.370	2.439.409	5.951.419	4.122.367	4.616.213	5.480.193	47.889.305
155	Slovačka	5.737.223	9.666.456	11.990.334	10.053.894	6.701.690	8.045.710	9.669.904	7.503.025	7.366.823	10.306.952	8.642.602	5.815.267	101.499.880
156	Slovenija	21.650.165	19.097.565	19.895.522	18.821.994	16.586.219	20.854.884	20.782.477	20.108.217	25.148.999	24.604.793	23.440.120	16.977.869	247.968.822
157	Somalija	-	-	-	-	-	-	-	-	1	-	-	-	1
158	Srbija	55.596.039	61.760.205	58.712.791	53.045.024	62.373.756	66.813.340	71.111.922	64.465.287	68.457.771	42.962.920	32.847.776	42.452.009	680.598.841
159	Surinam	-	392	-	-	-	-	2.365	-	-	8	-	-	2.765
160	Svaziland	-	-	-	-	1	42	-	-	241	-	-	-	284
161	Sveta Helena	-	-	-	-	-	210	-	-	-	-	88	-	297
162	Sveti Kristofor i Nevis	-	-	-	-	-	-	-	-	-	-	-	-	-
163	Sveti Toma i Princip	-	-	-	375	-	-	-	-	-	-	-	-	375
164	Španija	5.178.726	9.027.943	10.198.306	13.243.932	11.838.735	10.861.006	13.161.735	8.520.461	8.844.219	30.308.850	16.603.711	10.749.965	148.537.590
165	Šri Lanka	223.767	169.424	193.024	201.380	290.192	234.345	182.482	143.165	183.215	190.448	146.257	152.936	2.310.635
166	Švedska	4.053.210	2.323.211	3.506.662	3.041.207	2.469.502	2.837.473	2.965.510	1.930.975	2.602.299	3.263.260	2.160.147	3.497.426	34.650.880
167	Švicarska	3.512.266	4.641.577	6.114.572	6.266.741	4.250.104	5.682.001	7.282.101	5.110.824	6.968.230	10.286.298	3.623.219	5.924.219	69.662.152
168	Tadžikistan	801.761	38	94	-	-	-	-	-	-	19	-	-	801.912
169	Tajland	1.106.403	1.606.295	1.423.505	1.724.030	1.601.254	2.059.981	1.602.862	1.173.391	1.615.640	1.841.323	2.023.340	1.467.969	19.245.991
170	Tajvan	1.600.394	2.509.394	2.447.675	1.741.157	1.502.452	1.337.414	2.317.907	1.718.729	2.029.781	2.527.233	1.506.865	2.143.650	23.382.650
171	Tanzanija	3.781	7.300	100.673	32.909	17.544	862	-	7.279	2.813	598	-	428	174.187

Redni broj	Zemlja	Januar	Februar	Mart	April	Maj	Juni	Juli	August	Septembar	Oktobar	Novembar	Decembar	Vrijednost u KM
172	Tokelau	-	-	-	-	-	-	10	9	28	-	-	-	46
173	Tonga	81	-	51	-	-	-	-	-	-	-	-	-	132
174	Tunis	233.234	271.639	132.664	242.995	169.467	141.980	174.398	173.717	230.108	195.405	171.290	123.019	2.259.917
175	Turkmenistan	-	-	41	16	-	-	-	-	-	-	-	-	57
176	Turska	34.826.470	33.137.872	30.671.748	42.182.194	42.141.237	39.061.064	46.132.975	42.923.464	42.695.251	46.266.062	39.311.051	44.076.555	483.425.944
177	Tuvalu	-	-	-	-	-	-	-	-	-	-	-	-	-
178	Uganda	-	-	-	-	3.461	-	-	-	-	-	-	-	3.461
179	Ujed. Arapski Emirati	31.833	116.252	17.020	236.767	302.828	235.658	64.415	194.659	85.897	175.244	188.142	159.113	1.807.828
180	Ujedinjeno Kraljevstvo	4.051.817	4.714.778	4.639.516	3.326.033	5.054.051	3.139.332	4.292.282	3.759.052	4.593.907	3.721.980	3.073.328	3.727.012	48.093.087
181	Ukrajina	1.261.738	1.221.765	1.494.026	1.549.116	1.072.870	1.066.042	739.107	927.211	918.173	1.199.019	1.162.681	1.055.118	13.666.866
182	Urugvaj	-	-	-	-	-	-	-	881	-	-	-	-	881
183	Uzbekistan	34.612	204.576	7.774	222.020	19.218	18.995	86.995	25.095	214.052	5.168	11.318	21.228	871.051
184	Vanuatu	-	-	-	-	-	-	-	-	-	-	-	386	-
185	Venecuela	-	168	53	135	186	497	179	178	440	165	68	244	2.311
186	Vijetnam	7.579.294	7.682.801	8.752.896	6.981.118	4.955.170	6.902.987	6.776.579	5.170.768	7.636.529	7.017.797	4.109.768	5.504.523	79.070.230
187	Volis i Fortuna Otoci	-	-	-	-	-	-	-	-	-	-	-	-	-
188	Zimbabve	-	-	169	-	-	-	-	-	-	578	-	-	747
189	Neraspoređeno	-	220.946	71.964	2.758	1.490.154	195.858	39.453	220.520	-	203.565	-	410.771	2.855.987
	UKUPNO	613.302.678	648.275.841	668.040.755	660.328.854	641.017.248	653.407.159	702.477.146	627.008.303	670.859.949	685.418.558	573.922.668	636.720.428	7.780.779.586

Grafikon 03: Top pet zemalja iz kojih se izvozilo i uvozilo

Ukupan izvoz

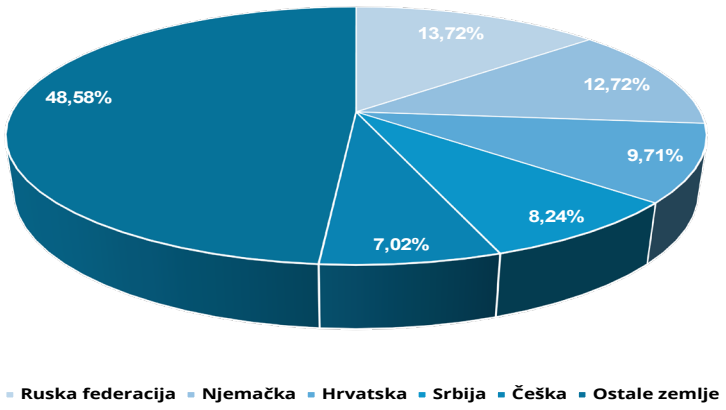

Ukupan uvoz

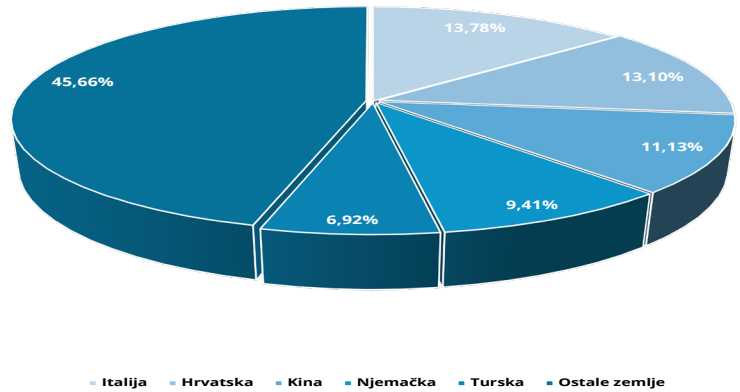

Grafikon 04: Izvoz-Uvoz, procenat Kanton Sarajevo u odnosu na FBiH

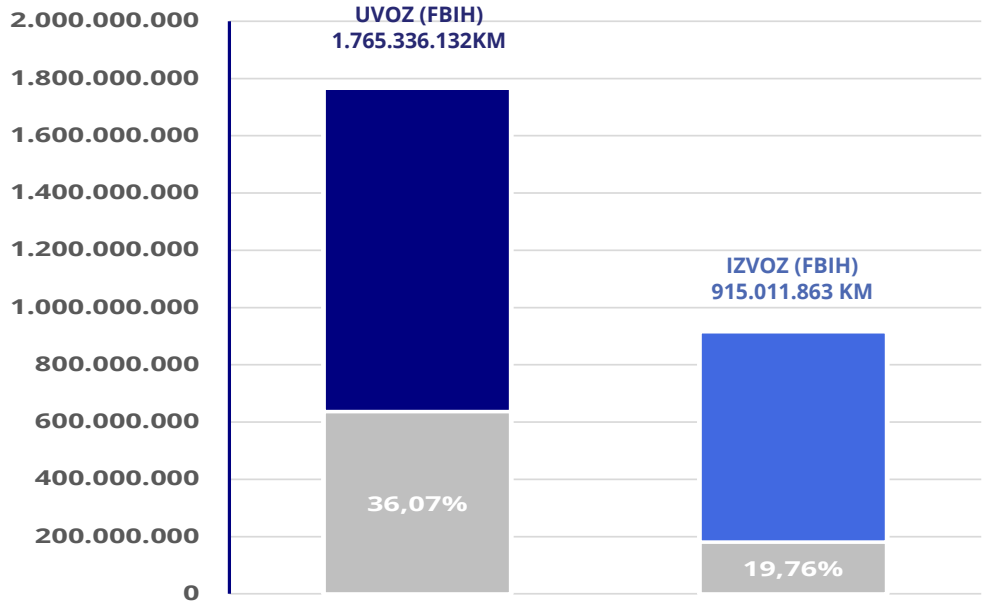

Pokrivenost uvoza izvozom u Kantonu Sarajevo

2025. godina

		Ukupan izvoz	Ukupan uvoz	Obim trgovinske razmjene	Procenat pokrivenosti uvoza izvozom
A - POLJOPRIVREDA, ŠUMARSTVO I RIBARSTVO	01 - Biljna i stočarska proizvodnja, lovstvo i uslužne djelatnosti povezane s njima	0	2.485.558	2.485.558	0,00%
A - POLJOPRIVREDA, ŠUMARSTVO I RIBARSTVO	02 - Šumarstvo i sječa drva	8.816.124	137.866.015	146.682.139	6,39%
A - POLJOPRIVREDA, ŠUMARSTVO I RIBARSTVO	03 - Ribarstvo	5.225.604	913.075	6.138.680	572,31%
B - RUDARSTVO I VAĐENJE KAMENA	05 - Vađenje ugljena i lignita	0	1.308.819	1.308.819	0,00%
B - RUDARSTVO I VAĐENJE KAMENA	06 - Vađenje sirove nafte i prirodnog plina	0	15.420	15.420	0,00%
B - RUDARSTVO I VAĐENJE KAMENA	07 - Vađenje metalnih ruda	0	121.282.264	121.282.264	0,00%
B - RUDARSTVO I VAĐENJE KAMENA	08 - Ostalo rudarstvo i vađenje	531.817	1.968.476	2.500.293	27,02%
C - PRERAĐIVAČKA INDUSTRIJA	10 - Proizvodnja prehrambenih proizvoda	6.333	3.794.794	3.801.126	0,17%
C - PRERAĐIVAČKA INDUSTRIJA	11 - Proizvodnja pića	178.004.984	527.570.034	705.575.018	33,74%
C - PRERAĐIVAČKA INDUSTRIJA	12 - Proizvodnja duhanskih proizvoda	6.730.481	157.860.104	164.590.585	4,26%
C - PRERAĐIVAČKA INDUSTRIJA	13 - Proizvodnja tekstila	38.543	197.167.543	197.206.086	0,02%
C - PRERAĐIVAČKA INDUSTRIJA	14 - Proizvodnja odjeće	5.539.550	70.456.292	75.995.842	7,86%
C - PRERAĐIVAČKA INDUSTRIJA	15 - Proizvodnja kože i srodnih proizvoda	24.428.486	361.894.217	386.322.703	6,75%
C - PRERAĐIVAČKA INDUSTRIJA	16 - Prerada drva i proizvoda od drva i pluta, osim namještaja; proizvodnja proizvoda od slame i pletarskih materijala	9.507.230	114.116.111	123.623.341	8,33%
C - PRERAĐIVAČKA INDUSTRIJA	17 - Proizvodnja papira i proizvoda od papira	37.915.260	80.753.291	118.668.551	46,95%
C - PRERAĐIVAČKA INDUSTRIJA	18 - Tiskanje i umnožavanje snimljenih zapisa	1.485.413	104.598.261	106.083.674	1,42%
C - PRERAĐIVAČKA INDUSTRIJA	19 - Proizvodnja koksa i rafiniranih naftnih proizvoda	10.562	378.893	389.455	2,79%
C - PRERAĐIVAČKA INDUSTRIJA	20 - Proizvodnja kemikalija i kemijskih proizvoda	4.586.442	1.392.817.167	1.397.403.609	0,33%
C - PRERAĐIVAČKA INDUSTRIJA	21 - Proizvodnja osnovnih farmaceutskih proizvoda i farmaceutskih pripravaka	99.445.208	519.986.952	619.432.160	19,12%
C - PRERAĐIVAČKA INDUSTRIJA	22 - Proizvodnja proizvoda od gume i plastike	147.833.486	352.790.543	500.624.029	41,90%
C - PRERAĐIVAČKA INDUSTRIJA	23 - Proizvodnja ostalih nemetalnih mineralnih proizvoda	54.344.551	240.697.989	295.042.540	22,58%

		Ukupan izvoz	Ukupan uvoz	Obim trgovinske razmjene	Procenat pokrivenosti uvoza izvozom
C - PRERAĐIVAČKA INDUSTRIJA	24 - Proizvodnja metala	19.062.377	109.434.747	128.497.124	17,42%
C - PRERAĐIVAČKA INDUSTRIJA	25 - Proizvodnja gotovih metalnih proizvoda, osim strojeva i opreme	92.847.542	379.850.953	472.698.495	24,44%
C - PRERAĐIVAČKA INDUSTRIJA	26 - Proizvodnja računala te elektroničkih i optičkih proizvoda	309.290.498	274.903.359	584.193.857	112,51%
C - PRERAĐIVAČKA INDUSTRIJA	27 - Proizvodnja električne opreme	18.935.791	471.592.637	490.528.428	4,02%
C - PRERAĐIVAČKA INDUSTRIJA	28 - Proizvodnja strojeva i uređaja, d. n.	18.818.279	312.115.510	330.933.789	6,03%
C - PRERAĐIVAČKA INDUSTRIJA	29 - Proizvodnja motornih vozila, prikolica i poluprikolica	85.822.833	491.667.358	577.490.191	17,46%
C - PRERAĐIVAČKA INDUSTRIJA	30 - Proizvodnja ostalih prijevoznih sredstava	253.289.518	689.491.377	942.780.895	36,74%
C - PRERAĐIVAČKA INDUSTRIJA	31 - Proizvodnja namještaja	1.403.696	16.522.542	17.926.238	8,50%
C - PRERAĐIVAČKA INDUSTRIJA	32 - Ostala prerađivačka industrija	163.760.168	99.604.299	263.364.467	164,41%
D - OPSKRBA ELEKTRIČNOM ENERGIJOM, PLINOM, PAROM I KLIMATIZACIJA	35 - Opskrba električnom energijom, plinom, parom i klimatizacija	4.428.124	138.239.784	142.667.908	3,20%
E - OPSKRBA VODOM; UKLANJANJE OTPADNIH VODA, GOSPODARENJE OTPADOM TE DJELATNOSTI SANACIJE OKOLIŠA	38 - Skupljanje otpada, djelatnosti obrade i zbrinjavanja otpada; oporaba materijala	266.161.886	388.965.183	655.127.069	68,43%
J - INFORMACIJE I KOMUNIKACIJE	58 - Izdavačke djelatnosti	159.650.750	401.078	160.051.828	39.805,38%
J - INFORMACIJE I KOMUNIKACIJE	59 - Proizvodnja filmova, videofilmova i televizijskog programa, djelatnosti snimanja zvučnih zapisa i izdavanja glazbenih zapisa	968.786	17.107.872	18.076.658	5,66%
M - STRUČNE, ZNANSTVENE I TEHNIČKE DJELATNOSTI	71 - Arhitektonske djelatnosti i inženjerstvo; tehničko ispitivanje i analiza	0	2.262	2.262	0,00%
M - STRUČNE, ZNANSTVENE I TEHNIČKE DJELATNOSTI	74 - Ostale stručne, znanstvene i tehničke djelatnosti"	0	1.146	1.146	0,00%
R - UMJETNOST, ZABAVA I REKREACIJA	90 - Kreativne, umjetničke i zabavne djelatnosti	69.500	15.596	85.096	445,63%
R - UMJETNOST, ZABAVA I REKREACIJA	91 - Knjižnice, arhivi, muzeji i ostale kulturne djelatnosti	0	142.065	142.065	0,00%
Z -	00 -	96.159	0	96.159	-
TOTAL	**TOTAL**	**1.979.055.982**	**7.780.779.586**	**9.759.835.569**	**25,44%**