



MJESEČNI STATISTIČKI IZVJEŠTAJ ZA KANTON SARAJEVO

PRIRODNO KRETANJE STANOVNIŠTVA I BRAKOVI

Februar, 2026

BOSNA I HERCEGOVINA
FEDERACIJA BOSNE I HERCEGOVINE
KANTON SARAJEVO
ZAVOD ZA INFORMATIKU I STATISTIKU

2

**BROJ
GODINA XXVI**

✉ zis@zis.ks.gov.ba

🌐 zis.ks.gov.ba

☎ +387 33 560 470

📍 Reisa Džemaludina Čauševića 1



UVOD

Zavod za informatiku i statistiku Kantona Sarajevo (u daljnjem tekstu: Zavod) priprema i objavljuje mjesečne, kvartalne, polugodišnje i godišnje statističke izvještaje, kao i mjesečni i godišnji "Statistički bilten Kantona Sarajevo". Namjena ovih izvještaja i biltena je upoznavanje nadležnih organa i institucija Kantona Sarajevo, kao i drugih korisnika, s osnovnim statističkim podacima i pokazateljima iz oblasti ekonomskih i drugih kretanja na području Kantona Sarajevo.

U cilju poboljšanja kvaliteta i preglednosti izvještaja i biltena, Zavod izražava spremnost za primanje i prihvatanje eventualnih primjedbi, prijedloga i sugestija.

Sve objave Zavoda, koje se odnose na statističke podatke u Kantonu Sarajevo, dostupne su na službenoj web stranici Zavoda: <https://zis.ks.gov.ba/>

Molimo sve korisnike ovih izvještaja i biltena da prilikom korištenja podataka navedu izvor.



SADRŽAJ

Prirodno kretanje stanovništva i brakovi po mjestu uobičajenog stanovanja.....	5
--	---

SKRAĆENICE

d.n.	Drugdje nespomenuto	m	Metar
CEFTA	Sporazum o slobodnoj trgovini srednjoevropskih zemalja	m²	Kvadratni metar
EFTA	Evropsko udruženje za slobodnu trgovinu	m³	Kubni metar
EU	Evropska unija	mil.	Milion
GWh	Gigavatsat	MWh	Megavatsat
ha	Hektar	NKV	Nekvalificirani (radnik)
hilj.	Hiljada	NSS	Niža stručna sprema
hl	Hektolitar	PKV	Polukvalificirani (radnik)
kg	Kilogram	KD	Klasifikacija djelatnosti
KM	Konvertibilna marka	SMTK	Standardna međunarodna trgovinska klasifikacija
km	Kilometar	SSS	Srednja stručna sprema
km²	Kvadratni kilometar	t	Tona
kom.	Komad	VKV	Visokokvalificirani (radnik)
kut.	Kutija	l	Litra
KV	Kvalificirani (radnik)	VSS	Visoka stručna sprema
KVG	Kvalifikacija vrsta građevina	VŠS	Viša stručna sprema
kW	Kilovat		

ZNAKOVI

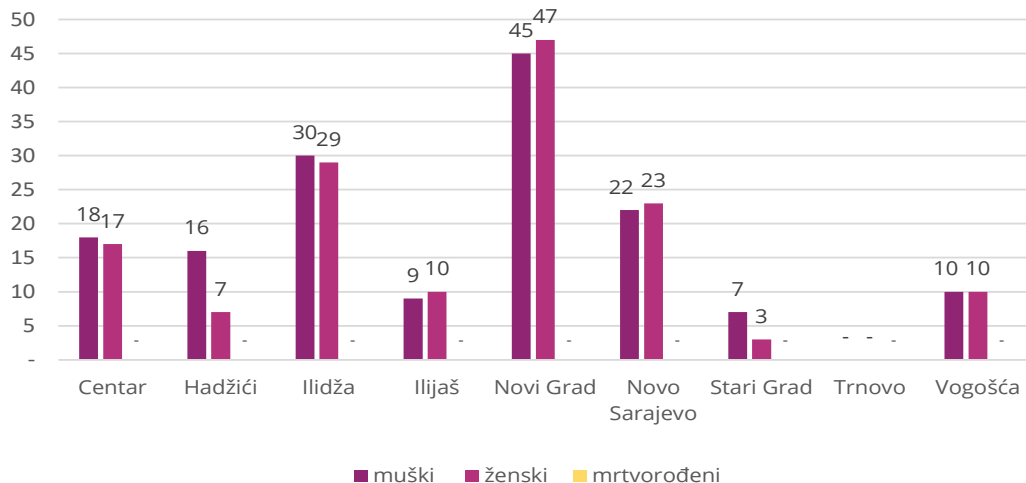
-	nema pojave
...	ne raspolaže se podatkom
0	podatak je manji od 0,5 upotrebene jedinice mjere
Ø	prosijek
1)	oznaka za napomenu
*	ispravljen podatak
-*	Indeks veći od 300,0

Prirodno kretanje stanovništva i brakovi po mjestu uobičajenog stanovanja

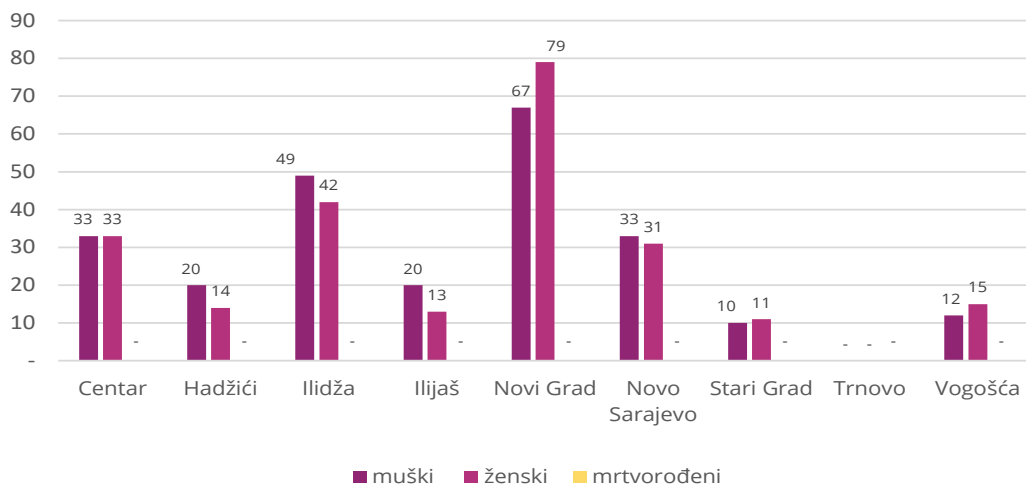
Februar 2026. godine

OPĆINA	UKUPNO ROĐENI	ŽIVOROĐENI			MRTVOROĐENI	MJESTO POROĐAJA			UMRLI			OD TOGA						ZAKLJUČENI BRAKOWI	RAZVEDENI BRAKOWI
		UKUPNO	PO SPOLU			U ZDRAVSTVENOJ USTANOVI	NA DRUGOM MJESTU		UKUPNO	PO SPOLU		UMRLA DOJENČAD			NASILNE SMRTI				
			M	Ž			SA STRUČNOM POMOĆI	BEZ STRUČNE POMOĆI		M	Ž	UKUPNO	M	Ž	UKUPNO	M	Ž		
ZA MJESEC FEBRUAR 2026. GODINE - PRVI REZULTATI																			
UKUPNO	303	303	157	146	-	303	-	-	333	169	164	3	3	-	3	3	-	85	14
Centar	35	35	18	17	-	35	-	-	58	32	26	1	1	-	-	-	-	10	2
Hadžići	23	23	16	7	-	23	-	-	21	10	11	-	-	-	1	1	-	13	-
Iliđža	59	59	30	29	-	59	-	-	56	31	25	1	1	-	1	1	-	8	3
Ilijaš	19	19	9	10	-	19	-	-	15	12	3	-	-	-	-	-	-	3	-
Novi Grad	92	92	45	47	-	92	-	-	84	41	43	1	1	-	1	1	-	27	3
Novo Sarajevo	45	45	22	23	-	45	-	-	57	20	37	-	-	-	-	-	-	11	3
Stari Grad	10	10	7	3	-	10	-	-	23	14	9	-	-	-	-	-	-	4	2
Trnovo	-	-	-	-	-	-	-	-	3	1	2	-	-	-	-	-	-	2	1
Vogošća	20	20	10	10	-	20	-	-	16	8	8	-	-	-	-	-	-	7	-
ZA PERIOD JANUAR - FEBRUAR 2026. GODINE - PRVI REZULTATI																			
UKUPNO	482	482	244	238	-	482	-	-	569	289	280	5	4	1	6	4	2	166	27
Centar	66	66	33	33	-	66	-	-	97	50	47	2	1	1	1	-	1	25	4
Hadžići	34	34	20	14	-	34	-	-	34	20	14	1	1	-	1	1	-	21	-
Iliđža	91	91	49	42	-	91	-	-	100	52	48	1	1	-	1	1	-	19	5
Ilijaš	33	33	20	13	-	33	-	-	29	18	11	-	-	-	-	-	-	6	-
Novi Grad	146	146	67	79	-	146	-	-	137	67	70	1	1	-	1	1	-	48	8
Novo Sarajevo	64	64	33	31	-	64	-	-	103	41	62	-	-	-	2	1	1	27	5
Stari Grad	21	21	10	11	-	21	-	-	36	22	14	-	-	-	-	-	-	5	3
Trnovo	-	-	-	-	-	-	-	-	9	7	2	-	-	-	-	-	-	3	1
Vogošća	27	27	12	15	-	27	-	-	24	12	12	-	-	-	-	-	-	12	1

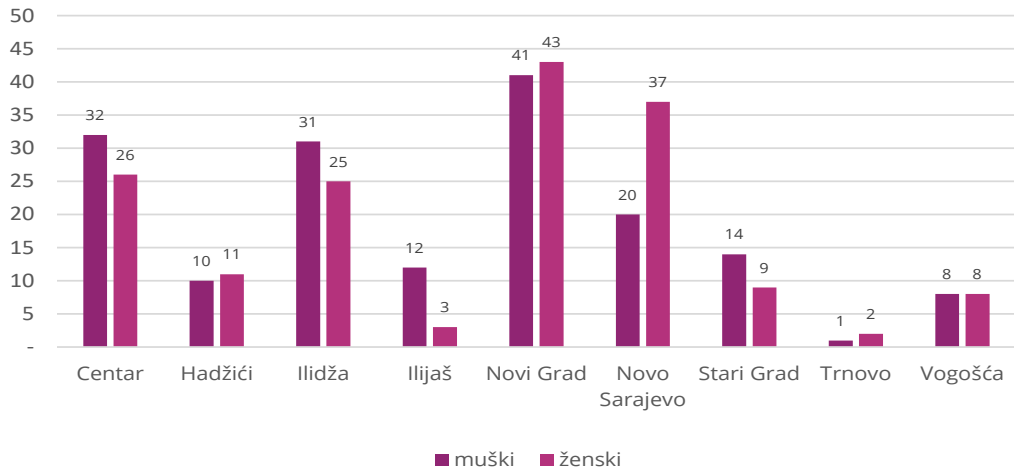
Grafikon 01: Ukupno rođeni (februar 2026. godine)



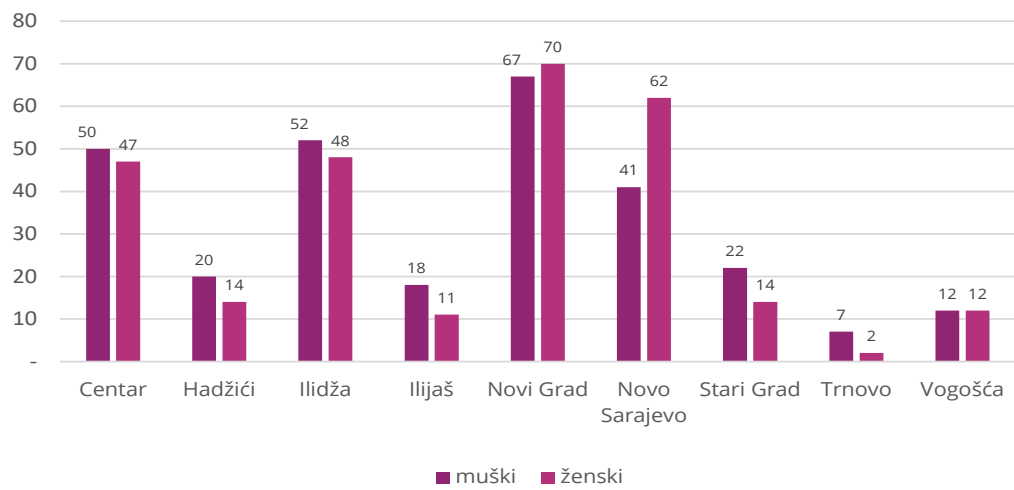
Grafikon 02: Ukupno rođeni (januar - februar 2026. godine)



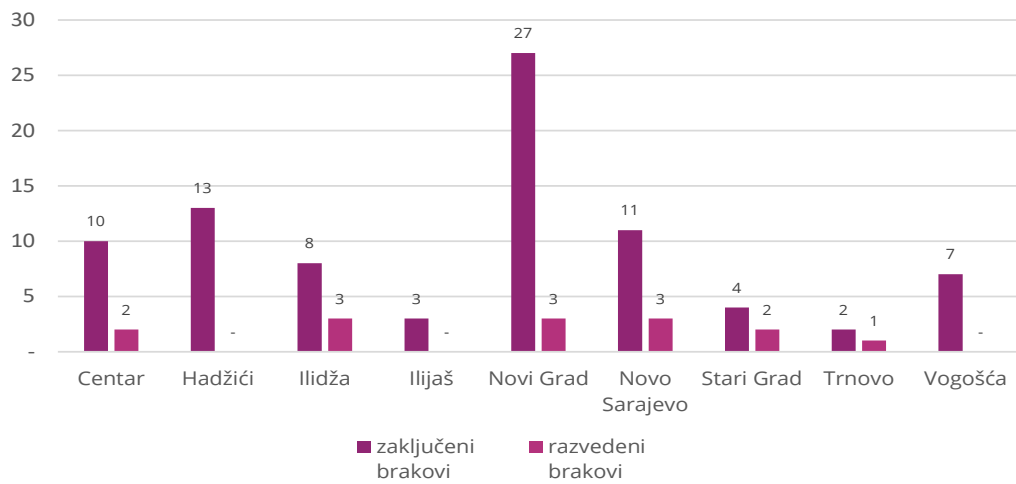
Grafikon 03: Ukupno umrli (februar 2026. godine)



Grafikon 04: Ukupno umrli (januar - februar 2026. godine)



Grafikon 05: Zaključeni/razvedeni brakovi (februar 2026. godine)



Grafikon 06: Zaključeni/razvedeni brakovi (januar - februar 2026. godine)

