



# MJESEČNI STATISTIČKI IZVJEŠTAJ ZA KANTON SARAJEVO

## TURIZAM

Februar, 2026

BOSNA I HERCEGOVINA  
FEDERACIJA BOSNE I HERCEGOVINE  
KANTON SARAJEVO  
**ZAVOD ZA INFORMATIKU I STATISTIKU**

**2**

**BROJ  
GODINA XXVI**

✉ [zis@zis.ks.gov.ba](mailto:zis@zis.ks.gov.ba)

🌐 [zis.ks.gov.ba](http://zis.ks.gov.ba)

☎ +387 33 560 470

📍 Reisa Džemaludina Čauševića 1



## UVOD

---

Zavod za informatiku i statistiku Kantona Sarajevo (u daljnjem tekstu: Zavod) priprema i objavljuje mjesečne, kvartalne, polugodišnje i godišnje statističke izvještaje, kao i mjesečni i godišnji "Statistički bilten Kantona Sarajevo". Namjena ovih izvještaja i biltena je upoznavanje nadležnih organa i institucija Kantona Sarajevo, kao i drugih korisnika, s osnovnim statističkim podacima i pokazateljima iz oblasti ekonomskih i drugih kretanja na području Kantona Sarajevo.

U cilju poboljšanja kvaliteta i preglednosti izvještaja i biltena, Zavod izražava spremnost za primanje i prihvatanje eventualnih primjedbi, prijedloga i sugestija.

Sve objave Zavoda, koje se odnose na statističke podatke u Kantonu Sarajevo, dostupne su na službenoj web stranici Zavoda: <https://zis.ks.gov.ba/>

Molimo sve korisnike ovih izvještaja i biltena da prilikom korištenja podataka navedu izvor.



# SADRŽAJ

Dolasci i noćenja turista.....	5
Dolasci i noćenja turista prema vrstama objekata.....	6
Dolasci i noćenja stranih turista po zemljama prebivališta.....	7
Način i svrha dolaska turista.....	11

## SKRAĆENICE

<b>d.n.</b>	Drugdje nespomenuto	<b>m</b>	Metar
<b>CEFTA</b>	Sporazum o slobodnoj trgovini srednjoevropskih zemalja	<b>m<sup>2</sup></b>	Kvadratni metar
<b>EFTA</b>	Evropsko udruženje za slobodnu trgovinu	<b>m<sup>3</sup></b>	Kubni metar
<b>EU</b>	Evropska unija	<b>mil.</b>	Milion
<b>GWh</b>	Gigavatsat	<b>MWh</b>	Megavatsat
<b>ha</b>	Hektar	<b>NKV</b>	Nekvalificirani (radnik)
<b>hilj.</b>	Hiljada	<b>NSS</b>	Niža stručna sprema
<b>hl</b>	Hektolitar	<b>PKV</b>	Polukvalificirani (radnik)
<b>kg</b>	Kilogram	<b>KD</b>	Klasifikacija djelatnosti
<b>KM</b>	Konvertibilna marka	<b>SMTK</b>	Standardna međunarodna trgovinska klasifikacija
<b>km</b>	Kilometar	<b>SSS</b>	Srednja stručna sprema
<b>km<sup>2</sup></b>	Kvadratni kilometar	<b>t</b>	Tona
<b>kom.</b>	Komad	<b>VKV</b>	Visokokvalificirani (radnik)
<b>kut.</b>	Kutija	<b>l</b>	Litra
<b>KV</b>	Kvalificirani (radnik)	<b>VSS</b>	Visoka stručna sprema
<b>KVG</b>	Kvalifikacija vrsta građevina	<b>VŠS</b>	Viša stručna sprema
<b>kW</b>	Kilovat		

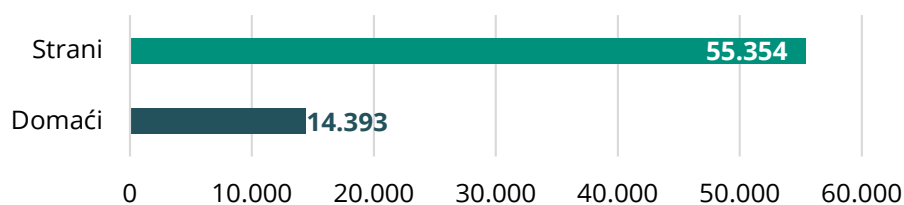
## ZNAKOVI

-	nema pojave
...	ne raspolaže se podatkom
0	podatak je manji od 0,5 upotrebene jedinice mjere
θ	prosjeak
1)	oznaka za napomenu
*	ispravljen podatak
–*	Indeks veći od 300,0

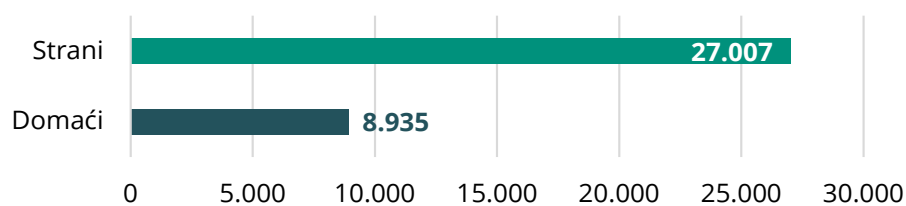
## Dolasci i noćenja turista

	DOLASCI TURISTA					NOĆENJA TURISTA				
	II 2026	Index II 2026 II 2025	I-II 2026	Index I-II 2026 I-II 2025	Struktura %	II 2026	Index II 2026 II 2025	I-II 2026	Index I-II 2026 I-II 2025	Struktura %
<b>UKUPNO</b>	<b>35.942</b>	<b>92,8</b>	<b>80.744</b>	<b>98,2</b>	<b>100,00</b>	<b>69.747</b>	<b>92,1</b>	<b>170.956</b>	<b>99,8</b>	<b>100,00</b>
<b>Domaći</b>	8.935	100,1	19.787	110,3	24,86	14.393	100,2	34.800	110,8	20,64
<b>Strani</b>	27.007	90,6	60.957	94,8	75,14	55.354	90,2	136.156	97,4	79,36

Grafikon 01: Noćenja turista



Grafikon 02: Dolasci turista



## Dolasci i noćenja turista prema vrstama objekata

	DOLASCI TURISTA					NOĆENJA TURISTA				
	II 2026	Index II 2026 II 2025	I-II 2026	Index I-II 2026 I-II 2025	Struktura %	II 2026	Index II 2026 II 2025	I-II 2026	Index I-II 2026 I-II 2025	Struktura %
<b>UKUPNO</b>	<b>35.942</b>	<b>92,8</b>	<b>80.744</b>	<b>98,2</b>	<b>100,00</b>	<b>69.747</b>	<b>92,1</b>	<b>170.956</b>	<b>99,8</b>	<b>100,00</b>
Hoteli i sličan smještaj	35.218	92,6	79.043	98,3	97,99	68.013	92,1	166.710	100,0	97,52
Odmarališta i slični objekti za kraći odmor	706	108,3	1.647	101,7	1,96	1.705	91,5	4.117	95,2	2,41
Kampovi i prostor za kampiranje	18	42,9	54	35,1	0,05	29	40,8	129	58,4	0,08
Ostali smještaj	-	-	-	-	-	-	-	-	-	-
<b>DOMAĆI</b>	<b>8.935</b>	<b>100,1</b>	<b>19.787</b>	<b>110,3</b>	<b>24,86</b>	<b>14.393</b>	<b>100,2</b>	<b>34.800</b>	<b>110,8</b>	<b>20,64</b>
Hoteli i sličan smještaj	8.795	100,0	19.483	111,0	98,43	14.151	100,3	34.204	111,5	98,32
Odmarališta i slični objekti za kraći odmor	140	121,7	299	84,9	1,57	242	105,7	577	82,1	1,68
Kampovi i prostor za kampiranje	-	-	5	21,7	-	-	-	19	55,9	-
Ostali smještaj	-	-	-	-	-	-	-	-	-	-
<b>STRANI</b>	<b>27.007</b>	<b>90,6</b>	<b>60.957</b>	<b>94,8</b>	<b>75,14</b>	<b>55.354</b>	<b>90,2</b>	<b>136.156</b>	<b>97,4</b>	<b>79,36</b>
Hoteli i sličan smještaj	26.423	90,4	59.560	94,7	97,84	53.862	90,2	132.506	97,4	97,30
Odmarališta i slični objekti za kraći odmor	566	105,4	1.348	106,4	2,10	1.463	89,5	3.540	97,8	2,64
Kampovi i prostor za kampiranje	18	75,0	49	37,4	0,07	29	65,9	110	58,8	0,05
Ostali smještaj	-	-	-	-	-	-	-	-	-	-

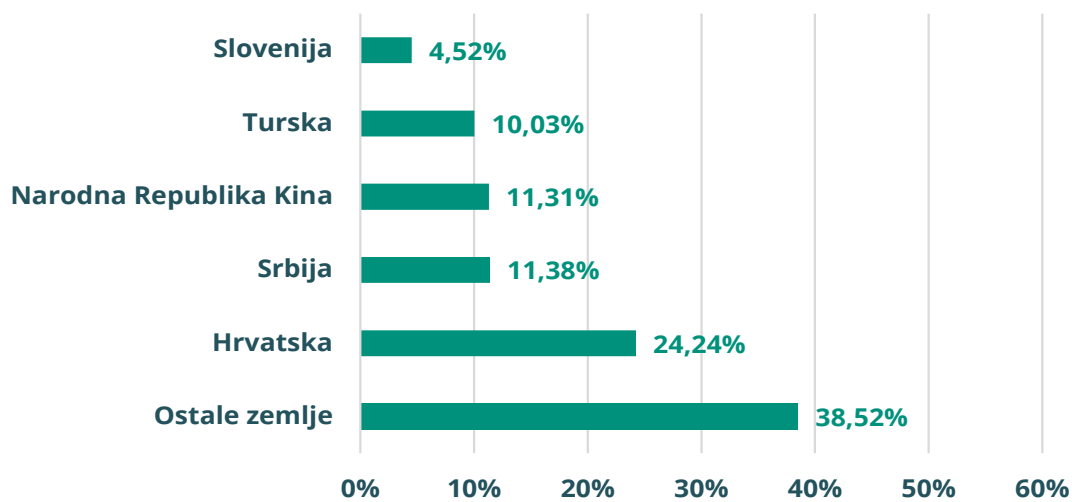
## Dolasci i noćenja stranih turista po zemljama prebivališta

ZEMLJE	DOLASCI TURISTA					NOĆENJA TURISTA				
	II 2026	Index II 2026 II 2025	I-II 2026	Index I-II 2026 I-II 2025	Struktura %	II 2026	Index II 2026 II 2025	I-II 2026	Index I-II 2026 I-II 2025	Struktura %
<b>UKUPNO STRANI</b>	<b>27.007</b>	<b>90,6</b>	<b>60.957</b>	<b>94,8</b>	<b>75,14</b>	<b>55.354</b>	<b>90,2</b>	<b>136.156</b>	<b>97,4</b>	<b>79,36</b>
ALBANIJA	92	73,0	249	85,0	0,34	163	73,8	520	99,2	0,29
AUSTRIJA	667	106,0	1.397	116,9	2,47	1.373	103,0	2.980	114,7	2,48
BELGIJA	156	100,6	308	127,8	0,58	292	73,6	637	100,2	0,53
BUGARSKA	162	142,1	361	128,5	0,60	250	63,0	728	103,4	0,45
CRNA GORA	1.032	85,4	3.507	100,2	3,82	2.094	91,1	8.970	110,5	3,78
ČEŠKA	128	216,9	209	118,1	0,47	284	230,9	453	129,1	0,51
DANSKA	69	135,3	132	112,8	0,26	200	132,5	325	97,9	0,36
ESTONIJA	51	145,7	56	114,3	0,19	113	52,6	121	48,8	0,20
FINSKA	45	214,3	95	163,8	0,17	91	178,4	180	123,3	0,16
FRANCUSKA	242	114,2	433	114,2	0,90	622	99,5	1.097	102,9	1,12
GRČKA	86	111,7	164	129,1	0,32	176	123,9	365	118,9	0,32
NIZOZEMSKA	253	89,7	978	218,8	0,94	674	89,9	1.675	134,6	1,22
HRVATSKA	6.547	82,0	16.971	96,1	24,24	12.403	77,6	38.240	97,7	22,41
IRSKA	83	162,7	119	120,2	0,31	180	118,4	253	92,3	0,33
ISLAND	59	-	59	-	0,22	328	-	328	-	0,59
ITALIJA	963	120,7	1.525	110,7	3,57	2.231	132,7	3.517	112,5	4,03
KIPAR	21	58,3	26	44,8	0,08	70	107,7	80	53,0	0,13
LATVIJA	10	2,6	19	4,7	0,04	28	5,8	40	7,3	0,05
LITVANIJA	24	171,4	34	117,2	0,09	61	117,3	88	80,0	0,11
LUKSEMBURG	87	122,5	135	129,8	0,32	434	192,9	554	155,2	0,78
MAĐARSKA	134	66,0	256	79,3	0,50	284	49,9	674	73,8	0,51
SJEVERNA MAKEDONIJA	213	66,1	620	89,9	0,79	443	67,9	1.399	92,2	0,80
MALTA	15	-	21	-	0,06	22	-	30	-	0,04
NORVEŠKA	81	97,6	141	77,9	0,30	190	80,2	298	67,1	0,34
NJEMAČKA	903	122,5	1.999	118,2	3,34	1.914	116,9	4.431	111,5	3,46
POLJSKA	171	68,1	326	62,1	0,63	357	80,0	820	99,0	0,64
PORTUGAL	31	56,4	66	75,0	0,11	69	46,0	169	77,2	0,12

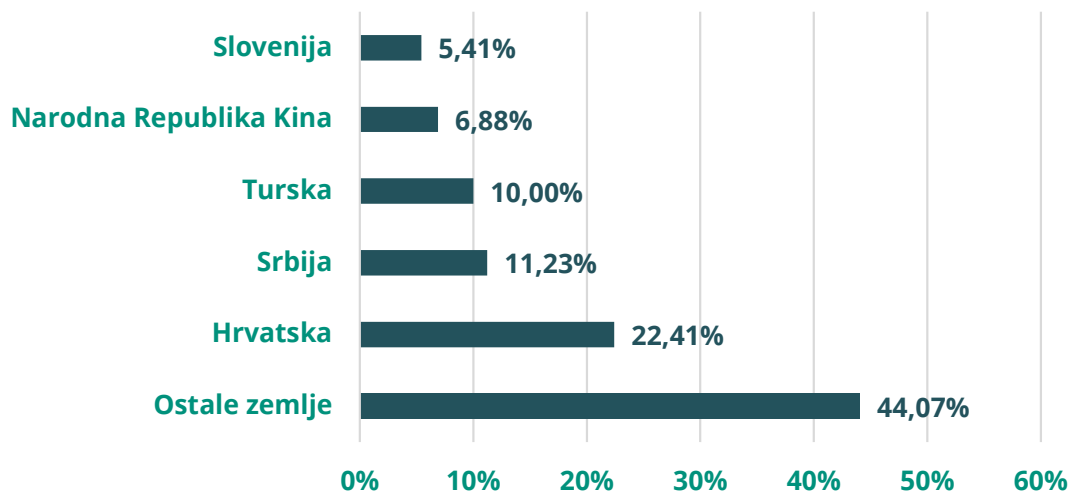
ZEMLJE	DOLASCI TURISTA					NOĆENJA TURISTA				
	II 2026	Index II 2026 II 2025	I-II 2026	Index I-II 2026 I-II 2025	Struktura %	II 2026	Index II 2026 II 2025	I-II 2026	Index I-II 2026 I-II 2025	Struktura %
RUMUNIJA	109	75,2	274	119,7	0,40	270	87,9	598	106,8	0,49
RUSIJA	460	123,3	1.069	128,0	1,70	1.064	117,1	2.514	139,4	1,92
SLOVAČKA	117	133,0	273	196,4	0,43	400	215,1	795	266,8	0,72
SLOVENIJA	1.222	99,1	2.465	103,0	4,52	2.997	104,1	5.871	105,2	5,41
SRBIJA	3.074	87,4	7.083	93,5	11,38	6.219	97,5	15.765	101,5	11,23
ŠPANIJA	159	174,7	301	153,6	0,59	313	155,7	668	139,2	0,57
ŠVAJCARSKA	310	98,4	553	96,0	1,15	692	72,4	1.383	81,9	1,25
ŠVEDSKA	262	133,0	505	107,7	0,97	651	141,2	1.240	117,0	1,18
TURSKA	2.709	66,9	7.317	72,0	10,03	5.535	64,4	16.162	76,5	10,00
UJEDINJENO KRALJEVSTVO	805	86,0	1.215	84,2	2,98	1.926	83,5	2.860	80,2	3,48
UKRAJINA	121	142,4	227	139,3	0,45	281	133,2	574	146,1	0,51
OSTALE EVROPSKE ZEMLJE	68	109,7	173	150,4	0,25	113	100,9	350	111,1	0,20
EGIPAT	32	188,2	69	209,1	0,12	60	200,0	215	-	0,11
JUŽNOAFRIČKA REPUBLIKA	39	185,7	46	176,9	0,14	343	-	382	-	0,62
OSTALE AFRIČKE ZEMLJE	45	97,8	102	97,1	0,17	92	97,9	225	88,9	0,17
KANADA	112	112,0	212	119,1	0,41	202	86,3	422	101,7	0,36
SAD	656	134,4	1.283	131,6	2,43	1.537	125,3	3.403	127,0	2,78
OSTALE SJEVERNOAMERIČKE ZEMLJE	17	50,0	27	44,3	0,06	31	44,9	77	62,1	0,06
BRAZIL	56	160,0	116	114,9	0,21	158	181,6	315	140,0	0,29
OSTALE ZEMLJE JUŽNE I SREDNJE AMERIKE	79	92,9	193	119,9	0,29	169	116,6	469	152,8	0,31
BAHREIN	10	43,5	21	61,8	0,04	18	36,7	45	64,3	0,03
INDIJA	71	122,4	122	137,1	0,26	140	122,8	250	142,0	0,25
IRAN	9	112,5	17	170,0	0,03	16	51,6	45	136,4	0,03
IZRAEL	36	80,0	75	138,9	0,13	106	47,1	254	102,4	0,19
JAPAN	58	101,8	149	153,6	0,21	106	126,2	242	165,8	0,19
JUŽNA KOREJA	24	36,9	56	39,2	0,09	50	22,1	141	43,7	0,09
KATAR	11	29,7	44	58,7	0,04	27	25,2	90	36,0	0,05
NARODNA REPUBLIKA KINA	3.055	128,1	4.169	85,2	11,31	3.811	123,5	5.350	81,9	6,88

ZEMLJE	DOLASCI TURISTA					NOĆENJA TURISTA				
	II 2026	Index II 2026 II 2025	I-II 2026	Index I-II 2026 I-II 2025	Struktura %	II 2026	Index II 2026 II 2025	I-II 2026	Index I-II 2026 I-II 2025	Struktura %
KUVAJT	54	35,8	225	61,3	0,20	173	40,0	719	55,5	0,31
MALEZIJA	176	123,9	492	123,9	0,65	385	178,2	905	144,3	0,70
OMAN	5	25,0	74	185,0	0,02	12	24,5	128	128,0	0,02
SAUDIJSKA ARABIJA	122	46,0	384	77,7	0,45	390	59,8	1.094	78,3	0,70
UJEDINJENI ARAPSKI EMIRATI	137	52,3	358	56,7	0,51	414	57,3	1.038	49,2	0,75
OSTALE AZIJSKE ZEMLJE	384	111,6	807	128,5	1,42	1.104	142,6	1.872	138,6	1,99
AUSTRALIJA	60	117,6	219	92,0	0,22	152	140,7	624	92,7	0,27
NOVI ZELAND	12	120,0	26	123,8	0,04	35	175,0	71	177,5	0,06
OSTALE ZEMLJE OKEANIJE	6	75,0	10	58,8	0,02	16	88,9	28	82,4	0,03

**Grafikon 03: Top 5 zemalja dolasci**



**Grafikon 04: Top 5 zemalja noćenja**



## Način dolaska turista

	INDIVIDUALNO										GRUPNO									
	DOLASCI TURISTA					NOĆENJA TURISTA					DOLASCI TURISTA					NOĆENJA TURISTA				
	II 2025	Index II 2026 II 2025	I-II 2026	Index I-II 2026 I-II 2025	Struktura %	II 2026	Index II 2026 II 2025	I-II 2026	Index I-II 2026 I-II 2025	Struktura %	II 2025	Index II 2026 II 2025	I-II 2026	Index I-II 2026 I-II 2025	Struktura %	II 2026	Index II 2026 II 2025	I-II 2026	Index I-II 2026 I-II 2025	Struktura %
<b>UKUPNO</b>	26.859	90,8	57.358	90,7	74,73	54.168	90,6	123.971	91,0	77,66	9.083	99,4	23.386	125,6	25,27	15.579	97,5	46.985	137,6	22,34
Domaći	6.819	104,2	14.489	103,5	25,39	11.505	108,9	26.250	106,1	21,24	2.116	88,8	5.298	136,9	23,30	2.888	76,1	8.550	130,4	18,54
Strani	20.040	86,9	42.869	87,1	74,61	42.663	86,7	97.721	87,7	78,76	6.967	103,2	18.088	122,6	76,70	12.691	104,2	38.435	139,3	81,46

## Svrha dolaska turista

	POSLOVNO										OSTALO									
	DOLASCI TURISTA					NOĆENJA TURISTA					DOLASCI TURISTA					NOĆENJA TURISTA				
	II 2025	Index II 2026 II 2025	I-II 2026	Index I-II 2026 I-II 2025	Struktura %	II 2026	Index II 2026 II 2025	I-II 2026	Index I-II 2026 I-II 2025	Struktura %	II 2025	Index II 2026 II 2025	I-II 2026	Index I-II 2026 I-II 2025	Struktura %	II 2026	Index II 2026 II 2025	I-II 2026	Index I-II 2026 I-II 2025	Struktura %
<b>UKUPNO</b>	5.773	196,5	11.061	202,6	16,06	10.458	208,1	21.154	211,7	14,99	30.169	84,3	69.683	91,2	83,94	59.289	83,8	149.802	93,4	85,01
Domaći	1.508	121,6	3.713	161,2	26,12	2.272	127,1	6.171	162,9	21,72	7.427	96,6	16.074	103,3	24,62	12.121	96,4	28.629	104,1	20,44
Strani	4.265	251,2	7.348	232,8	73,88	8.186	252,8	14.983	241,5	78,28	22.742	80,9	53.609	88,1	75,38	47.168	81,1	121.173	91,2	79,56