



MJESEČNI STATISTIČKI IZVJEŠTAJ ZA KANTON SARAJEVO

VANJSKA TRGOVINA

Februar, 2026

BOSNA I HERCEGOVINA
FEDERACIJA BOSNE I HERCEGOVINE
KANTON SARAJEVO
ZAVOD ZA INFORMATIKU I STATISTIKU

2

**BROJ
GODINA XXVI**

✉ zis@zis.ks.gov.ba

🌐 zis.ks.gov.ba

☎ +387 33 560 470

📍 Reisa Džemaludina Čauševića 1



UVOD

Zavod za informatiku i statistiku Kantona Sarajevo (u daljnjem tekstu: Zavod) priprema i objavljuje mjesečne, kvartalne, polugodišnje i godišnje statističke izvještaje, kao i mjesečni i godišnji "Statistički bilten Kantona Sarajevo". Namjena ovih izvještaja i biltena je upoznavanje nadležnih organa i institucija Kantona Sarajevo, kao i drugih korisnika, s osnovnim statističkim podacima i pokazateljima iz oblasti ekonomskih i drugih kretanja na području Kantona Sarajevo.

U cilju poboljšanja kvaliteta i preglednosti izvještaja i biltena, Zavod izražava spremnost za primanje i prihvatanje eventualnih primjedbi, prijedloga i sugestija.

Sve objave Zavoda, koje se odnose na statističke podatke u Kantonu Sarajevo, dostupne su na službenoj web stranici Zavoda: <https://zis.ks.gov.ba/>

Molimo sve korisnike ovih izvještaja i biltena da prilikom korištenja podataka navedu izvor.



SADRŽAJ

| | |
|--|----|
| Izvoz i uvoz po područjima klasifikacija KD BiH 2010 | 5 |
| Izvoz i uvoz po sektorima i odsjecima SMTK-Rev. 4..... | 6 |
| Izvoz i uvoz prema međunarodnoj klasifikaciji ekonomske namjene proizvoda..... | 11 |
| Izvoz i uvoz po zemljama prema geografskim zonama | 12 |
| Izvoz po mjesecima i općinama | 15 |
| Uvoz po mjesecima i općinama | 16 |
| Izvoz po SMTK | 17 |
| Uvoz po SMTK | 21 |
| Izvoz po zemljama | 25 |
| Uvoz po zemljama..... | 29 |
| Pokrivenost uvoza izvozom u Kantonu Sarajevo | 36 |

SKRAĆENICE

| | | | |
|-----------------------|--|----------------------|---|
| d.n. | Drugdje nespomenuto | m | Metar |
| CEFTA | Sporazum o slobodnoj trgovini srednjoevropskih zemalja | m² | Kvadratni metar |
| EFTA | Evropsko udruženje za slobodnu trgovinu | m³ | Kubni metar |
| EU | Evropska unija | mil. | Milion |
| GWh | Gigavatsat | MWh | Megavatsat |
| ha | Hektar | NKV | Nekvalificirani (radnik) |
| hilj. | Hiljada | NSS | Niža stručna sprema |
| hl | Hektolitar | PKV | Polukvalificirani (radnik) |
| kg | Kilogram | KD | Klasifikacija djelatnosti |
| KM | Konvertibilna marka | SMTK | Standardna međunarodna trgovinska klasifikacija |
| km | Kilometar | SSS | Srednja stručna sprema |
| km² | Kvadratni kilometar | t | Tona |
| kom. | Komad | VKV | Visokokvalificirani (radnik) |
| kut. | Kutija | l | Litra |
| KV | Kvalificirani (radnik) | VSS | Visoka stručna sprema |
| KVG | Kvalifikacija vrsta građevina | VŠS | Viša stručna sprema |
| kW | Kilovat | | |

ZNAKOVI

| | |
|-----|---|
| - | nema pojave |
| ... | ne raspolaže se podatkom |
| 0 | podatak je manji od 0,5 upotrebene jedinice mjere |
| θ | prosjeak |
| 1) | oznaka za napomenu |
| * | ispravljen podatak |
| –* | Indeks veći od 300,0 |

IZVOZ I UVOZ

Izvoz i uvoz po područjima klasifikacije djelatnosti KD BiH 2010

Februar 2026. godine

| KD DJELATNOST | | IZVOZ PO PODRUČJIMA KLASIFIKACIJE DJELATNOSTI KD BiH 2010 u 000 KM | | | | | | UVOZ PO PODRUČJIMA KLASIFIKACIJE DJELATNOSTI KD BiH 2010 u 000 KM | | | | | |
|---------------|--|--|----------------|-------------------|----------------|----------------|------------------------|---|----------------|-------------------|------------------|------------------|------------------------|
| | | I 2026 | II 2026 | II 2026 I 2026 | I-II 2025 | I-II 2026 | I-II 2026 I-II 2025 | I 2026 | II 2026 | II 2026 I 2026 | I-II 2025 | I-II 2026 | I-II 2026 I-II 2025 |
| | UKUPNO | 124.140 | 155.092 | 124,9 | 325.108 | 279.232 | 85,9 | 458.249 | 731.804 | 159,7 | 1.248.819 | 1.190.053 | 95,3 |
| A | Poljoprivreda, šumarstvo i ribarstvo | 1.136 | 1.189 | 104,7 | 2.549 | 2.325 | 91,2 | 9.966 | 16.436 | 164,9 | 29.541 | 26.403 | 89,4 |
| B | Vađenje rude i kamena | 564 | 18 | 3,2 | 0 | 582 | - | 18.346 | 19.610 | 106,9 | 42.796 | 37.957 | 88,7 |
| C | Prerađivačka industrija | 103.111 | 119.886 | 116,3 | 251.282 | 222.996 | 88,7 | 403.002 | 658.304 | 163,4 | 1.067.610 | 1.061.307 | 99,4 |
| D | Proizvodnja i snabdijevanje električnom energijom, plinom, parom i klimatizacija | 6.003 | 14.692 | 244,8 | 47.096 | 20.695 | 43,9 | 26.078 | 36.163 | 138,7 | 117.018 | 62.242 | 53,2 |
| | OSTALO | 13.324 | 19.302 | 144,9 | 27.713 | 32.626 | 117,7 | 855 | 1.290 | 150,9 | 2.132 | 2.146 | 100,7 |
| | Nerazvrstano po kategorijama | 2 | 6 | 226,8 | -3.532 | 8 | -0,2 | - | - | - | -10.278 | - | - |

Izvor: Baza podataka Uprave za indirektno oporezivanje BiH

Izvoz i uvoz po sektorima i odsjecima SMTK - rev. 4

Februar 2026. godine

| ROBA | IZVOZ PO SEKTORIMA I ODSJECIMA SMTK - Rev. 4 u 000 KM | | | | | | UVOZ PO SEKTORIMA I ODSJECIMA SMTK - Rev. 4 u 000 KM | | | | | |
|---|---|----------------|-------------------|----------------|----------------|------------------------|--|----------------|-------------------|------------------|------------------|------------------------|
| | I 2026 | II 2026 | II 2026 I 2026 | I-II 2025 | I-II 2026 | I-II 2026 I-II 2025 | I 2026 | II 2026 | II 2026 I 2026 | I-II 2025 | I-II 2026 | I-II 2026 I-II 2025 |
| UKUPNO | 124.140 | 155.092 | 124,9 | 325.108 | 279.232 | 85,9 | 458.249 | 731.804 | 159,7 | 1.248.819 | 1.190.053 | 95,3 |
| 0 HRANA I ŽIVE ŽIVOTINJE | 12.618 | 15.532 | 123,1 | 25.042 | 28.151 | 112,4 | 40.565 | 61.437 | 151,5 | 100.618 | 101.995 | 101,4 |
| 00 Žive životinje | 4 | 3 | 75,0 | 5 | 7 | 140,0 | 754 | 308 | 40,8 | 217 | 1.061 | 488,9 |
| 01 Meso i mesne prerađevine | 4.643 | 5.895 | 127,0 | 10.749 | 10.538 | 98,0 | 6.374 | 8.004 | 125,6 | 12.662 | 14.378 | 113,6 |
| 02 Mlijeko. mliječne prerađevine i jaja | 102 | 177 | 173,5 | 147 | 280 | 190,5 | 2.619 | 3.331 | 127,2 | 5.574 | 5.949 | 106,7 |
| 03 Ribe, vodozemci i njihove prerađevine | 1.056 | 1.134 | 107,4 | 1.688 | 2.190 | 129,7 | 692 | 1.294 | 187,0 | 1.879 | 1.985 | 105,6 |
| 04 Žitarice i proizvodi od žitarica | 4.415 | 5.379 | 121,8 | 7.661 | 9.793 | 127,8 | 4.340 | 7.105 | 163,7 | 14.829 | 11.444 | 77,2 |
| 05 Voće i povrće | 1.417 | 954 | 67,3 | 2.119 | 2.372 | 111,9 | 8.931 | 12.136 | 135,9 | 22.083 | 21.067 | 95,4 |
| 06 Šećer. šećerne prerađevine i med | 23 | 92 | 400,0 | 47 | 115 | 244,7 | 1.004 | 1.690 | 168,3 | 3.108 | 2.693 | 86,6 |
| 07 Kafa. čaj. kakao i začini | 243 | 468 | 192,6 | 599 | 711 | 118,7 | 6.275 | 10.751 | 171,3 | 13.034 | 17.025 | 130,6 |
| 08 Hrana za životinje | 349 | 487 | 139,5 | 474 | 836 | 176,4 | 1.371 | 2.201 | 160,5 | 5.056 | 3.571 | 70,6 |
| 09 Ostali jestivi proizvodi | 366 | 943 | 257,7 | 1.553 | 1.309 | 84,3 | 8.205 | 14.617 | 178,1 | 22.176 | 22.822 | 102,9 |
| 1 PIĆA I DUHAN | 246 | 359 | 145,9 | 342 | 604 | 176,6 | 20.243 | 29.849 | 147,5 | 41.513 | 50.092 | 120,7 |
| 11 Pića | 246 | 359 | 145,9 | 331 | 604 | 182,5 | 7.522 | 10.039 | 133,5 | 16.840 | 17.561 | 104,3 |
| 12 Duhan i proizvodi od duhana | - | - | - | 11 | - | - | 12.721 | 19.810 | 155,7 | 24.673 | 32.531 | 131,8 |
| 2 SIROVE MATERIJE NEJESTIVE. OSIM GORIVA | 16.826 | 21.439 | 127,4 | 33.647 | 38.265 | 113,7 | 2.590 | 4.322 | 166,9 | 5.757 | 6.911 | 120,0 |
| 21 Sirove kože i sirovo krzno | 110 | - | - | 62 | 110 | 177,4 | - | - | - | - | - | - |
| 22 Uljano sjemenje i plodovi | - | 11 | - | 7 | 11 | 157,1 | 127 | 376 | 296,1 | 510 | 503 | 98,6 |
| 23 Sirovi i sintetički kaučuk | 2 | - | - | 2 | 2 | 100,0 | 10 | 21 | 210,0 | 27 | 30 | 111,1 |

| ROBA | | IZVOZ PO SEKTORIMA I ODSJECIMA SMTK - Rev. 4 u 000 KM | | | | | | UVOZ PO SEKTORIMA I ODSJECIMA SMTK - Rev. 4 u 000 KM | | | | | |
|---------------|---|---|----------------|-------------------|----------------|----------------|------------------------|--|----------------|-------------------|------------------|------------------|------------------------|
| | | I 2026 | II 2026 | II 2026 I 2026 | I-II 2025 | I-II 2026 | I-II 2026 I-II 2025 | I 2026 | II 2026 | II 2026 I 2026 | I-II 2025 | I-II 2026 | I-II 2026 I-II 2025 |
| UKUPNO | | 124.140 | 155.092 | 124,9 | 325.108 | 279.232 | 85,9 | 458.249 | 731.804 | 159,7 | 1.248.819 | 1.190.053 | 95,3 |
| 24 | Drvo i pluta | 2.373 | 2.742 | 115,5 | 5.623 | 5.114 | 90,9 | 320 | 304 | 95,0 | 803 | 624 | 77,7 |
| 25 | Celuloza i papirni otpaci | - | 5 | - | 31 | 5 | 16,1 | 9 | 5 | 55,6 | 5 | 14 | 280,0 |
| 26 | Sirova tekstilna vlakna i njihovi otpaci | - | - | - | 3 | - | - | 173 | 185 | 106,9 | 373 | 358 | 96,0 |
| 27 | Prirodna đubriva i minerali osim goriva | 16 | 12 | 75,0 | 25 | 28 | 112,0 | 299 | 616 | 206,0 | 873 | 915 | 104,8 |
| 28 | Metalne rude i otpaci od metala | 13.782 | 18.058 | 131,0 | 26.782 | 31.841 | 118,9 | 792 | 373 | 47,1 | 136 | 1.165 | 856,6 |
| 29 | Sirovine biljne i životinjske, ostale | 543 | 611 | 112,5 | 1.112 | 1.154 | 103,8 | 860 | 2.442 | 284,0 | 3.030 | 3.302 | 109,0 |
| 3 | MINERALNA GORIVA, MAZIVA I SRODNI PROIZVODI | 6.562 | 14.969 | 228,1 | 47.859 | 21.531 | 45,0 | 120.684 | 166.685 | 138,1 | 378.626 | 287.369 | 75,9 |
| 32 | Ugalj, koks i briketi | - | - | - | - | - | - | 112 | 256 | 228,6 | 333 | 367 | 110,2 |
| 33 | Nafta i derivati od nafte | 559 | 277 | 49,6 | 763 | 836 | 109,6 | 73.003 | 107.247 | 146,9 | 207.832 | 180.250 | 86,7 |
| 34 | Prirodni i industrijski gas | - | - | - | - | - | - | 21.491 | 23.019 | 107,1 | 53.443 | 44.510 | 83,3 |
| 35 | Električna energija | 6.003 | 14.692 | 244,7 | 47.096 | 20.695 | 43,9 | 26.078 | 36.163 | 138,7 | 117.018 | 62.242 | 53,2 |
| 4 | ULJA, MASTI I VOSKOVI ŽIVOTINJSKOG ILI BILJNOG PORIJEKLA | - | 12 | - | 35 | 13 | 37,1 | 901 | 1.349 | 149,7 | 2.357 | 2.251 | 95,5 |
| 41 | Životinjska ulja i masti | - | 6 | - | 6 | 6 | 100,0 | 9 | 227 | - | 117 | 236 | 201,7 |
| 42 | Biljna ulja i masti, sirova i rafinirana | - | - | - | 16 | 1 | 6,3 | 721 | 827 | 114,7 | 1.901 | 1.549 | 81,5 |
| 43 | Prerađena biljna i životinjska ulja i masnoće | - | 6 | - | 13 | 6 | 46,2 | 171 | 295 | 172,5 | 339 | 466 | 137,5 |
| 5 | HEMIJSKI PROIZVODI | 13.394 | 13.690 | 102,2 | 25.731 | 27.084 | 105,3 | 60.936 | 108.056 | 177,3 | 156.707 | 168.991 | 107,8 |
| 51 | Organske hemikalije | 3 | - | - | - | 3 | - | 4.323 | 5.992 | 138,6 | 5.169 | 10.314 | 199,5 |
| 52 | Anorganske hemikalije | 10.206 | 8.247 | 80,8 | 10.539 | 18.453 | 175,1 | 544 | 873 | 160,5 | 1.452 | 1.417 | 97,6 |

| ROBA | | IZVOZ PO SEKTORIMA I ODSJECIMA SMTK - Rev. 4 u 000 KM | | | | | | UVOZ PO SEKTORIMA I ODSJECIMA SMTK - Rev. 4 u 000 KM | | | | | |
|---------------|--|---|----------------|-------------------|----------------|----------------|------------------------|--|----------------|-------------------|------------------|------------------|------------------------|
| | | I 2026 | II 2026 | II 2026 I 2026 | I-II 2025 | I-II 2026 | I-II 2026 I-II 2025 | I 2026 | II 2026 | II 2026 I 2026 | I-II 2025 | I-II 2026 | I-II 2026 I-II 2025 |
| UKUPNO | | 124.140 | 155.092 | 124,9 | 325.108 | 279.232 | 85,9 | 458.249 | 731.804 | 159,7 | 1.248.819 | 1.190.053 | 95,3 |
| 53 | Boje i štavila | 359 | 838 | 233,4 | 586 | 1.197 | 204,3 | 2.553 | 5.753 | 225,3 | 8.300 | 8.306 | 100,1 |
| 54 | Medicinski i farmaceutski proizvodi | 2.162 | 3.462 | 160,1 | 7.636 | 5.624 | 73,7 | 21.522 | 35.254 | 163,8 | 50.647 | 56.777 | 112,1 |
| 55 | Toaletni proizvodi i proizvodi za čišćenje | 149 | 196 | 131,5 | 474 | 345 | 72,8 | 15.757 | 20.656 | 131,1 | 35.716 | 36.413 | 102,0 |
| 56 | Vještačka đubriva | - | - | - | - | - | - | 48 | 124 | 258,3 | 175 | 172 | 98,3 |
| 57 | Plastične mase u primarnim oblicima | 17 | 24 | 141,2 | 256 | 41 | 16,0 | 3.984 | 6.545 | 164,3 | 10.242 | 10.529 | 102,8 |
| 58 | Plastične mase. ne-primarni oblici | 370 | 803 | 217,0 | 1.038 | 1.173 | 113,0 | 6.049 | 12.565 | 207,7 | 16.604 | 18.614 | 112,1 |
| 59 | Ostale hemikalije | 128 | 120 | 93,8 | 5.202 | 248 | 4,8 | 6.156 | 20.294 | 329,7 | 28.402 | 26.449 | 93,1 |
| 6 | INDUSTRIJSKI PROIZVODI. RAZVRSTANI UGLAVNOM PO VRSTI SIROVINA | 19.007 | 17.905 | 94,2 | 34.180 | 36.913 | 108,0 | 58.966 | 87.658 | 148,7 | 142.994 | 146.625 | 102,5 |
| 61 | Koža, krzno i proizvodi od kože i krzna | 433 | 998 | 230,5 | 1.020 | 1.431 | 140,3 | 690 | 771 | 111,7 | 1.705 | 1.461 | 85,7 |
| 62 | Guma i gumeni proizvodi | 19 | 29 | 152,6 | 41 | 48 | 117,1 | 2.473 | 4.078 | 164,9 | 6.551 | 6.551 | 100,0 |
| 63 | Proizvodi od drveta. osim namještaja | 543 | 612 | 112,7 | 1.438 | 1.155 | 80,3 | 3.662 | 6.985 | 190,7 | 11.096 | 10.647 | 96,0 |
| 64 | Papir. ljepenka i ostali slični proizvodi | 44 | 160 | 363,6 | 253 | 204 | 80,6 | 6.516 | 7.854 | 120,5 | 15.634 | 14.370 | 91,9 |
| 65 | Predivo. tkanine i tekstilni proizvodi | 422 | 375 | 88,9 | 934 | 797 | 85,3 | 4.395 | 5.599 | 127,4 | 8.820 | 9.994 | 113,3 |
| 66 | Proizvodi od nemetalnih minerala | 1.460 | 1.436 | 98,4 | 3.274 | 2.896 | 88,5 | 6.650 | 8.375 | 125,9 | 12.350 | 15.025 | 121,7 |
| 67 | Željezo i čelik | 1.017 | 1.334 | 131,2 | 2.891 | 2.351 | 81,3 | 15.163 | 21.226 | 140,0 | 31.131 | 36.389 | 116,9 |
| 68 | Obojeni metali | 41 | 174 | 424,4 | 288 | 216 | 75,0 | 6.844 | 11.127 | 162,6 | 17.474 | 17.971 | 102,8 |
| 69 | Metalni proizvodi | 15.028 | 12.787 | 85,1 | 24.041 | 27.815 | 115,7 | 12.573 | 21.643 | 172,1 | 38.233 | 34.217 | 89,5 |

| ROBA | | IZVOZ PO SEKTORIMA I ODSJECIMA SMTK - Rev. 4 u 000 KM | | | | | | UVOZ PO SEKTORIMA I ODSJECIMA SMTK - Rev. 4 u 000 KM | | | | | |
|---------------|---|---|----------------|-------------------|----------------|----------------|------------------------|--|----------------|-------------------|------------------|------------------|------------------------|
| | | I 2026 | II 2026 | II 2026 I 2026 | I-II 2025 | I-II 2026 | I-II 2026 I-II 2025 | I 2026 | II 2026 | II 2026 I 2026 | I-II 2025 | I-II 2026 | I-II 2026 I-II 2025 |
| UKUPNO | | 124.140 | 155.092 | 124,9 | 325.108 | 279.232 | 85,9 | 458.249 | 731.804 | 159,7 | 1.248.819 | 1.190.053 | 95,3 |
| 7 | MAŠINE I TRANSPORTNA SREDSTVA | 30.726 | 46.487 | 151,3 | 55.874 | 77.212 | 138,2 | 96.664 | 186.469 | 192,9 | 281.643 | 283.136 | 100,5 |
| 71 | Pogonske mašine i oprema | 2.383 | 3.013 | 126,4 | 394 | 5.396 | - | 1.892 | 3.509 | 185,5 | 3.813 | 5.401 | 141,6 |
| 72 | Mašine specijalizirane za određene industrije | 700 | 4.342 | 620,3 | 2.308 | 5.041 | 218,4 | 5.551 | 10.215 | 184,0 | 12.928 | 15.767 | 122,0 |
| 73 | Mašine za obradu metala | 490 | 776 | 158,4 | 388 | 1.266 | 326,3 | 676 | 1.067 | 157,8 | 11.178 | 1.743 | 15,6 |
| 74 | Ostale industrijske mašine i dijelovi | 3.409 | 3.817 | 112,0 | 7.686 | 7.226 | 94,0 | 10.931 | 25.370 | 232,1 | 39.464 | 36.301 | 92,0 |
| 75 | Kancelarijske mašine i mašine za automatsku obradu podataka | 107 | 2.302 | - | 966 | 2.409 | 249,4 | 10.589 | 16.375 | 154,6 | 23.435 | 26.965 | 115,1 |
| 76 | Telekomunikacijski aparati i aparati za snimanje zvuka | 146 | 3.775 | - | 676 | 3.921 | 580,0 | 17.815 | 31.544 | 177,1 | 47.191 | 49.359 | 104,6 |
| 77 | Električne mašine. aparati i uređaji | 2.279 | 3.879 | 170,2 | 3.222 | 6.158 | 191,1 | 16.969 | 27.374 | 161,3 | 51.730 | 44.343 | 85,7 |
| 78 | Drumska vozila | 21.180 | 24.524 | 115,8 | 40.082 | 45.704 | 114,0 | 32.081 | 70.195 | 218,8 | 91.409 | 102.277 | 111,9 |
| 79 | Ostala transportna vozila | 32 | 59 | 184,4 | 152 | 91 | 59,9 | 160 | 820 | 512,5 | 495 | 980 | 198,0 |
| 8 | RAZNI INDUSTRIJSKI PROIZVODI | 24.761 | 24.699 | 99,7 | 105.745 | 49.459 | 46,8 | 56.699 | 85.580 | 150,9 | 148.631 | 142.284 | 95,7 |
| 81 | Montažne zgrade. sanitarni. rasvjetni i grijači uređaji | 418 | 323 | 77,3 | 4.099 | 741 | 18,1 | 2.094 | 3.763 | 179,7 | 7.032 | 5.857 | 83,3 |
| 82 | Namještaj i njegovi dijelovi | 13.149 | 16.336 | 124,2 | 32.329 | 29.485 | 91,2 | 5.545 | 10.531 | 189,9 | 16.652 | 16.077 | 96,5 |
| 83 | Torbe. tašne. neseseri i slični proizvodi | 10 | 21 | 210,0 | 36 | 31 | 86,1 | 1.166 | 1.954 | 167,6 | 2.856 | 3.120 | 109,2 |
| 84 | Odjeća | 634 | 2.071 | 326,7 | 4.413 | 2.705 | 61,3 | 25.157 | 32.018 | 127,3 | 57.577 | 57.175 | 99,3 |
| 85 | Obuća | 124 | 163 | 131,5 | 359 | 287 | 79,9 | 5.151 | 7.907 | 153,5 | 14.073 | 13.059 | 92,8 |

| ROBA | | IZVOZ PO SEKTORIMA I ODSJECIMA SMTK - Rev. 4 u 000 KM | | | | | | UVOZ PO SEKTORIMA I ODSJECIMA SMTK - Rev. 4 u 000 KM | | | | | |
|---------------|---|---|----------------|-------------------|----------------|----------------|------------------------|--|----------------|-------------------|------------------|------------------|------------------------|
| | | I 2026 | II 2026 | II 2026 I 2026 | I-II 2025 | I-II 2026 | I-II 2026 I-II 2025 | I 2026 | II 2026 | II 2026 I 2026 | I-II 2025 | I-II 2026 | I-II 2026 I-II 2025 |
| UKUPNO | | 124.140 | 155.092 | 124,9 | 325.108 | 279.232 | 85,9 | 458.249 | 731.804 | 159,7 | 1.248.819 | 1.190.053 | 95,3 |
| 87 | Naučni i kontrolni instrumenti | 578 | 844 | 146,0 | 1.983 | 1.422 | 71,7 | 5.041 | 9.883 | 196,1 | 18.411 | 14.924 | 81,1 |
| 88 | Fotografski i optički proizvodi. satovi | 7 | 236 | - | 9 | 243 | - | 997 | 1.756 | 176,1 | 2.604 | 2.752 | 105,7 |
| 89 | Ostali industrijski proizvodi | 9.841 | 4.705 | 47,8 | 62.517 | 14.545 | 23,3 | 11.548 | 17.768 | 153,9 | 29.426 | 29.320 | 99,6 |
| 9 | Proizvodi. nerazvrstani po kategorijama | - | - | - | -3.347 | - | - | 1 | 399 | - | -10.027 | 399 | -4,0 |

Izvor: Baza podataka Uprave za indirektno oporezivanje BiH

Izvoz i uvoz prema međunarodnoj klasifikaciji ekonomske namjene proizvoda

Februar 2026. godine

| PROIZVOD | | IZVOZ PREMA MEĐUNARODNOJ KLASIFIKACIJI EKONOMSKE NAMJENE PROIZVODA u 000 KM | | | | | | UVOZ PREMA MEĐUNARODNOJ KLASIFIKACIJI EKONOMSKE NAMJENE PROIZVODA u 000 KM | | | | | |
|---------------|---|---|----------------|-------------------|----------------|----------------|------------------------|--|----------------|-------------------|------------------|------------------|------------------------|
| | | I 2026 | II 2026 | II 2026 I 2026 | I-II 2025 | I-II 2026 | I-II 2026 I-II 2025 | I 2026 | II 2026 | II 2026 I 2026 | I-II 2025 | I-II 2026 | I-II 2026 I-II 2025 |
| UKUPNO | | 124.140 | 155.092 | 124,9 | 325.108 | 279.232 | 85,9 | 458.249 | 731.804 | 159,7 | 1.248.819 | 1.190.053 | 95,3 |
| 1. | Hrana i pića | 12.516 | 15.421 | 123,2 | 24.919 | 27.937 | 112,1 | 46.249 | 68.546 | 148,2 | 109.429 | 114.796 | 104,9 |
| 2. | Industrijski materijali | 49.115 | 52.492 | 106,9 | 94.571 | 101.607 | 107,4 | 92.083 | 160.503 | 174,3 | 241.663 | 252.586 | 104,5 |
| 3. | Goriva i maziva | 6.890 | 15.328 | 222,5 | 48.726 | 22.218 | 45,6 | 120.771 | 166.787 | 138,1 | 371.217 | 287.558 | 77,5 |
| 4. | Kapitalni proizvodi (osim transportnih sredstava), dijelovi i pribor | 9.330 | 21.860 | 234,3 | 17.977 | 31.190 | 173,5 | 59.527 | 107.549 | 180,7 | 182.888 | 167.076 | 91,4 |
| 5. | Transportna sredstva, njihovi dijelovi i pribor | 22.246 | 25.911 | 116,5 | 39.775 | 48.157 | 121,1 | 35.832 | 76.168 | 212,6 | 100.186 | 112.001 | 111,8 |
| 6. | Proizvodi za široku potrošnju | 16.934 | 23.168 | 136,8 | 45.158 | 40.102 | 88,8 | 103.787 | 152.251 | 146,7 | 238.829 | 256.036 | 107,2 |
| 7. | Proizvodi, drugdje nspomenuti | 7.109 | 912 | 12,8 | 53.982 | 8.021 | 14,9 | - | - | - | 4.607 | - | - |

Izvoz i uvoz po zemljama prema geografskim zonama

Februar 2026. godine

| ZEMLJE | IZVOZ PO ZEMLJAMA PREMA GEOGRAFSKIM ZONAMA u 000 KM | | | | | | UVOZ PO ZEMLJAMA PREMA GEOGRAFSKIM ZONAMA u 000 KM | | | | | |
|--------------------|---|----------------|-------------------|----------------|----------------|------------------------|--|----------------|-------------------|------------------|------------------|------------------------|
| | I 2026 | II 2026 | II 2026 I 2026 | I-II 2025 | I-II 2026 | I-II 2026 I-II 2025 | I 2026 | II 2026 | II 2026 I 2026 | I-II 2025 | I-II 2026 | I-II 2026 I-II 2025 |
| UKUPNO | 124.140 | 155.092 | 124,9 | 325.108 | 279.232 | 85,9 | 458.249 | 731.804 | 159,7 | 1.248.819 | 1.190.053 | 95,3 |
| ZEMLJE EU | 88.458 | 109.777 | 124,1 | 227.407 | 198.239 | 87,2 | 259.209 | 405.922 | 156,6 | 700.926 | 665.132 | 94,9 |
| Austrija | 4.142 | 5.276 | 127,4 | 5.342 | 9.418 | 176,3 | 6.381 | 8.795 | 137,8 | 14.991 | 15.176 | 101,2 |
| Belgija | 193 | 674 | 349,2 | 850 | 868 | 102,1 | 5.910 | 6.513 | 110,2 | 9.125 | 12.423 | 136,1 |
| Bugarska | 240 | 1.541 | 642,1 | 6.265 | 1.781 | 28,4 | 573 | 1.610 | 281,0 | 3.290 | 2.183 | 66,4 |
| Češka | 8.595 | 4.971 | 57,8 | 22.348 | 13.567 | 60,7 | 11.727 | 24.592 | 209,7 | 24.320 | 36.320 | 149,3 |
| Kipar | - | - | - | - | - | - | 11 | 124 | - | 53 | 135 | 254,7 |
| Danska | 1.177 | 1.092 | 92,8 | 1.958 | 2.269 | 115,9 | 664 | 937 | 141,1 | 1.543 | 1.601 | 103,8 |
| Estonija | - | - | - | - | - | - | 36 | 56 | 155,6 | 207 | 92 | 44,4 |
| Finska | - | - | - | 199 | - | - | 37 | 598 | - | 1.011 | 635 | 62,8 |
| Francuska | 4.515 | 5.251 | 116,3 | 9.153 | 9.767 | 106,7 | 6.232 | 20.359 | 326,7 | 22.184 | 26.590 | 119,9 |
| Grčka | - | 5 | - | 390 | 5 | 1,3 | 13.643 | 24.385 | 178,7 | 49.002 | 38.028 | 77,6 |
| Hrvatska | 9.353 | 10.456 | 111,8 | 31.424 | 19.810 | 63,0 | 70.448 | 59.469 | 84,4 | 228.705 | 129.916 | 56,8 |
| Irska | 57 | 199 | 349,1 | 80 | 256 | 320,0 | 5.652 | 3.817 | 67,5 | 9.643 | 9.469 | 98,2 |
| Italija | 10.294 | 12.431 | 120,8 | 22.313 | 22.725 | 101,8 | 44.490 | 74.037 | 166,4 | 72.513 | 118.527 | 163,5 |
| Latvija (Letonija) | - | 15 | - | - | 15 | - | 539 | 84 | 15,6 | 223 | 623 | 279,4 |
| Litvanija | - | 3 | - | 25 | 3 | 12,0 | 558 | 109 | 19,5 | 462 | 667 | 144,4 |
| Luksemburg | 74 | 84 | 113,5 | 146 | 159 | 108,9 | 205 | 232 | 113,2 | 598 | 437 | 73,1 |
| Mađarska | 2.523 | 3.408 | 135,1 | 4.248 | 5.931 | 139,6 | 9.369 | 15.788 | 168,5 | 23.849 | 25.157 | 105,5 |
| Malta | - | - | - | 27 | - | - | 45 | 43 | 95,6 | 30 | 88 | 293,3 |
| Nizozemska | 4.225 | 4.978 | 117,8 | 7.159 | 9.203 | 128,6 | 8.068 | 12.656 | 156,9 | 17.154 | 20.725 | 120,8 |
| Njemačka | 31.970 | 33.799 | 105,7 | 63.921 | 65.769 | 102,9 | 35.618 | 63.860 | 179,3 | 94.464 | 99.478 | 105,3 |
| Poljska | 1.068 | 1.222 | 114,4 | 1.108 | 2.290 | 206,7 | 12.878 | 22.778 | 176,9 | 34.635 | 35.657 | 103,0 |
| Portugal | - | 48 | - | 399 | 48 | 12,0 | 518 | 517 | 99,8 | 2.500 | 1.034 | 41,4 |

| ZEMLJE | IZVOZ PO ZEMLJAMA PREMA GEOGRAFSKIM ZONAMA u 000 KM | | | | | | UVOZ PO ZEMLJAMA PREMA GEOGRAFSKIM ZONAMA u 000 KM | | | | | |
|----------------------------|---|----------------|-------------------|----------------|----------------|------------------------|--|----------------|-------------------|------------------|------------------|------------------------|
| | I 2026 | II 2026 | II 2026 I 2026 | I-II 2025 | I-II 2026 | I-II 2026 I-II 2025 | I 2026 | II 2026 | II 2026 I 2026 | I-II 2025 | I-II 2026 | I-II 2026 I-II 2025 |
| UKUPNO | 124.140 | 155.092 | 124,9 | 325.108 | 279.232 | 85,9 | 458.249 | 731.804 | 159,7 | 1.248.819 | 1.190.053 | 95,3 |
| Rumunija | 1.525 | 2.477 | 162,4 | 3.120 | 4.002 | 128,3 | 6.408 | 13.713 | 214,0 | 13.638 | 20.122 | 147,5 |
| Slovačka | 418 | 326 | 78,0 | 15.110 | 744 | 4,9 | 3.858 | 9.877 | 256,0 | 15.404 | 13.735 | 89,2 |
| Slovenija | 5.623 | 17.427 | 309,9 | 24.165 | 23.050 | 95,4 | 9.419 | 25.190 | 267,4 | 40.748 | 34.609 | 84,9 |
| Španija | 1.358 | 2.830 | 208,4 | 4.023 | 4.187 | 104,1 | 4.547 | 13.326 | 293,1 | 14.207 | 17.872 | 125,8 |
| Švedska | 1.108 | 1.264 | 114,1 | 3.634 | 2.372 | 65,3 | 1.357 | 2.428 | 178,9 | 6.376 | 3.786 | 59,4 |
| Ujedinjeno Kraljevstvo | - | - | - | - | - | - | 18 | 29 | 161,1 | 51 | 47 | 92,2 |
| ZEMLJE EFTE | 3.726 | 4.646 | 124,7 | 5.792 | 8.372 | 144,5 | 4.381 | 6.407 | 146,2 | 9.102 | 10.789 | 118,5 |
| Island | - | - | - | - | - | - | 38 | 10 | 26,3 | 31 | 48 | 154,8 |
| Lihtenštajn | 160 | 313 | 195,6 | 320 | 473 | 147,8 | 69 | 110 | 159,4 | 126 | 179 | 142,1 |
| Norveška | 2.850 | 3.338 | 117,1 | 4.579 | 6.189 | 135,2 | 4.079 | 5.777 | 141,6 | 8.154 | 9.857 | 120,9 |
| Švicarska | 716 | 995 | 139,0 | 893 | 1.710 | 191,5 | 195 | 510 | 261,5 | 791 | 705 | 89,1 |
| OSTALE EVROPSKE ZEMLJE | 25.707 | 26.618 | 103,5 | 65.162 | 52.324 | 80,3 | 83.114 | 133.213 | 160,3 | 256.106 | 216.324 | 84,5 |
| Albanija | 6.531 | 6.335 | 97,0 | 19.477 | 12.866 | 66,1 | 922 | 6.987 | 757,8 | 9.169 | 7.908 | 86,2 |
| Crna Gora | 392 | 472 | 120,4 | 1.331 | 864 | 64,9 | 302 | 438 | 145,0 | 708 | 740 | 104,5 |
| Kosovo | 2.382 | 3.440 | 144,4 | 3.878 | 5.821 | 150,1 | 3.150 | 4.219 | 133,9 | 6.690 | 7.369 | 110,1 |
| Sjeverna Makedonija | - | 56 | - | 1.363 | 56 | 4,1 | 17.309 | 18.939 | 109,4 | 42.726 | 36.247 | 84,8 |
| Ruska Federacija | 14.878 | 14.161 | 95,2 | 31.776 | 29.039 | 91,4 | 29.971 | 61.825 | 206,3 | 117.356 | 91.796 | 78,2 |
| Srbija | 1.061 | 1.578 | 148,7 | 6.608 | 2.639 | 39,9 | 27.969 | 33.627 | 120,2 | 67.964 | 61.596 | 90,6 |
| Turska | 433 | 513 | 118,5 | 661 | 946 | 143,1 | 2.471 | 5.836 | 236,2 | 8.767 | 8.306 | 94,7 |
| Ujedinjeno Kraljevstvo | 30 | 63 | 210,0 | 68 | 93 | 136,8 | 1.020 | 1.342 | 131,6 | 2.726 | 2.362 | 86,6 |
| AFRIKA | 25 | 3.587 | - | 613 | 3.611 | 589,1 | 4.530 | 5.683 | 125,5 | 13.948 | 10.214 | 73,2 |
| ZEMLJE SJEVERNE AFRIKE | 21 | 41 | 195,2 | 586 | 61 | 10,4 | 4.190 | 4.512 | 107,7 | 12.539 | 8.702 | 69,4 |
| OSTALE AFRIČKE ZEMLJE | 4 | 3.546 | - | 27 | 3.550 | - | 340 | 1.171 | 344,4 | 1.409 | 1.512 | 107,3 |
| AMERIKA | 676 | 732 | 108,3 | 24.994 | 1.409 | 5,6 | 8.710 | 26.659 | 306,1 | 20.597 | 35.370 | 171,7 |
| ZEMLJE SJEVERNE AMERIKE | 123 | 267 | 217,1 | 24.730 | 390 | 1,6 | 3.619 | 19.729 | 545,2 | 10.038 | 23.348 | 232,6 |

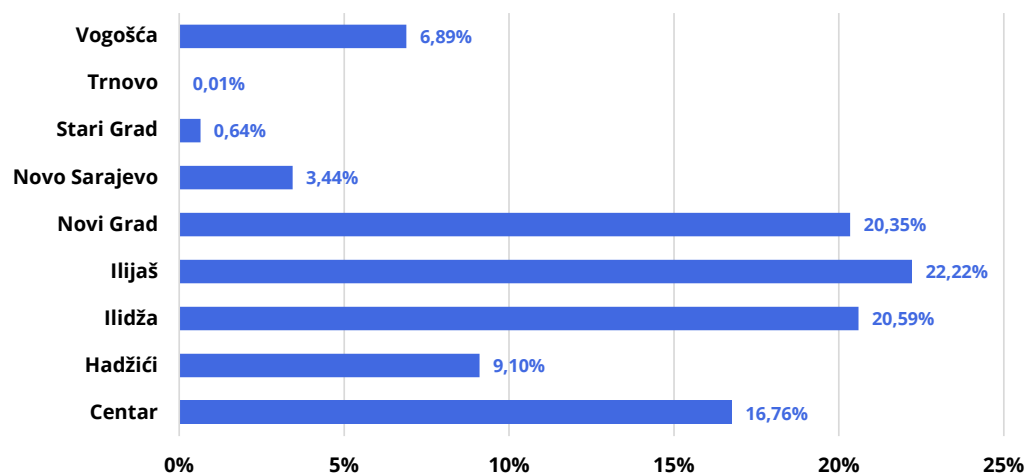
| ZEMLJE | IZVOZ PO ZEMLJAMA PREMA GEOGRAFSKIM ZONAMA u 000 KM | | | | | | UVOZ PO ZEMLJAMA PREMA GEOGRAFSKIM ZONAMA u 000 KM | | | | | |
|--|---|----------------|-------------------|----------------|----------------|------------------------|--|----------------|-------------------|------------------|------------------|------------------------|
| | I 2026 | II 2026 | II 2026 I 2026 | I-II 2025 | I-II 2026 | I-II 2026 I-II 2025 | I 2026 | II 2026 | II 2026 I 2026 | I-II 2025 | I-II 2026 | I-II 2026 I-II 2025 |
| UKUPNO | 124.140 | 155.092 | 124,9 | 325.108 | 279.232 | 85,9 | 458.249 | 731.804 | 159,7 | 1.248.819 | 1.190.053 | 95,3 |
| Kanada | - | - | - | 12 | - | - | 99 | 246 | 248,5 | 807 | 345 | 42,8 |
| SAD | 123 | 267 | 217,1 | 24.718 | 390 | 1,6 | 3.520 | 19.483 | 553,5 | 9.231 | 23.003 | 249,2 |
| Ostale zemlje | - | - | - | - | - | - | - | - | - | - | - | - |
| ZEMLJE CENTRALNE AMERIKE I KARIBA | 253 | 457 | 180,6 | 159 | 711 | 447,2 | 1.008 | 1.086 | 107,7 | 1.607 | 2.094 | 130,3 |
| ZEMLJE JUŽNE AMERIKE | 300 | 8 | 2,7 | 105 | 308 | 293,3 | 4.083 | 5.844 | 143,1 | 8.952 | 9.928 | 110,9 |
| AZIJA | 5.066 | 9.308 | 183,7 | 4.630 | 14.372 | 310,4 | 98.109 | 153.789 | 156,8 | 260.480 | 251.898 | 96,7 |
| ZEMLJE BLISKOGE I SREDNJEG ISTOKA | 2.639 | 8.702 | 329,7 | 3.278 | 11.340 | 345,9 | 1.302 | 1.438 | 110,4 | 2.898 | 2.740 | 94,5 |
| OSTALE ZEMLJE AZIJE | 2.427 | 606 | 25,0 | 1.352 | 3.032 | 224,3 | 96.807 | 152.351 | 157,4 | 257.582 | 249.158 | 96,7 |
| Indija | 938 | 116 | 12,4 | 25 | 1.054 | - | 6.782 | 8.983 | 132,5 | 23.503 | 15.765 | 67,1 |
| Japan | 52 | 95 | 182,7 | 82 | 146 | 178,0 | 2.693 | 4.261 | 158,2 | 11.599 | 6.954 | 60,0 |
| Kina | 619 | 395 | 63,8 | 828 | 1.014 | 122,5 | 61.310 | 91.925 | 149,9 | 150.482 | 153.235 | 101,8 |
| Malezija | - | - | - | - | - | - | 914 | 1.634 | 178,8 | 8.159 | 2.548 | 31,2 |
| Ostale zemlje | 818 | - | - | 417 | 818 | 196,2 | 25.108 | 45.548 | 181,4 | 63.839 | 70.656 | 110,7 |
| ZEMLJE OKEANIJE I POLARNOG REGIONA | - | 8 | - | 69 | 8 | 11,6 | 144 | 123 | 85,4 | 199 | 266 | 133,7 |
| AUSTRALIJA I NOVI ZELAND | - | 8 | - | 69 | 8 | 11,6 | 133 | 123 | 92,5 | 198 | 255 | 128,8 |
| Australija | - | 8 | - | 69 | 8 | 11,6 | 14 | 14 | 100,0 | 42 | 28 | 66,7 |
| Novi Zeland | - | - | - | - | - | - | 119 | 109 | 91,6 | 156 | 227 | 145,5 |
| Ostale zemlje | - | - | - | - | - | - | - | - | - | - | - | - |
| OSTALE ZEMLJE OKEANIJE I POLARNOG REGIONA | - | - | - | - | - | - | 11 | - | - | 1 | 11 | - |
| NERASPOREĐENO | 482 | 416 | 86,3 | -3.559 | 897 | -25,2 | 52 | 8 | 15,4 | -12.539 | 60 | -0,5 |

Izvoz po mjesecima i općinama u Kantonu Sarajevo*

Februar 2026. godine

| Mjesec | CENTAR | HADŽIĆI | ILIDŽA | ILIJAS | NOVI GRAD | NOVO SARAJEVO | STARI GRAD | TRNOVO | VOGOŠĆA | UKUPNO |
|---------------|-------------------|-------------------|-------------------|-------------------|-------------------|------------------|------------------|--------------|-------------------|--------------------|
| 1 | 12.706.825 | 14.792.309 | 25.394.629 | 31.763.719 | 27.319.866 | 3.621.228 | 332.489 | - | 8.208.962 | 124.140.027 |
| 2 | 25.990.227 | 14.118.201 | 31.940.261 | 34.463.229 | 31.554.217 | 5.333.770 | 997.980 | 8.766 | 10.685.335 | 155.091.986 |
| UKUPNO | 38.697.052 | 28.910.510 | 57.334.890 | 66.226.948 | 58.874.083 | 8.954.998 | 1.330.469 | 8.766 | 18.894.296 | 279.232.013 |

Grafikon 01: Izvoz po općinama za Februar 2026. godine



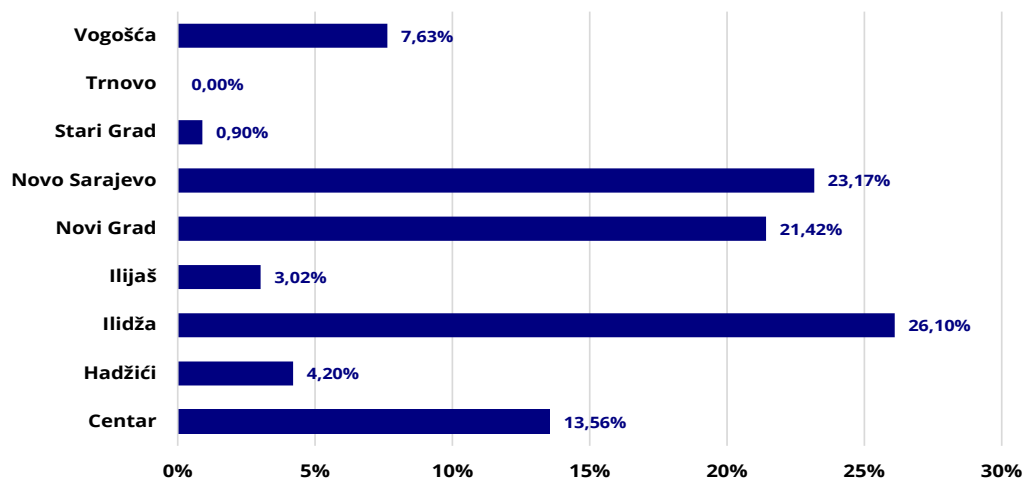
* Referentni period - Statistika robne razmjene BiH s inostranstvom se prikuplja na mjesečnom nivou. U teoriji, referentni period je kalendarski mjesec u kojemu se vrši izvoz ili uvoz robe. U praksi, informacija se odnosi na mjesec u kojemu UIO prihvati jedinstvenu carinsku ispravu, odnosno, kad se pokreće carinski postupak, određuje se datum prihvatanja carinske isprave.

Uvoz po mjesecima i općinama u Kantonu Sarajevo*

Februar 2026. godine

| Mjesec | CENTAR | HADŽIĆI | ILIDŽA | ILIJAS | NOVI GRAD | NOVO SARAJEVO | STARI GRAD | TRNOVO | VOGOŠĆA | UKUPNO |
|---------------|--------------------|-------------------|--------------------|-------------------|--------------------|--------------------|-------------------|----------|-------------------|----------------------|
| 1 | 76.479.675 | 22.074.160 | 112.540.232 | 14.166.362 | 83.428.344 | 123.837.892 | 4.786.620 | - | 20.935.529 | 458.248.814 |
| 2 | 99.242.400 | 30.748.878 | 191.011.423 | 22.075.446 | 156.746.289 | 169.588.753 | 6.550.974 | - | 55.840.231 | 731.804.394 |
| UKUPNO | 175.722.074 | 52.823.038 | 303.551.655 | 36.241.809 | 240.174.633 | 293.426.645 | 11.337.594 | - | 76.775.759 | 1.190.053.208 |

Grafikon 02: Uvoz po općinama za Februar 2026. godine



* Referentni period - Statistika robne razmjene BiH s inostranstvom se prikuplja na mjesečnom nivou. U teoriji, referentni period je kalendarski mjesec u kojemu se vrši izvoz ili uvoz robe. U praksi, informacija se odnosi na mjesec u kojemu UIO prihvati jedinstvenu carinsku ispravu, odnosno, kad se pokreće carinski postupak, određuje se datum prihvatanja carinske isprave.

Izvoz po SMTK Kantona Sarajevo*

Februar 2026. godine

| SMTK | ROBA | Januar | Februar | Vrijednost u KM |
|------|-------------------------------------|-----------|-----------|-----------------|
| 00 | Žive životinje | 3.824 | 3.378 | 7.201 |
| 01 | Meso prerađevine od mesa | 4.642.660 | 5.894.863 | 10.537.522 |
| 02 | Mliječni proizvodi i jaja | 102.489 | 177.068 | 279.556 |
| 03 | Ribe i prerađevine | 1.055.879 | 1.134.486 | 2.190.365 |
| 04 | Žitarice i proizvodi | 4.414.615 | 5.378.603 | 9.793.218 |
| 05 | Povrće i voće | 1.417.316 | 954.384 | 2.371.700 |
| 06 | Šećer, proizvodi od šećera, med | 23.488 | 91.552 | 115.040 |
| 07 | Kafa, čaj, kakao, začini | 243.174 | 467.549 | 710.722 |
| 08 | Stočna hrana (osim žitarica u zrnu) | 348.703 | 487.036 | 835.739 |
| 09 | Razni proizvodi za hranu | 366.048 | 943.255 | 1.309.303 |
| 0X | | - | - | - |
| 11 | Pića | 245.937 | 358.539 | 604.476 |
| 12 | Duhan i proizvodi od duhana | - | - | - |
| 21 | Kože sirove, krzna neštavljena | 109.765 | - | 109.765 |
| 22 | Uljano sjemenje i plodovi | - | 10.967 | 10.967 |
| 23 | Sirovi kaučuk | 1.844 | - | 1.844 |
| 24 | Pluto i drvo | 2.372.577 | 2.741.824 | 5.114.401 |
| 25 | Celuloza i otpaci od papira | - | 4.936 | 4.936 |
| 26 | Tekstilna vlakna i otpaci | 114 | 38 | 152 |

* Referentni period - Statistika robne razmjene BiH s inostranstvom se prikuplja na mjesečnom nivou. U teoriji, referentni period je kalendarski mjesec u kojemu se vrši izvoz ili uvoz robe. U praksi, informacija se odnosi na mjesec u kojemu UIO prihvati jedinstvenu carinsku ispravu, odnosno, kad se pokreće carinski postupak, određuje se datum prihvatanja carinske isprave.

| SMTK | ROBA | Januar | Februar | Vrijednost u KM |
|------|---|------------|------------|-----------------|
| 27 | Sirova gnojiva i minerali | 16.068 | 12.398 | 28.466 |
| 28 | Metalne rude i otpaci metala | 13.782.265 | 18.058.395 | 31.840.660 |
| 29 | Životinjske, biljne tvari ostale | 543.079 | 611.369 | 1.154.448 |
| 32 | Kameni uglj, koks i briketi | - | - | - |
| 33 | Nafta i naftni derivati | 558.753 | 277.016 | 835.769 |
| 35 | Električna energija | 6.002.715 | 14.691.884 | 20.694.599 |
| 41 | Životinjska ulja i masti | - | 5.732 | 5.732 |
| 42 | Čvrste biljne masti i ulja | 436 | 327 | 763 |
| 43 | Životinjska i biljna ulja i masti | - | 6.356 | 6.356 |
| 51 | Organski hemijski proizvodi | 2.837 | 219 | 3.055 |
| 52 | Anorganski hemijski proizvodi | 10.205.958 | 8.246.641 | 18.452.598 |
| 53 | Proizvodi za bojenje i štavljenje | 358.878 | 838.495 | 1.197.374 |
| 54 | Medicinski i farmaceutski proizvodi | 2.162.198 | 3.461.952 | 5.624.151 |
| 55 | Eterična ulja, parfimerijski i toaletni proizvodi | 148.912 | 195.954 | 344.866 |
| 56 | Gnojiva (osim sirovih) | - | - | - |
| 57 | Plastične tvari u primarnim oblicima | 16.570 | 24.455 | 41.025 |
| 58 | Plastične tvari u ostalim oblicima | 370.182 | 803.153 | 1.173.335 |
| 59 | Hemijske tvari i proizvodi, nespomenuti | 128.180 | 120.006 | 248.186 |

| SMTK | ROBA | Januar | Februar | Vrijednost u KM |
|------|--|------------|------------|-----------------|
| 61 | Koža, proizvodi od kože, krzna | 433.478 | 997.728 | 1.431.207 |
| 62 | Proizvodi od kaučuka | 19.001 | 28.589 | 47.590 |
| 63 | Proizvodi od pluta i drva | 542.651 | 612.197 | 1.154.847 |
| 64 | Papir, karton, proizvodi od celuloze | 43.507 | 160.196 | 203.703 |
| 65 | Predivo, tkanine, tekstilni proizvodi | 421.925 | 374.831 | 796.756 |
| 66 | Proizvodi od nemetalnih minerala | 1.460.479 | 1.435.855 | 2.896.335 |
| 67 | Željezo i čelik | 1.016.729 | 1.334.242 | 2.350.971 |
| 68 | Obojeni metali | 41.268 | 174.242 | 215.510 |
| 69 | Proizvodi od metala, ostali | 15.027.734 | 12.786.786 | 27.814.520 |
| 71 | Pogonske mašine i uređaji | 2.383.130 | 3.013.014 | 5.396.144 |
| 72 | Specijalni mašine za pojedine industrijske grane | 699.840 | 4.341.566 | 5.041.406 |
| 73 | Mašine za obradu metala | 490.188 | 775.578 | 1.265.766 |
| 74 | Industrijski mašine za opću upotrebu | 3.408.911 | 3.816.878 | 7.225.789 |
| 75 | Uredski mašine i za AOP | 107.435 | 2.302.056 | 2.409.491 |
| 76 | Telekomunikacijski aparati | 146.140 | 3.774.559 | 3.920.699 |
| 77 | Električni mašine, aparati, uređaji | 2.279.312 | 3.879.015 | 6.158.327 |
| 78 | Cestovna vozila | 21.179.894 | 24.523.969 | 45.703.863 |
| 79 | Ostala transportna oprema | 32.105 | 58.832 | 90.938 |
| 81 | Montažne zgrade; sanitarni uređaji | 417.753 | 322.959 | 740.712 |

| SMTK | ROBA | Januar | Februar | Vrijednost u KM |
|------|-------------------------------------|--------------------|--------------------|--------------------|
| 82 | Pokućstvo i dijelovi | 13.148.789 | 16.336.288 | 29.485.077 |
| 83 | Predmeti za putovanje | 9.849 | 21.023 | 30.872 |
| 84 | Odjeća | 634.272 | 2.071.165 | 2.705.437 |
| 85 | Obuća | 124.162 | 163.257 | 287.420 |
| 87 | Znanstveni, kontrolni instrumenti | 578.465 | 843.699 | 1.422.164 |
| 88 | Fotoaparati, satovi | 7.038 | 235.831 | 242.868 |
| 89 | Razni gotovi proizvodi, nespomenuti | 9.840.510 | 4.704.802 | 14.545.312 |
| 93 | Specijalne transakcije i proizvodi | - | - | - |
| 97 | Zlato, nemonetarno | - | - | - |
| 9X | | - | - | - |
| | UKUPNO | 124.140.027 | 155.091.986 | 279.232.013 |

Uvoz po SMTK Kantona Sarajevo*

Februar 2026. godine

| SMTK | ROBA | Januar | Februar | Vrijednost u KM |
|------|-------------------------------------|------------|------------|-----------------|
| 00 | Žive životinje | 753.618 | 307.768 | 1.061.385 |
| 01 | Meso i prerađevine od mesa | 6.373.773 | 8.004.171 | 14.377.944 |
| 02 | Mliječni proizvodi i jaja | 2.618.751 | 3.330.683 | 5.949.434 |
| 03 | Ribe i prerađevine | 691.720 | 1.293.740 | 1.985.460 |
| 04 | Žitarice i proizvodi | 4.339.589 | 7.104.680 | 11.444.269 |
| 05 | Povrće i voće | 8.931.499 | 12.135.838 | 21.067.336 |
| 06 | Šećer, proizvodi od šećera, med | 1.003.792 | 1.689.633 | 2.693.425 |
| 07 | Kafa, čaj, kakao, začini | 6.274.508 | 10.750.809 | 17.025.317 |
| 08 | Stočna hrana (osim žitarica u zrnu) | 1.370.582 | 2.200.891 | 3.571.472 |
| 09 | Razni proizvodi za hranu | 8.204.821 | 14.616.875 | 22.821.697 |
| 11 | Pića | 7.522.025 | 10.038.956 | 17.560.980 |
| 12 | Duhan i proizvodi od duhana | 12.721.182 | 19.810.150 | 32.531.332 |
| 22 | Uljano sjemenje i plodovi | 127.003 | 376.340 | 503.343 |
| 23 | Sirovi kaučuk | 9.530 | 20.790 | 30.320 |
| 24 | Pluto i drvo | 320.219 | 304.111 | 624.330 |
| 25 | Celuloza i otpaci od papira | 9.006 | 5.028 | 14.033 |
| 26 | Tekstilna vlakna i otpaci | 173.099 | 184.604 | 357.704 |

* Referentni period - Statistika robne razmjene BiH s inostranstvom se prikuplja na mjesečnom nivou. U teoriji, referentni period je kalendarski mjesec u kojemu se vrši izvoz ili uvoz robe. U praksi, informacija se odnosi na mjesec u kojemu UIO prihvati jedinstvenu carinsku ispravu, odnosno, kad se pokreće carinski postupak, određuje se datum prihvatanja carinske isprave.

| SMTK | ROBA | Januar | Februar | Vrijednost u KM |
|-------------|---|---------------|----------------|------------------------|
| 27 | Sirova gnojiva i minerali | 299.158 | 615.562 | 914.720 |
| 28 | Metalne rude i otpaci metala | 791.818 | 372.845 | 1.164.663 |
| 29 | Životinjske, biljne tvari ostale | 859.910 | 2.442.179 | 3.302.090 |
| 32 | Kameni ugljen, koks i briketi | 111.706 | 255.790 | 367.497 |
| 33 | Nafta i naftni derivati | 73.002.840 | 107.246.977 | 180.249.818 |
| 34 | Plin, zemni i industrijski | 21.490.684 | 23.018.905 | 44.509.589 |
| 35 | Električna energija | 26.078.380 | 36.163.413 | 62.241.793 |
| 41 | Životinjska ulja i masti | 9.323 | 226.993 | 236.316 |
| 42 | Čvrste biljne masti i ulja | 721.426 | 827.218 | 1.548.644 |
| 43 | Životinjska i biljna ulja i masti | 171.097 | 295.079 | 466.176 |
| 51 | Organski hemijski proizvodi | 4.322.949 | 5.991.511 | 10.314.460 |
| 52 | Anorganski hemijski proizvodi | 544.212 | 872.968 | 1.417.180 |
| 53 | Proizvodi za bojenje i štavljenje | 2.552.798 | 5.753.493 | 8.306.291 |
| 54 | Medicinski i farmaceutski proizvodi | 21.522.437 | 35.254.148 | 56.776.585 |
| 55 | Eterična ulja, parfimerijski i toaletni proizvodi | 15.757.108 | 20.655.894 | 36.413.002 |
| 56 | Gnojiva (osim sirovih) | 47.693 | 123.889 | 171.582 |

| SMTK | ROBA | Januar | Februar | Vrijednost u KM |
|------|--|------------|------------|-----------------|
| 57 | Plastične tvari u primarnim oblicima | 3.983.534 | 6.545.463 | 10.528.996 |
| 58 | Plastične tvari u ostalim oblicima | 6.049.420 | 12.565.028 | 18.614.448 |
| 59 | Hemijske tvari i proizvodi, nespomenuti | 6.155.538 | 20.293.853 | 26.449.390 |
| 61 | Koža, proizvodi od kože, krzna | 690.331 | 770.732 | 1.461.064 |
| 62 | Proizvodi od kaučuka | 2.472.537 | 4.078.291 | 6.550.828 |
| 63 | Proizvodi od pluta i drva | 3.662.470 | 6.984.644 | 10.647.113 |
| 64 | Papir, karton, proizvodi od celuloze | 6.515.535 | 7.854.294 | 14.369.829 |
| 65 | Predivo, tkanine, tekstilni proizvodi | 4.395.328 | 5.599.034 | 9.994.362 |
| 66 | Proizvodi od nemetalnih minerala | 6.650.114 | 8.375.027 | 15.025.142 |
| 67 | Željezo i čelik | 15.163.291 | 21.225.652 | 36.388.942 |
| 68 | Obojeni metali | 6.844.242 | 11.126.885 | 17.971.128 |
| 69 | Proizvodi od metala, ostali | 12.573.220 | 21.643.466 | 34.216.686 |
| 71 | Pogonske mašine i uređaji | 1.891.798 | 3.509.178 | 5.400.976 |
| 72 | Specijalne mašine za pojedine industrijske grane | 5.551.374 | 10.215.311 | 15.766.685 |
| 73 | Mašine za obradu metala | 676.061 | 1.066.589 | 1.742.650 |
| 74 | Industrijske mašine za opću upotrebu | 10.930.921 | 25.370.325 | 36.301.245 |

| SMTK | ROBA | Januar | Februar | Vrijednost u KM |
|------|-------------------------------------|--------------------|--------------------|----------------------|
| 75 | Uredske mašine i za AOP | 10.589.257 | 16.375.353 | 26.964.610 |
| 76 | Telekomunikacijski aparati | 17.814.850 | 31.544.243 | 49.359.093 |
| 77 | Električni mašine, aparati, uređaji | 16.968.710 | 27.374.106 | 44.342.816 |
| 78 | Cestovna vozila | 32.081.444 | 70.195.129 | 102.276.573 |
| 79 | Ostala transportna oprema | 160.252 | 819.705 | 979.957 |
| 81 | Montažne zgrade; sanitarni uređaji | 2.093.576 | 3.763.111 | 5.856.688 |
| 82 | Pokućstvo i dijelovi | 5.545.206 | 10.531.446 | 16.076.652 |
| 83 | Predmeti za putovanje | 1.166.190 | 1.953.697 | 3.119.887 |
| 84 | Odjeća | 25.157.075 | 32.017.920 | 57.174.996 |
| 85 | Obuća | 5.151.416 | 7.907.134 | 13.058.550 |
| 87 | Znanstveni, kontrolni instrumenti | 5.041.064 | 9.883.139 | 14.924.203 |
| 88 | Fotoaparati, satovi | 996.590 | 1.755.872 | 2.752.462 |
| 89 | Razni gotovi proizvodi, nespomenuti | 11.548.894 | 17.768.694 | 29.317.588 |
| 97 | Zlato, nemonetarno | 319 | 399.142 | 399.461 |
| | UKUPNO | 458.248.814 | 731.804.394 | 1.190.053.208 |

Izvoz po zemljama Kantona Sarajevo*

Februar 2026. godine

| Redni broj | Zemlja | Januar | Februar | Vrijednost u KM |
|------------|------------------------|-----------|-----------|-----------------|
| 1 | Afganistan | - | - | - |
| 2 | Albanija | 715.605 | 994.669 | 1.710.273 |
| 3 | Angola | - | - | - |
| 4 | Antigua i Barbuda | - | - | - |
| 5 | Armenija | - | - | - |
| 6 | Australija | - | 8.358 | 8.358 |
| 7 | Austrija | 4.142.036 | 5.276.032 | 9.418.068 |
| 8 | Azerbejdžan | - | - | - |
| 9 | Bahrein | - | - | - |
| 10 | Bangladeš | - | - | - |
| 11 | Belgija | 193.381 | 674.482 | 867.863 |
| 12 | Bjelorusija | - | 54.132 | 54.132 |
| 13 | Bolivija | - | - | - |
| 14 | Brazil | 142.218 | 7.823 | 150.041 |
| 15 | Bugarska | 240.270 | 1.540.720 | 1.780.991 |
| 16 | Burkina Faso | - | 35.834 | 35.834 |
| 17 | Crna Gora | 6.530.702 | 6.335.477 | 12.866.179 |
| 18 | Češka | 8.595.034 | 4.971.498 | 13.566.532 |
| 19 | Danska | 1.176.931 | 1.092.311 | 2.269.243 |
| 20 | Dominikanska Republika | - | - | - |
| 21 | Egipat | 17.046 | 19.628 | 36.675 |
| 22 | Eritreja | - | 28.439 | 28.439 |

* Referentni period - Statistika robne razmjene BiH s inostranstvom se prikuplja na mjesečnom nivou. U teoriji, referentni period je kalendarski mjesec u kojemu se vrši izvoz ili uvoz robe. U praksi, informacija se odnosi na mjesec u kojemu UIO prihvati jedinstvenu carinsku ispravu, odnosno, kad se pokreće carinski postupak, određuje se datum prihvatanja carinske isprave.

| Redni broj | Zemlja | Januar | Februar | Vrijednost u KM |
|------------|--------------|------------|------------|-----------------|
| 23 | Estonija | 428 | - | 428 |
| 24 | Filipini | - | - | - |
| 25 | Finska | - | - | - |
| 26 | Francuska | 4.515.359 | 5.251.411 | 9.766.770 |
| 27 | Gana | - | 33.640 | 33.640 |
| 28 | Grčka | - | 4.720 | 4.720 |
| 29 | Gruzija | - | - | - |
| 30 | Gvineja | - | - | - |
| 31 | Hong Kong | - | - | - |
| 32 | Hrvatska | 9.354.457 | 10.456.702 | 19.811.160 |
| 33 | Indija | 937.820 | 115.820 | 1.053.641 |
| 34 | Indonezija | - | - | - |
| 35 | Irak | 2.025.147 | - | 2.025.147 |
| 36 | Iran | - | - | - |
| 37 | Irska | 57.171 | 199.159 | 256.330 |
| 38 | Italija | 10.293.670 | 12.431.246 | 22.724.916 |
| 39 | Izrael | - | 317.803 | 317.803 |
| 40 | Japan | 51.756 | 94.682 | 146.438 |
| 41 | Jemen | - | - | - |
| 42 | Jordan | - | 185.048 | 185.048 |
| 43 | Južna Afrika | - | - | - |
| 44 | Južna Koreja | 777.349 | - | 777.349 |
| 45 | Kanada | 29 | - | 29 |
| 46 | Katar | - | 7.456.503 | 7.456.503 |
| 47 | Kazastan | - | - | - |
| 48 | Kenija | 4.195 | 4.006 | 8.201 |
| 49 | Kina | 619.077 | 395.256 | 1.014.333 |

| Redni broj | Zemlja | Januar | Februar | Vrijednost u KM |
|------------|-----------------|------------|------------|-----------------|
| 50 | Kipar | - | - | - |
| 51 | Kolumbija | - | - | - |
| 52 | Kongo | - | - | - |
| 53 | Kongo DR | - | - | - |
| 54 | Kosovo | 391.906 | 471.671 | 863.577 |
| 55 | Kostarika | - | - | - |
| 56 | Kuvajt | 123.250 | - | 123.250 |
| 57 | Latvija | - | 14.832 | 14.832 |
| 58 | Liban | - | - | - |
| 59 | Libija | 3.678 | 21.015 | 24.693 |
| 60 | Lihtenštajn | - | - | - |
| 61 | Litvanija | - | 2.623 | 2.623 |
| 62 | Luksemburg | 74.295 | 84.401 | 158.696 |
| 63 | Mađarska | 2.522.730 | 3.407.962 | 5.930.692 |
| 64 | Maldivi | - | - | - |
| 65 | Malezija | - | - | - |
| 66 | Mali | - | - | - |
| 67 | Malta | - | - | - |
| 68 | Maroko | - | - | - |
| 69 | Mauricijus | - | - | - |
| 70 | Meksiko | 253.342 | 457.397 | 710.739 |
| 71 | Moldavija | - | - | - |
| 72 | Mongolija | - | - | - |
| 73 | Nigerija | - | - | - |
| 74 | Nizozemska | 4.224.987 | 4.977.929 | 9.202.916 |
| 75 | Norveška | 160.250 | 313.071 | 473.321 |
| 76 | Novi Zeland | - | - | - |
| 77 | Njemačka | 31.970.038 | 33.798.505 | 65.768.544 |
| 78 | Obala slonovače | - | - | - |
| 79 | Oman | - | - | - |
| 80 | Pakistan | - | - | - |

| Redni broj | Zemlja | Januar | Februar | Vrijednost u KM |
|------------|------------------------|--------------------|--------------------|--------------------|
| 81 | Peru | 157.932 | - | 157.932 |
| 82 | Poljska | 1.067.584 | 1.222.038 | 2.289.622 |
| 83 | Portugal | - | 48.025 | 48.025 |
| 84 | Ruanda | - | - | - |
| 85 | Rumunija | 1.524.766 | 2.476.823 | 4.001.590 |
| 86 | Ruska Federacija | 143 | 56.141 | 56.284 |
| 87 | SAD | 123.154 | 266.850 | 390.005 |
| 88 | San Marino | 29.546 | 9.003 | 38.549 |
| 89 | Saudijska Arabija | 23.553 | 338 | 23.892 |
| 90 | Sijera Leone | - | - | - |
| 91 | Singapur | - | - | - |
| 92 | Sirija | - | - | - |
| 93 | Sjeverna Makedonija | 2.381.649 | 3.439.829 | 5.821.478 |
| 94 | Slovačka | 418.213 | 326.275 | 744.488 |
| 95 | Slovenija | 5.622.948 | 17.427.260 | 23.050.208 |
| 96 | Srbija | 14.877.911 | 14.160.990 | 29.038.901 |
| 97 | Španija | 1.357.620 | 2.829.501 | 4.187.120 |
| 98 | Šri Lanka | - | - | - |
| 99 | Švedska | 1.107.997 | 1.263.700 | 2.371.697 |
| 100 | Švicarska | 2.850.189 | 3.338.369 | 6.188.558 |
| 101 | Tajland | 5.527 | - | 5.527 |
| 102 | Tajvan | - | - | - |
| 103 | Tanzanija | - | 338 | 338 |
| 104 | Tunis | - | - | - |
| 105 | Turska | 1.060.562 | 1.578.163 | 2.638.725 |
| 106 | Ujed. Arapski Emirati | 466.770 | 742.027 | 1.208.797 |
| 107 | Ujedinjeno Kraljevstvo | 432.957 | 512.622 | 945.579 |
| 108 | Ukrajina | - | - | - |
| 109 | Uzbekistan | - | - | - |
| 110 | Vijetnam | 35.162 | - | 35.162 |
| 111 | Zimbabve | - | 3.443.328 | 3.443.328 |
| 112 | Neraspoređeno | 481.685 | 415.560 | 897.245 |
| | UKUPNO | 124.140.027 | 155.091.986 | 279.232.013 |

Uvoz po zemljama u Kantonu Sarajevo*

Februar 2026. godine

| Redni broj | Zemlja | Januar | Februar | Vrijednost u KM |
|------------|--------------------------------|-----------|-----------|-----------------|
| 1 | Afganistan | - | - | - |
| 2 | Albanija | 195.436 | 509.619 | 705.055 |
| 3 | Alžir | 81 | 59.156 | 59.238 |
| 4 | Američka Samoa | - | - | - |
| 5 | Andora | - | 166 | 166 |
| 6 | Angola | - | - | - |
| 7 | Angvila | - | - | - |
| 8 | Antartik | - | - | - |
| 9 | Antigua i Barbuda | - | - | - |
| 10 | Argentina | 630.171 | 996.294 | 1.626.464 |
| 11 | Armenija | 1.741 | 887 | 2.628 |
| 12 | Aruba | - | 1.029 | 1.029 |
| 13 | Australija | 14.335 | 13.525 | 27.861 |
| 14 | Austrija | 6.380.997 | 8.794.712 | 15.175.710 |
| 15 | Azerbejdžan | - | 1.191 | 1.191 |
| 16 | Bahami | - | - | - |
| 17 | Bahrein | - | 1.036 | 1.036 |
| 18 | Bangladeš | 5.968.925 | 8.470.264 | 14.439.189 |
| 19 | Barbados | - | - | - |
| 20 | Belgija | 5.910.339 | 6.512.561 | 12.422.900 |
| 21 | Belize | - | - | - |
| 22 | Bermuda | - | - | - |
| 23 | Bjelorusija | - | 26.200 | 26.200 |
| 24 | Bolivija | 13.398 | 20.529 | 33.927 |
| 25 | Bonaire, Sint Eustatius i Saba | - | - | - |
| 26 | Božićni otoci | - | - | - |
| 27 | Brazil | 1.830.127 | 2.888.734 | 4.718.861 |
| 28 | Britanski djevičanski otoci | - | - | - |
| 29 | Bruneji | - | 5.330 | 5.330 |

* Referentni period - Statistika robne razmjene BiH s inostranstvom se prikuplja na mjesečnom nivou. U teoriji, referentni period je kalendarski mjesec u kojemu se vrši izvoz ili uvoz robe. U praksi, informacija se odnosi na mjesec u kojemu UIO prihvati jedinstvenu carinsku ispravu, odnosno, kad se pokreće carinski postupak, određuje se datum prihvatanja carinske isprave.

| Redni broj | Zemlja | Januar | Februar | Vrijednost u KM |
|------------|-------------------------|------------|------------|-----------------|
| 30 | Bugarska | 573.049 | 1.609.529 | 2.182.578 |
| 31 | Burkina faso | 1.464 | - | 1.464 |
| 32 | Burundi | - | - | - |
| 33 | Cent. Afr. Republika | - | - | - |
| 34 | Ceuta | - | - | - |
| 35 | Crna Gora | 921.841 | 6.986.551 | 7.908.392 |
| 36 | Češka | 11.727.451 | 24.592.460 | 36.319.911 |
| 37 | Čile | 3.066 | 4.005 | 7.072 |
| 38 | Danska | 663.578 | 937.201 | 1.600.779 |
| 39 | Djevičanski otoci (SAD) | - | - | - |
| 40 | Dominika | - | - | - |
| 41 | Dominikanska republika | 36.395 | 82.845 | 119.240 |
| 42 | Egipat | 550.914 | 919.175 | 1.470.089 |
| 43 | Ekvador | 687.764 | 1.166.731 | 1.854.495 |
| 44 | Eritreja | 30 | - | 30 |
| 45 | Estonija | 35.598 | 56.426 | 92.024 |
| 46 | Etiopija | 12.983 | 6.801 | 19.784 |
| 47 | Farski otoci | - | - | - |
| 48 | Filipini | 262.632 | 488.452 | 751.084 |
| 49 | Finska | 37.056 | 598.025 | 635.081 |
| 50 | Foklandi (Malvini) | - | - | - |
| 51 | Francuska | 6.231.763 | 20.358.605 | 26.590.367 |
| 52 | Gambija | - | 51 | 51 |
| 53 | Gabon | - | - | - |
| 54 | Gana | - | - | - |
| 55 | Grčka | 13.642.596 | 24.385.214 | 38.027.810 |
| 56 | Gruzija | - | 2 | 2 |
| 57 | Gvajana | - | - | - |
| 58 | Gvatemala | 1.198 | 114 | 1.312 |
| 59 | Gvineja | - | - | - |
| 60 | Haiti | - | - | - |
| 61 | Honduras | 2.659 | 9 | 2.667 |
| 62 | Hong Kong | 50.020 | 226.358 | 276.378 |
| 63 | Hrvatska | 70.443.619 | 59.472.029 | 129.915.648 |

| Redni broj | Zemlja | Januar | Februar | Vrijednost u KM |
|------------|--------------------|------------|------------|-----------------|
| 64 | Indija | 6.781.989 | 8.983.279 | 15.765.268 |
| 65 | Indonezija | 5.178.314 | 9.191.466 | 14.369.781 |
| 66 | Iran | 25.744 | 66.465 | 92.209 |
| 67 | Irska | 5.651.978 | 3.816.950 | 9.468.928 |
| 68 | Island | 17.720 | 29.353 | 47.073 |
| 69 | Istočni Timor | - | - | - |
| 70 | Italija | 44.490.435 | 74.036.665 | 118.527.100 |
| 71 | Izrael | 104.650 | 501.044 | 605.694 |
| 72 | Jamajka | - | - | - |
| 73 | Japan | 2.692.984 | 4.261.150 | 6.954.134 |
| 74 | Jordan | 229.634 | 4.654 | 234.288 |
| 75 | Južna Afrika | 282.661 | 1.076.937 | 1.359.598 |
| 76 | Južna Koreja | 905.954 | 4.018.414 | 4.924.368 |
| 77 | Južni Sudan | - | - | - |
| 78 | Kambodža | 1.432.202 | 1.901.771 | 3.333.973 |
| 79 | Kamerun | - | 150 | 150 |
| 80 | Kanada | 99.108 | 246.230 | 345.339 |
| 81 | Katar | 8.281 | - | 8.281 |
| 82 | Kazahstan | - | - | - |
| 83 | Kenija | - | - | - |
| 84 | Kina | 61.310.146 | 91.925.152 | 153.235.297 |
| 85 | Kipar | 11.118 | 123.508 | 134.625 |
| 86 | Kirgistan | 36.890 | 3.182 | 40.072 |
| 87 | Kiribati | - | - | - |
| 88 | Kokosovi otoci | - | - | - |
| 89 | Kolumbija | 1.974 | 297 | 2.271 |
| 90 | Komori | - | 5.541 | 5.541 |
| 91 | Kongo | - | - | - |
| 92 | Kongo DR | - | - | - |
| 93 | Kosovo | 301.908 | 437.595 | 739.503 |
| 94 | Kostarika | 147.610 | 93.152 | 240.762 |
| 95 | Kukovi otoci | - | 43 | 43 |
| 96 | Kuba | - | - | - |
| 97 | Kuvajt | - | 2.500 | 2.500 |
| 98 | Laos | 108.896 | 41.902 | 150.798 |
| 99 | Latvija (Letonija) | 539.098 | 84.355 | 623.454 |
| 100 | Lesoto | - | - | - |

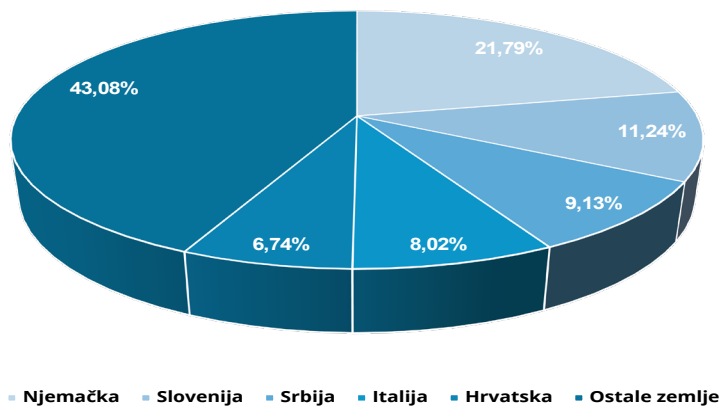
| Redni broj | Zemlja | Januar | Februar | Vrijednost u KM |
|------------|--------------------|------------|------------|-----------------|
| 101 | Liban | 2.667 | 475 | 3.142 |
| 102 | Libija | - | - | - |
| 103 | Lihtenštajn | 38.122 | 9.869 | 47.991 |
| 104 | Litvanija | 558.044 | 108.794 | 666.838 |
| 105 | Luksemburg | 204.713 | 232.498 | 437.211 |
| 106 | Madagaskar | 7.321 | 13.319 | 20.640 |
| 107 | Mađarska | 9.369.136 | 15.787.715 | 25.156.851 |
| 108 | Makao | - | 54 | 54 |
| 109 | Malavi | - | - | - |
| 110 | Malezija | 913.977 | 1.634.045 | 2.548.023 |
| 111 | Mali | - | - | - |
| 112 | Malta | 44.975 | 43.201 | 88.176 |
| 113 | Maroko | 3.501.236 | 3.288.981 | 6.790.217 |
| 114 | Mauricijus | 11.677 | 3.696 | 15.373 |
| 115 | Mauritanija | - | 2.338 | 2.338 |
| 116 | Meksiko | 815.986 | 907.349 | 1.723.335 |
| 117 | Mijanmar (Burma) | 1.211.219 | 1.648.219 | 2.859.438 |
| 118 | Moldavija | 240.853 | 316.104 | 556.956 |
| 119 | Mongolia | - | - | - |
| 120 | Mozambik | - | - | - |
| 121 | Namibija | 48 | 1 | 49 |
| 122 | Nauru | - | - | - |
| 123 | Nepal | 5.529 | 78 | 5.607 |
| 124 | Niger | - | - | - |
| 125 | Nigerija | 775 | 7.021 | 7.795 |
| 126 | Nikaragva | 4.234 | 326 | 4.560 |
| 127 | Nizozemska | 8.068.462 | 12.656.319 | 20.724.781 |
| 128 | Norveška | 69.384 | 109.633 | 179.017 |
| 129 | Novi Zeland | 118.596 | 108.875 | 227.471 |
| 130 | Njemačka | 35.617.958 | 63.860.401 | 99.478.359 |
| 131 | Obala Slonovače | 5.898 | 19.497 | 25.395 |
| 132 | Oman | - | - | - |
| 133 | Pakistan | 1.207.640 | 1.737.971 | 2.945.611 |
| 134 | Palestina | 64.316 | - | 64.316 |
| 135 | Panama | - | - | - |
| 136 | Papua Nova Gvineja | - | - | - |

| Redni broj | Zemlja | Januar | Februar | Vrijednost u KM |
|------------|-------------------------|------------|------------|-----------------|
| 137 | Paragvaj | 897.209 | 739.916 | 1.637.126 |
| 138 | Peru | 19.418 | 27.514 | 46.932 |
| 139 | Pitkern | - | - | - |
| 140 | Poljska | 12.878.061 | 22.778.469 | 35.656.531 |
| 141 | Portoriko | - | - | - |
| 142 | Portugal | 517.728 | 516.538 | 1.034.267 |
| 143 | Ruanda | 15.264 | 22.782 | 38.046 |
| 144 | Rumunija | 6.408.322 | 13.713.395 | 20.121.717 |
| 145 | Ruska Federacija | 17.308.616 | 18.938.814 | 36.247.430 |
| 146 | SAD | 3.520.346 | 19.482.931 | 23.003.277 |
| 147 | Salvador | - | 848 | 848 |
| 148 | San Marino | 6.869 | 68.596 | 75.465 |
| 149 | Samoa | - | - | - |
| 150 | Saudijska Arabija | 586.759 | 423.748 | 1.010.507 |
| 151 | Sijera Leone | - | 84 | 84 |
| 152 | Singapur | 177.278 | 133.211 | 310.489 |
| 153 | Sirija | - | 33.357 | 33.357 |
| 154 | Sjeverna Koreja | - | - | - |
| 155 | Sjeverna Makedonija | 3.149.730 | 4.219.282 | 7.369.011 |
| 156 | Slovačka | 3.858.253 | 9.876.556 | 13.734.809 |
| 157 | Slovenija | 9.419.297 | 25.189.713 | 34.609.010 |
| 158 | Somalija | - | - | - |
| 159 | Srbija | 29.971.136 | 61.824.840 | 91.795.977 |
| 160 | Surinam | - | - | - |
| 161 | Svaziland | 607 | - | 607 |
| 162 | Sveta Helena | - | - | - |
| 163 | Sveti Kristofor i Nevis | - | - | - |
| 164 | Sveti Toma i Princip | - | - | - |
| 165 | Španija | 4.546.668 | 13.325.683 | 17.872.351 |
| 166 | Šri Lanka | 152.815 | 234.999 | 387.814 |
| 167 | Švedska | 1.357.466 | 2.428.338 | 3.785.805 |
| 168 | Švicarska | 4.079.493 | 5.777.360 | 9.856.854 |
| 169 | Tadžikistan | - | 77 | 77 |
| 170 | Tajland | 1.498.791 | 1.444.490 | 2.943.281 |
| 171 | Tajvan | 1.187.799 | 1.990.001 | 3.177.800 |

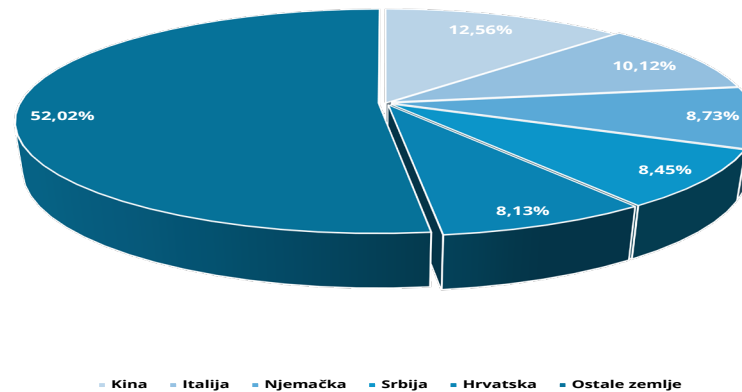
| Redni broj | Zemlja | Januar | Februar | Vrijednost u KM |
|------------|------------------------|--------------------|--------------------|----------------------|
| 172 | Tanzanija | - | 12.616 | 12.616 |
| 173 | Tokelau | 53 | - | 53 |
| 174 | Tonga | - | - | - |
| 175 | Tunis | 138.027 | 244.636 | 382.664 |
| 176 | Turkmenistan | - | - | - |
| 177 | Turska | 27.969.026 | 33.626.637 | 61.595.663 |
| 178 | Tuvalu | - | - | - |
| 179 | Uganda | 1.552 | - | 1.552 |
| 180 | Ujed. Arapski Emirati | 278.278 | 402.773 | 681.051 |
| 181 | Ujedinjeno Kraljevstvo | 2.470.773 | 5.835.632 | 8.306.405 |
| 182 | Ukrajina | 772.629 | 930.508 | 1.703.138 |
| 183 | Urugvaj | - | - | - |
| 184 | Uzbekistan | 4.411 | 116.006 | 120.417 |
| 185 | Vanuatu | 11.226 | - | 11.226 |
| 186 | Venecuela | 323 | 145 | 468 |
| 187 | Vijetnam | 5.719.018 | 13.895.618 | 19.614.636 |
| 188 | Volis i Fortuna Otoci | - | - | - |
| 189 | Zimbabve | - | 421 | 421 |
| 190 | Neraspoređeno | 52.284 | 7.507 | 59.791 |
| | UKUPNO | 458.248.814 | 731.804.394 | 1.190.053.208 |

Grafikon 03: Top pet zemalja iz kojih se izvozilo i uvozilo

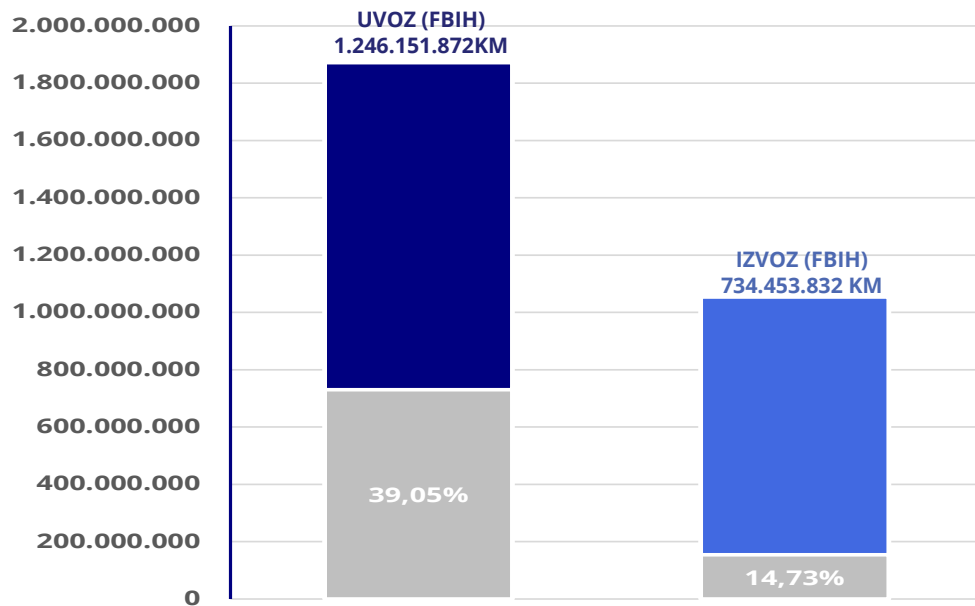
Ukupan izvoz



Ukupan uvoz



Grafikon 04: Izvoz-Uvoz, procenat Kanton Sarajevo u odnosu na FBiH



Pokrivenost uvoza izvozom u Kantonu Sarajevo

2026. godina

| | | Ukupan izvoz | Ukupan uvoz | Obim trgovinske razmjene | Procenat pokrivenosti uvoza izvozom |
|---|--|--------------|-------------|--------------------------|-------------------------------------|
| A - POLJOPRIVREDA, ŠUMARSTVO I RIBARSTVO | 01 - Biljna i stočarska proizvodnja, lovstvo i uslužne djelatnosti povezane s njima | 1.559.746 | 26.155.242 | 27.714.989 | 5,96% |
| A - POLJOPRIVREDA, ŠUMARSTVO I RIBARSTVO | 02 - Šumarstvo i sječa drva | 765.146 | 27.083 | 792.230 | 2825,15% |
| A - POLJOPRIVREDA, ŠUMARSTVO I RIBARSTVO | 03 - Ribarstvo | 0 | 220.308 | 220.308 | 0,00% |
| B - RUDARSTVO I VAĐENJE KAMENA | 05 - Vađenje ugljena i lignita | 0 | 0 | 0 | - |
| B - RUDARSTVO I VAĐENJE KAMENA | 06 - Vađenje sirove nafte i prirodnog plina | 0 | 36.163.032 | 36.163.032 | 0,00% |
| B - RUDARSTVO I VAĐENJE KAMENA | 07 - Vađenje metalnih ruda | 575.463 | 1.003.617 | 1.579.080 | 57,34% |
| B - RUDARSTVO I VAĐENJE KAMENA | 08 - Ostalo rudarstvo i vađenje | 6.624 | 789.873 | 796.497 | 0,84% |
| C - PRERAĐIVAČKA INDUSTRIJA | 10 - Proizvodnja prehrambenih proizvoda | 28.051.866 | 81.402.110 | 109.453.976 | 34,46% |
| C - PRERAĐIVAČKA INDUSTRIJA | 11 - Proizvodnja pića | 604.476 | 17.728.022 | 18.332.498 | 3,41% |
| C - PRERAĐIVAČKA INDUSTRIJA | 12 - Proizvodnja duhanskih proizvoda | 0 | 32.919.452 | 32.919.452 | 0,00% |
| C - PRERAĐIVAČKA INDUSTRIJA | 13 - Proizvodnja tekstila | 833.685 | 10.406.457 | 11.240.142 | 8,01% |
| C - PRERAĐIVAČKA INDUSTRIJA | 14 - Proizvodnja odjeće | 2.694.806 | 56.776.031 | 59.470.837 | 4,75% |
| C - PRERAĐIVAČKA INDUSTRIJA | 15 - Proizvodnja kože i srodnih proizvoda | 1.749.498 | 17.611.130 | 19.360.628 | 9,93% |
| C - PRERAĐIVAČKA INDUSTRIJA | 16 - Prerada drva i proizvoda od drva i pluta, osim namještaja; proizvodnja proizvoda od slame i pletarskih materijala | 5.245.992 | 11.465.422 | 16.711.414 | 45,75% |
| C - PRERAĐIVAČKA INDUSTRIJA | 17 - Proizvodnja papira i proizvoda od papira | 210.536 | 15.840.689 | 16.051.225 | 1,33% |
| C - PRERAĐIVAČKA INDUSTRIJA | 18 - Tiskanje i umnožavanje snimljenih zapisa | 1.299 | 122.948 | 124.247 | 1,06% |
| C - PRERAĐIVAČKA INDUSTRIJA | 19 - Proizvodnja koksa i rafiniranih naftnih proizvoda | 835.769 | 188.587.167 | 189.422.936 | 0,44% |
| C - PRERAĐIVAČKA INDUSTRIJA | 20 - Proizvodnja kemikalija i kemijskih proizvoda | 20.091.104 | 90.461.928 | 110.553.031 | 22,21% |
| C - PRERAĐIVAČKA INDUSTRIJA | 21 - Proizvodnja osnovnih farmaceutskih proizvoda i farmaceutskih pripravaka | 5.641.585 | 59.800.938 | 65.442.523 | 9,43% |
| C - PRERAĐIVAČKA INDUSTRIJA | 22 - Proizvodnja proizvoda od gume i plastike | 6.188.770 | 38.480.727 | 44.669.496 | 16,08% |
| C - PRERAĐIVAČKA INDUSTRIJA | 23 - Proizvodnja ostalih nemetalnih mineralnih proizvoda | 2.920.849 | 16.035.016 | 18.955.865 | 18,22% |

| | | Ukupan izvoz | Ukupan uvoz | Obim trgovinske razmjene | Procenat pokrivenosti uvoza izvozom |
|--|---|--------------------|----------------------|--------------------------|-------------------------------------|
| C - PRERAĐIVAČKA INDUSTRIJA | 24 - Proizvodnja metala | 13.003.636 | 54.786.072 | 67.789.708 | 23,74% |
| C - PRERAĐIVAČKA INDUSTRIJA | 25 - Proizvodnja gotovih metalnih proizvoda, osim strojeva i opreme | 25.937.451 | 37.476.617 | 63.414.068 | 69,21% |
| C - PRERAĐIVAČKA INDUSTRIJA | 26 - Proizvodnja računala te elektroničkih i optičkih proizvoda | 8.427.688 | 86.794.266 | 95.221.953 | 9,71% |
| C - PRERAĐIVAČKA INDUSTRIJA | 27 - Proizvodnja električne opreme | 4.024.305 | 45.045.828 | 49.070.133 | 8,93% |
| C - PRERAĐIVAČKA INDUSTRIJA | 28 - Proizvodnja strojeva i uređaja, d. n. | 18.936.958 | 62.025.227 | 80.962.185 | 30,53% |
| C - PRERAĐIVAČKA INDUSTRIJA | 29 - Proizvodnja motornih vozila, prikolica i poluprikolica | 48.007.539 | 100.648.670 | 148.656.209 | 47,70% |
| C - PRERAĐIVAČKA INDUSTRIJA | 30 - Proizvodnja ostalih prijevoznih sredstava | 90.938 | 2.793.228 | 2.884.166 | 3,26% |
| C - PRERAĐIVAČKA INDUSTRIJA | 31 - Proizvodnja namještaja | 28.525.731 | 14.561.638 | 43.087.370 | 195,90% |
| C - PRERAĐIVAČKA INDUSTRIJA | 32 - Ostala prerađivačka industrija | 971.729 | 19.537.144 | 20.508.873 | 4,97% |
| D - OPSKRBA ELEKTRIČNOM ENERGIJOM, PLINOM, PAROM I KLIMATIZACIJA | 35 - Opskrba električnom energijom, plinom, parom i klimatizacija | 20.694.599 | 62.241.793 | 82.936.392 | 33,25% |
| E - OPSKRBA VODOM; UKLANJANJE OTPADNIH VODA, GOSPODARENJE OTPADOM TE DJELATNOSTI SANACIJE OKOLIŠA | 38 - Skupljanje otpada, djelatnosti obrade i zbrinjavanja otpada; uporaba materijala | 31.849.809 | 162.462 | 32.012.270 | 19604,48% |
| J - INFORMACIJE I KOMUNIKACIJE | 58 - Izdavačke djelatnosti | 776.318 | 1.971.745 | 2.748.063 | 39,37% |
| J - INFORMACIJE I KOMUNIKACIJE | 59 - Proizvodnja filmova, videofilmova i televizijskog programa, djelatnosti snimanja zvučnih zapisa i izdavanja glazbenih zapisa | 0 | 0 | 0 | - |
| M - STRUČNE, ZNANSTVENE I TEHNIČKE DJELATNOSTI | 71 - Arhitektonske djelatnosti i inženjerstvo; tehničko ispitivanje i analiza | 0 | 0 | 0 | - |
| M - STRUČNE, ZNANSTVENE I TEHNIČKE DJELATNOSTI | 74 - Ostale stručne, znanstvene i tehničke djelatnosti" | 0 | 0 | 0 | - |
| R - UMJETNOST, ZABAVA I REKREACIJA | 90 - Kreativne, umjetničke i zabavne djelatnosti | 0 | 2.692 | 2.692 | - |
| R - UMJETNOST, ZABAVA I REKREACIJA | 91 - Knjižnice, arhivi, muzeji i ostale kulturne djelatnosti | 0 | 8.636 | 8.636 | 0,00% |
| Z - | 00 - | 8.097 | 0 | 8.097 | - |
| TOTAL | TOTAL | 279.232.013 | 1.190.053.208 | 1.469.285.220 | 23,46% |