



MJESEČNI STATISTIČKI IZVJEŠTAJ ZA KANTON SARAJEVO

PRIRODNO KRETANJE STANOVNIŠTVA I BRAKOVI

Mart, 2026

BOSNA I HERCEGOVINA
FEDERACIJA BOSNE I HERCEGOVINE
KANTON SARAJEVO
ZAVOD ZA INFORMATIKU I STATISTIKU

3

**BROJ
GODINA XXVI**

✉ zis@zis.ks.gov.ba

🌐 zis.ks.gov.ba

☎ +387 33 560 470

📍 Reisa Džemaludina Čauševića 1



UVOD

Zavod za informatiku i statistiku Kantona Sarajevo (u daljnjem tekstu: Zavod) priprema i objavljuje mjesečne, kvartalne, polugodišnje i godišnje statističke izvještaje, kao i mjesečni i godišnji "Statistički bilten Kantona Sarajevo". Namjena ovih izvještaja i biltena je upoznavanje nadležnih organa i institucija Kantona Sarajevo, kao i drugih korisnika, s osnovnim statističkim podacima i pokazateljima iz oblasti ekonomskih i drugih kretanja na području Kantona Sarajevo.

U cilju poboljšanja kvaliteta i preglednosti izvještaja i biltena, Zavod izražava spremnost za primanje i prihvatanje eventualnih primjedbi, prijedloga i sugestija.

Sve objave Zavoda, koje se odnose na statističke podatke u Kantonu Sarajevo, dostupne su na službenoj web stranici Zavoda: <https://zis.ks.gov.ba/>

Molimo sve korisnike ovih izvještaja i biltena da prilikom korištenja podataka navedu izvor.



SADRŽAJ

Prirodno kretanje stanovništva i brakovi po mjestu uobičajenog stanovanja.....	5
--	---

SKRAĆENICE

d.n.	Drugdje nespomenuto	m	Metar
CEFTA	Sporazum o slobodnoj trgovini srednjoevropskih zemalja	m²	Kvadratni metar
EFTA	Evropsko udruženje za slobodnu trgovinu	m³	Kubni metar
EU	Evropska unija	mil.	Milion
GWh	Gigavatsat	MWh	Megavatsat
ha	Hektar	NKV	Nekvalificirani (radnik)
hilj.	Hiljada	NSS	Niža stručna sprema
hl	Hektolitar	PKV	Polukvalificirani (radnik)
kg	Kilogram	KD	Klasifikacija djelatnosti
KM	Konvertibilna marka	SMTK	Standardna međunarodna trgovinska klasifikacija
km	Kilometar	SSS	Srednja stručna sprema
km²	Kvadratni kilometar	t	Tona
kom.	Komad	VKV	Visokokvalificirani (radnik)
kut.	Kutija	l	Litra
KV	Kvalificirani (radnik)	VSS	Visoka stručna sprema
KVG	Kvalifikacija vrsta građevina	VŠS	Viša stručna sprema
kW	Kilovat		

ZNAKOVI

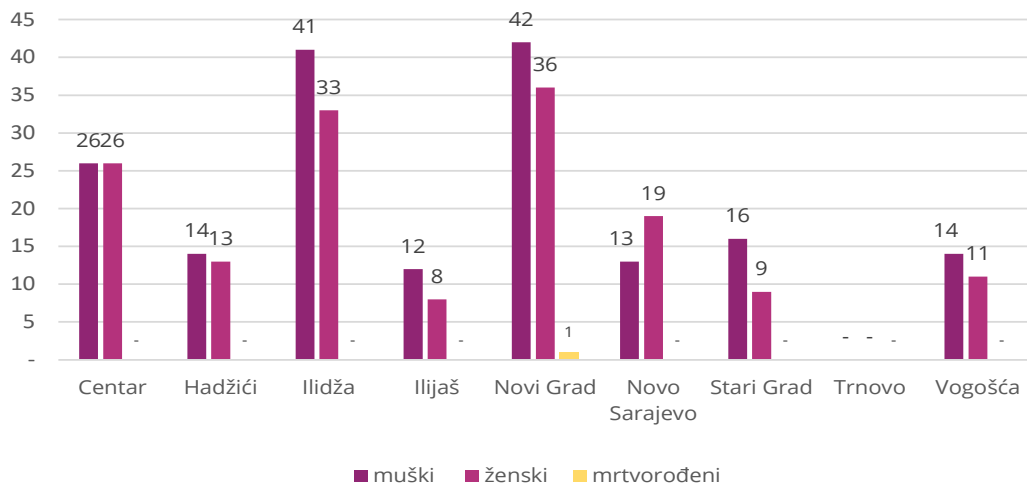
-	nema pojave
...	ne raspolaže se podatkom
0	podatak je manji od 0,5 upotrebene jedinice mjere
Ø	prosjeak
1)	oznaka za napomenu
*	ispravljen podatak
–*	Indeks veći od 300,0

Prirodno kretanje stanovništva i brakovi po mjestu uobičajenog stanovanja

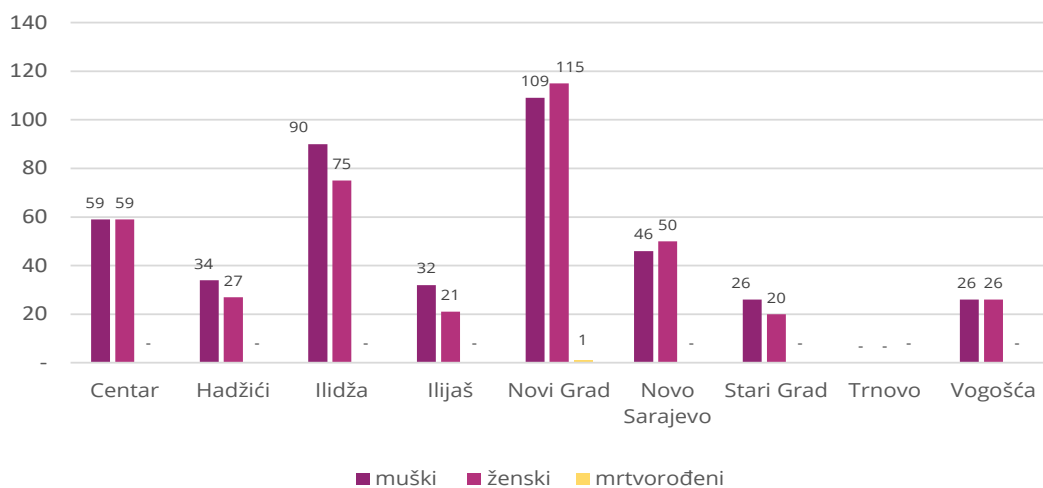
Mart 2026. godine

OPĆINA	UKUPNO ROĐENI	ŽIVOROĐENI			MRTVOROĐENI	MJESTO POROĐAJA			UMRLI			OD TOGA						ZAKLJUČENI BRAKOVI	RAZVEDENI BRAKOVI
		UKUPNO	PO SPOLU			U ZDRAVSTVENOJ USTANOVI	NA DRUGOM MJESTU		UKUPNO	PO SPOLU		UMRLA DOJENČAD			NASILNE SMRTI				
			M	Ž			SA STRUČNOM POMOĆI	BEZ STRUČNE POMOĆI		M	Ž	UKUPNO	M	Ž	UKUPNO	M	Ž		
ZA MJESEC MART 2026. GODINE - PRVI REZULTATI																			
UKUPNO	334	333	178	155	1	333	-	1	345	167	178	1	1	-	3	3	-	79	7
Centar	52	52	26	26	-	52	-	-	56	32	24	-	-	-	1	1	-	11	-
Hadžići	27	27	14	13	-	27	-	-	26	9	17	-	-	-	-	-	-	10	-
Ilidža	74	74	41	33	-	73	-	1	58	28	30	-	-	-	-	-	-	16	-
Ilijaš	20	20	12	8	-	20	-	-	17	10	7	-	-	-	-	-	-	3	-
Novi Grad	79	78	42	36	1	79	-	-	83	35	48	-	-	-	-	-	-	18	5
Novo Sarajevo	32	32	13	19	-	32	-	-	45	25	20	1	1	-	1	1	-	11	1
Stari Grad	25	25	16	9	-	25	-	-	29	12	17	-	-	-	1	1	-	4	-
Trnovo	-	-	-	-	-	-	-	-	3	2	1	-	-	-	-	-	-	-	-
Vogošća	25	25	14	11	-	25	-	-	28	14	14	-	-	-	-	-	-	6	1
ZA PERIOD JANUAR - MART 2026. GODINE - PRVI REZULTATI																			
UKUPNO	816	815	422	393	1	815	-	1	914	456	458	6	5	1	9	7	2	245	34
Centar	118	118	59	59	-	118	-	-	153	82	71	2	1	1	2	1	1	36	4
Hadžići	61	61	34	27	-	61	-	-	60	29	31	1	1	-	1	1	-	31	-
Ilidža	165	165	90	75	-	164	-	1	158	80	78	1	1	-	1	1	-	35	5
Ilijaš	53	53	32	21	-	53	-	-	46	28	18	-	-	-	-	-	-	9	-
Novi Grad	225	224	109	115	1	225	-	-	220	102	118	1	1	-	1	1	-	66	13
Novo Sarajevo	96	96	46	50	-	96	-	-	148	66	82	1	1	-	3	2	1	38	6
Stari Grad	46	46	26	20	-	46	-	-	65	34	31	-	-	-	1	1	-	9	3
Trnovo	-	-	-	-	-	-	-	-	12	9	3	-	-	-	-	-	-	3	1
Vogošća	52	52	26	26	-	52	-	-	52	26	26	-	-	-	-	-	-	18	2

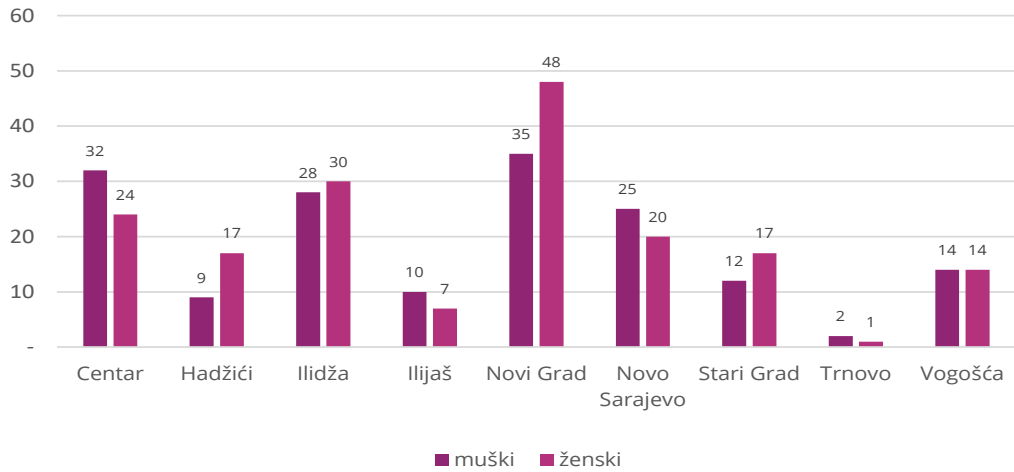
Grafikon 01: Ukupno rođeni (mart 2026. godine)



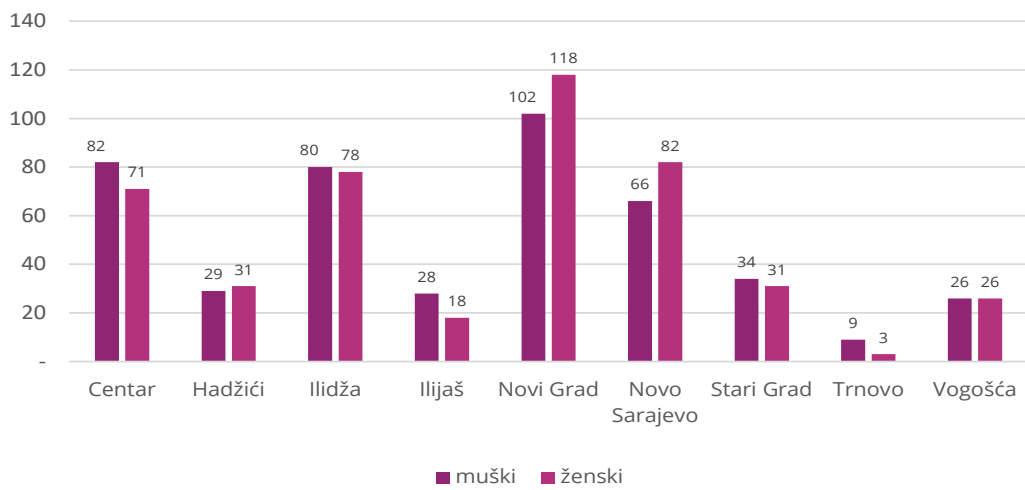
Grafikon 02: Ukupno rođeni (januar - mart 2026. godine)



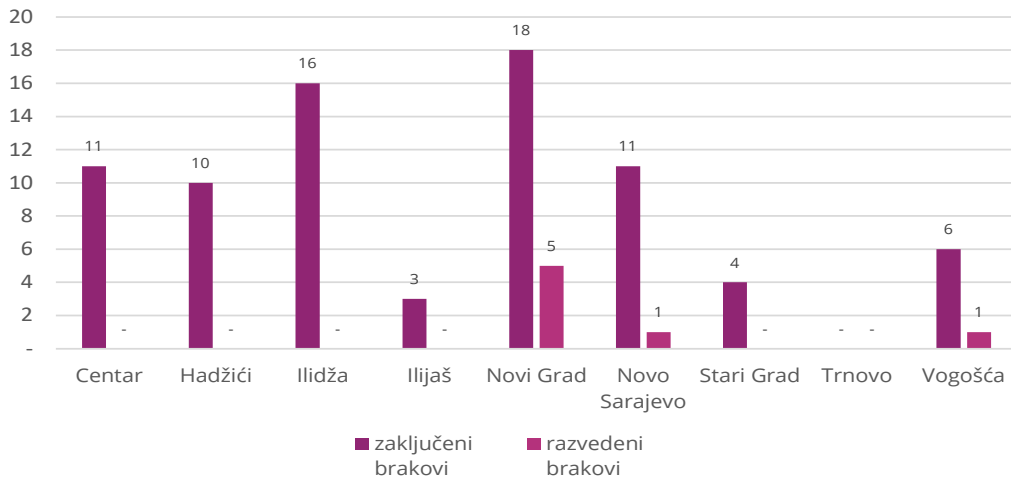
Grafikon 03: Ukupno umrli (mart 2026. godine)



Grafikon 04: Ukupno umrli (januar - mart 2026. godine)



Grafikon 05: Zaključeni/razvedeni brakovi (mart 2026. godine)



Grafikon 06: Zaključeni/razvedeni brakovi (januar - mart 2026. godine)

