



MJESEČNI STATISTIČKI IZVJEŠTAJ ZA KANTON SARAJEVO

TURIZAM

Mart, 2026

BOSNA I HERCEGOVINA
FEDERACIJA BOSNE I HERCEGOVINE
KANTON SARAJEVO
ZAVOD ZA INFORMATIKU I STATISTIKU

3

**BROJ
GODINA XXVI**

✉ zis@zis.ks.gov.ba

🌐 zis.ks.gov.ba

☎ +387 33 560 470

📍 Reisa Džemaludina Čauševića 1



UVOD

Zavod za informatiku i statistiku Kantona Sarajevo (u daljnjem tekstu: Zavod) priprema i objavljuje mjesečne, kvartalne, polugodišnje i godišnje statističke izvještaje, kao i mjesečni i godišnji "Statistički bilten Kantona Sarajevo". Namjena ovih izvještaja i biltena je upoznavanje nadležnih organa i institucija Kantona Sarajevo, kao i drugih korisnika, s osnovnim statističkim podacima i pokazateljima iz oblasti ekonomskih i drugih kretanja na području Kantona Sarajevo.

U cilju poboljšanja kvaliteta i preglednosti izvještaja i biltena, Zavod izražava spremnost za primanje i prihvatanje eventualnih primjedbi, prijedloga i sugestija.

Sve objave Zavoda, koje se odnose na statističke podatke u Kantonu Sarajevo, dostupne su na službenoj web stranici Zavoda: <https://zis.ks.gov.ba/>

Molimo sve korisnike ovih izvještaja i biltena da prilikom korištenja podataka navedu izvor.



SADRŽAJ

Dolasci i noćenja turista.....	5
Dolasci i noćenja turista prema vrstama objekata.....	6
Dolasci i noćenja stranih turista po zemljama prebivališta.....	7
Način i svrha dolaska turista.....	11

SKRAĆENICE

d.n.	Drugdje nespomenuto	m	Metar
CEFTA	Sporazum o slobodnoj trgovini srednjoevropskih zemalja	m²	Kvadratni metar
EFTA	Evropsko udruženje za slobodnu trgovinu	m³	Kubni metar
EU	Evropska unija	mil.	Milion
GWh	Gigavatsat	MWh	Megavatsat
ha	Hektar	NKV	Nekvalificirani (radnik)
hilj.	Hiljada	NSS	Niža stručna sprema
hl	Hektolitar	PKV	Polukvalificirani (radnik)
kg	Kilogram	KD	Klasifikacija djelatnosti
KM	Konvertibilna marka	SMTK	Standardna međunarodna trgovinska klasifikacija
km	Kilometar	SSS	Srednja stručna sprema
km²	Kvadratni kilometar	t	Tona
kom.	Komad	VKV	Visokokvalificirani (radnik)
kut.	Kutija	l	Litra
KV	Kvalificirani (radnik)	VSS	Visoka stručna sprema
KVG	Kvalifikacija vrsta građevina	VŠS	Viša stručna sprema
kW	Kilovat		

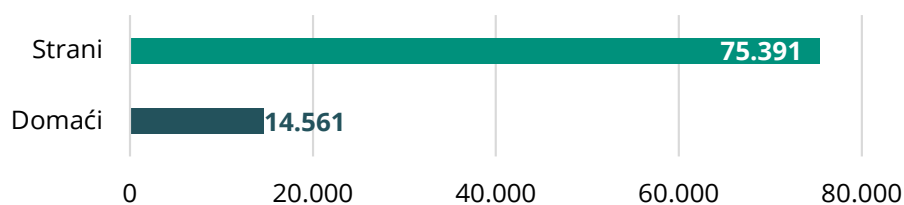
ZNAKOVI

-	nema pojave
...	ne raspolaže se podatkom
0	podatak je manji od 0,5 upotrebene jedinice mjere
θ	prosjeak
1)	oznaka za napomenu
*	ispravljen podatak
–*	Indeks veći od 300,0

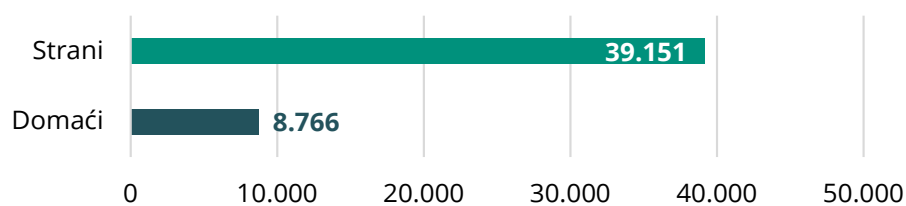
Dolasci i noćenja turista

	DOLASCI TURISTA					NOĆENJA TURISTA				
	III 2026	Index III 2026 III 2025	I-III 2026	Index I-III 2026 I-III 2025	Struktura %	III 2026	Index III 2026 III 2025	I-III 2026	Index I-III 2026 I-III 2025	Struktura %
UKUPNO	47.917	120,2	128.661	105,4	100,00	89.952	124,8	260.908	107,2	100,00
Domaći	8.766	158,1	28.553	121,6	18,29	14.561	157,9	49.361	121,5	16,19
Strani	39.151	114,1	100.108	101,5	81,71	75.391	119,9	211.547	104,4	83,81

Grafikon 01: Noćenja turista



Grafikon 02: Dolasci turista



Dolasci i noćenja turista prema vrstama objekata

	DOLASCI TURISTA					NOĆENJA TURISTA				
	III 2026	Index III 2026 III 2025	I-III 2026	Index I-III 2026 I-III 2025	Struktura %	III 2026	Index III 2026 III 2025	I-III 2026	Index I-III 2026 I-III 2025	Struktura %
UKUPNO	47.917	120,2	128.661	105,4	100,00	89.952	124,8	260.908	107,2	100,00
Hoteli i sličan smještaj	47.063	120,4	126.106	105,5	98,22	88.013	125,1	254.723	107,5	97,63
Odmarališta i slični objekti za kraći odmor	688	110,8	2.335	104,2	1,44	1.741	109,3	5.858	99,0	2,25
Kampovi i prostor za kampiranje	166	116,1	220	74,1	0,35	198	135,6	327	89,1	0,13
Ostali smještaj	-	-	-	-	-	-	-	-	-	-
DOMAĆI	8.766	158,1	28.553	121,6	18,29	14.561	157,9	49.361	121,5	16,19
Hoteli i sličan smještaj	8.618	158,2	28.101	122,2	98,31	14.267	157,4	48.471	122,0	97,98
Odmarališta i slični objekti za kraći odmor	130	152,9	429	98,2	1,48	265	184,0	842	99,4	1,82
Kampovi i prostor za kampiranje	18	128,6	23	62,2	0,21	29	207,1	48	100,0	0,20
Ostali smještaj	-	-	-	-	-	-	-	-	-	-
STRANI	39.151	114,1	100.108	101,5	81,71	75.391	119,9	211.547	104,4	83,81
Hoteli i sličan smještaj	38.445	114,3	98.005	101,5	98,20	73.746	120,3	206.252	104,5	97,82
Odmarališta i slični objekti za kraći odmor	558	104,1	1.906	105,7	1,43	1.476	101,9	5.016	98,9	1,96
Kampovi i prostor za kampiranje	148	114,7	197	75,8	0,38	169	128,0	279	87,5	0,22
Ostali smještaj	-	-	-	-	-	-	-	-	-	-

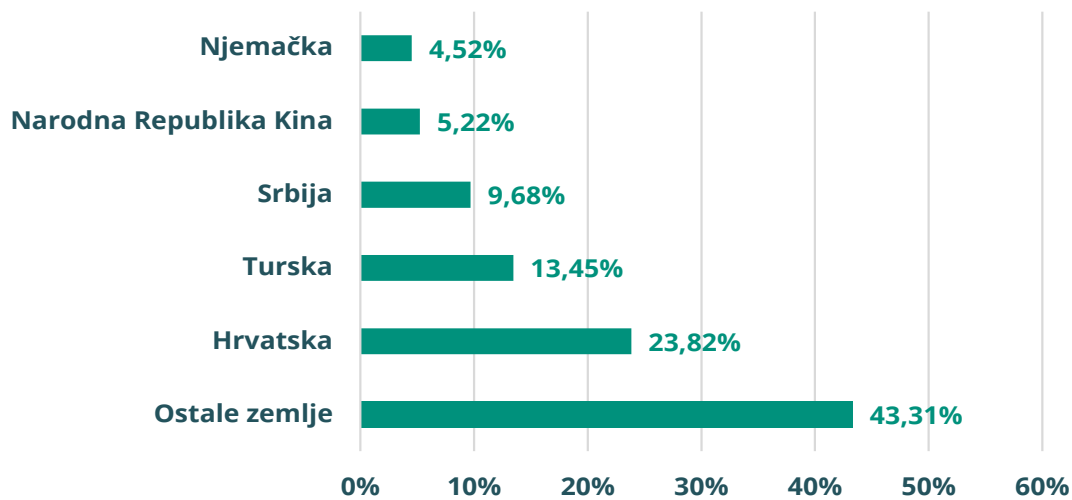
Dolasci i noćenja stranih turista po zemljama prebivališta

ZEMLJE	DOLASCI TURISTA					NOĆENJA TURISTA				
	III 2026	Index III 2026 III 2025	I-III 2026	Index I-III 2026 I-III 2025	Struktura %	III 2026	Index III 2026 III 2025	I-III 2026	Index I-III 2026 I-III 2025	Struktura %
UKUPNO STRANI	39.151	114,1	100.108	101,5	75,14	75.391	119,9	211.547	104,4	79,36
ALBANIJA	284	124,6	533	102,3	0,73	614	152,4	1.134	122,3	0,81
AUSTRIJA	1.064	179,1	2.461	137,6	2,72	1.856	183,9	4.836	134,1	2,46
BELGIJA	135	126,2	443	127,3	0,34	347	123,9	984	107,4	0,46
BUGARSKA	377	88,1	738	104,1	0,96	612	80,2	1.340	91,3	0,81
CRNA GORA	1.380	107,7	4.887	102,2	3,52	2.572	125,5	11.542	113,5	3,41
ČEŠKA	129	124,0	338	120,3	0,33	329	158,2	782	139,9	0,44
DANSKA	370	178,7	502	154,9	0,95	1.213	206,6	1.538	167,4	1,61
ESTONIJA	16	200,0	72	126,3	0,04	161	-	282	104,1	0,21
FINSKA	64	94,1	159	126,2	0,16	214	109,2	394	115,2	0,28
FRANCUSKA	345	147,4	778	126,9	0,88	697	126,5	1.794	110,9	0,92
GRČKA	237	232,4	401	175,1	0,61	419	186,2	784	147,4	0,56
NIZOZEMSKA	336	171,4	1.314	204,4	0,86	799	203,8	2.474	151,2	1,06
HRVATSKA	9.326	123,3	26.297	104,3	23,82	16.014	124,3	54.254	104,3	21,24
IRSKA	103	149,3	222	132,1	0,26	260	149,4	513	114,5	0,34
ISLAND	2	28,6	61	-	0,01	3	11,1	331	-	0,00
ITALIJA	1.760	115,2	3.285	113,0	4,50	4.359	125,5	7.876	119,3	5,78
KIPAR	26	130,0	52	66,7	0,07	59	92,2	139	64,7	0,08
LATVIJA	34	283,3	53	12,6	0,09	94	-	134	23,5	0,12
LITVANIJA	23	100,0	57	109,6	0,06	53	67,9	141	75,0	0,07
LUKSEMBURG	40	250,0	175	145,8	0,10	75	-	629	165,5	0,10
MAĐARSKA	328	114,3	584	95,7	0,84	679	161,3	1.353	101,4	0,90
SJEVERNA MAKEDONIJA	972	199,2	1.592	135,1	2,48	1.938	193,0	3.337	132,4	2,57
MALTA	13	-	34	-	0,03	39	-	69	-	0,05
NORVEŠKA	142	78,0	283	78,0	0,36	326	52,1	624	58,3	0,43
NJEMAČKA	1.771	179,1	3.770	140,7	4,52	3.794	171,8	8.225	133,0	5,03
POLJSKA	284	128,5	610	81,8	0,73	656	158,1	1.476	118,7	0,87
PORTUGAL	58	96,7	124	83,8	0,15	124	109,7	293	88,3	0,16

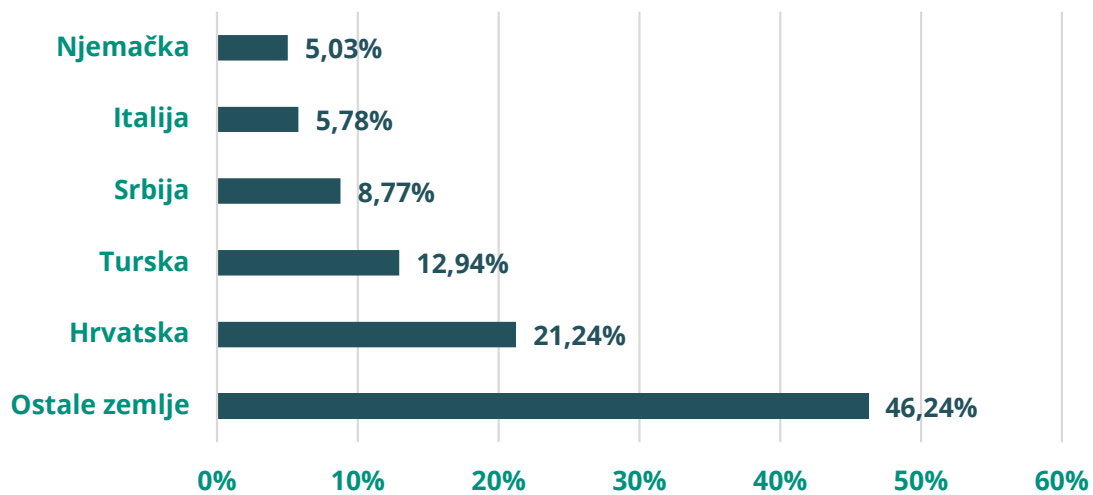
ZEMLJE	DOLASCI TURISTA					NOĆENJA TURISTA				
	III 2026	Index III 2026 III 2025	I-III 2026	Index I-III 2026 I-III 2025	Struktura %	III 2026	Index III 2026 III 2025	I-III 2026	Index I-III 2026 I-III 2025	Struktura %
RUMUNIJA	206	88,4	480	103,9	0,53	444	93,7	1.042	100,8	0,59
RUSIJA	635	156,4	1.704	137,3	1,62	1.254	169,0	3.768	148,0	1,66
SLOVAČKA	102	127,5	375	171,2	0,26	219	123,7	1.014	213,5	0,29
SLOVENIJA	1.197	97,3	3.662	101,0	3,06	2.118	85,6	7.989	99,2	2,81
SRBIJA	3.789	132,8	10.872	104,2	9,68	6.612	139,7	22.377	110,4	8,77
ŠPANIJA	526	-	827	229,7	1,34	1.214	-	1.882	215,8	1,61
ŠVAJCARSKA	374	173,1	927	117,0	0,96	840	179,9	2.223	103,2	1,11
ŠVEDSKA	385	155,9	890	124,3	0,98	910	148,7	2.150	128,6	1,21
TURSKA	5.265	99,1	12.582	81,3	13,45	9.756	106,1	25.918	85,5	12,94
UJEDINJENO KRALJEVSTVO	1.045	102,6	2.260	91,8	2,67	2.650	90,6	5.510	84,9	3,52
UKRAJINA	96	99,0	323	124,2	0,25	336	171,4	910	154,5	0,45
OSTALE EVROPSKE ZEMLJE	168	151,4	341	150,9	0,43	311	180,8	661	135,7	0,41
EGIPAT	77	265,5	146	235,5	0,20	118	178,8	333	258,1	0,16
JUŽNOAFRIČKA REPUBLIKA	20	200,0	66	183,3	0,05	56	215,4	438	-	0,07
OSTALE AFRIČKE ZEMLJE	70	175,0	172	118,6	0,18	266	206,2	491	128,5	0,35
KANADA	179	129,7	391	123,7	0,46	405	129,0	827	113,4	0,54
SAD	1.501	140,7	2.784	136,3	3,83	3.345	126,0	6.748	126,5	4,44
OSTALE SJEVERNOAMERIČKE ZEMLJE	103	79,2	130	68,1	0,26	117	76,5	194	70,0	0,16
BRAZIL	70	83,3	186	100,5	0,18	173	107,5	488	126,4	0,23
OSTALE ZEMLJE JUŽNE I SREDNJE AMERIKE	168	113,5	361	116,8	0,43	328	110,4	797	132,0	0,44
BAHREIN	2	33,3	23	57,5	0,01	7	46,7	52	61,2	0,01
INDIJA	97	64,7	219	91,6	0,25	172	64,9	422	95,7	0,23
IRAN	6	66,7	23	121,1	0,02	9	50,0	54	105,9	0,01
IZRAEL	51	33,6	126	61,2	0,13	101	47,9	355	77,3	0,13
JAPAN	126	95,5	275	120,1	0,32	216	89,6	458	118,3	0,29
JUŽNA KOREJA	27	73,0	83	46,1	0,07	55	96,5	196	51,6	0,07
KATAR	17	81,0	61	63,5	0,04	97	103,2	187	54,4	0,13
NARODNA REPUBLIKA KINA	2.044	56,7	6.213	73,1	5,22	2.502	57,2	7.852	72,0	3,32

ZEMLJE	DOLASCI TURISTA					NOĆENJA TURISTA				
	III 2026	Index III 2026 III 2025	I-III 2026	Index I-III 2026 I-III 2025	Struktura %	III 2026	Index III 2026 III 2025	I-III 2026	Index I-III 2026 I-III 2025	Struktura %
KUVAJT	5	4,0	230	46,7	0,01	24	7,0	743	45,3	0,03
MALEZIJA	239	188,2	731	139,5	0,61	455	247,3	1.360	167,7	0,60
OMAN	5	35,7	79	146,3	0,01	24	57,1	152	107,0	0,03
SAUDIJSKA ARABIJA	148	160,9	532	90,8	0,38	313	100,6	1.407	82,3	0,42
UJEDINJENI ARAPSKI EMIRATI	67	35,1	425	51,7	0,17	195	50,6	1.233	49,4	0,26
OSTALE AZIJSKE ZEMLJE	511	67,0	1.318	94,8	1,31	1.071	75,8	2.943	106,5	1,42
AUSTRALIJA	130	59,9	349	76,7	0,33	234	81,0	858	89,2	0,31
NOVI ZELAND	17	89,5	43	107,5	0,04	66	194,1	137	185,1	0,09
OSTALE ZEMLJE OKEANIJE	64	-	74	284,6	0,16	72	-	100	208,3	0,10

Grafikon 03: Top 5 zemalja dolasci



Grafikon 04: Top 5 zemalja noćenja



Način dolaska turista

	INDIVIDUALNO										GRUPNO									
	DOLASCI TURISTA					NOĆENJA TURISTA					DOLASCI TURISTA					NOĆENJA TURISTA				
	III 2025	Index III 2026 III 2025	I-III 2026	Index I-III 2026 I-III 2025	Struktura %	III 2026	Index III 2026 III 2025	I-III 2026	Index I-III 2026 I-III 2025	Struktura %	III 2025	Index III 2026 III 2025	I-III 2026	Index I-III 2026 I-III 2025	Struktura %	III 2026	Index III 2026 III 2025	I-III 2026	Index I-III 2026 I-III 2025	Struktura %
UKUPNO	31.587	109,2	88.945	96,5	65,92	58.531	108,0	182.502	95,9	65,07	16.330	151,0	39.716	134,9	34,08	31.421	178,6	78.406	151,5	34,93
Domaći	6.579	149,4	21.068	114,5	20,83	10.682	147,8	36.932	115,5	18,25	2.187	191,5	7.485	149,4	13,39	3.879	194,2	12.429	145,3	12,35
Strani	25.008	102,0	67.877	92,1	79,17	47.849	101,8	145.570	91,9	81,75	14.143	146,3	32.231	132,0	86,61	27.542	176,6	65.977	152,7	87,65

Svrha dolaska turista

	POSLOVNO										OSTALO									
	DOLASCI TURISTA					NOĆENJA TURISTA					DOLASCI TURISTA					NOĆENJA TURISTA				
	III 2025	Index III 2026 III 2025	I-III 2026	Index I-III 2026 I-III 2025	Struktura %	III 2026	Index III 2026 III 2025	I-III 2026	Index I-III 2026 I-III 2025	Struktura %	III 2025	Index III 2026 III 2025	I-III 2026	Index I-III 2026 I-III 2025	Struktura %	III 2026	Index III 2026 III 2025	I-III 2026	Index I-III 2026 I-III 2025	Struktura %
UKUPNO	7.267	288,3	18.328	229,6	15,17	13.382	274,4	34.536	232,3	14,88	40.650	109,3	110.333	97,1	84,83	76.570	114,4	226.372	99,6	85,12
Domaći	1.522	147,2	5.235	156,8	20,94	2.379	142,5	8.550	156,7	17,78	7.244	160,5	23.318	116,2	17,82	12.182	161,2	40.811	116,4	15,91
Strani	5.745	386,3	13.093	282,0	79,06	11.003	343,1	25.986	276,1	82,22	33.406	102,2	87.015	93,0	82,18	64.388	108,4	185.561	96,6	84,09