

BOSNA I HERCEGOVINA  
FEDERACIJA BOSNE I HERCEGOVINE  
KANTON SARAJEVO  
ZAVOD ZA INFORMATIKU I STATISTIKU

Prilikom korištenja  
podataka navesti izvor

**STATISTIČKI BILTEN**  
**KANTONA SARAJEVO**  
**ZA MJESEC DECEMBAR 2008 GODINE**



Godina: IX  
Broj: 12

Sarajevo, januar 2009. godine

# Sadržaj

	Str.
- Predgovor	2.
- Lična karta Zavoda za informatiku i statistiku Kantona Sarajevo	3.
- Indexi industrijske proizvodnje za mjesec decembar 2008. godine	5.
- Indexi industrijske proizvodnje Kantona Sarajevo po mjesecima 2008.	6.
- Indexi industrijske proizvodnje Kantona Sarajevo po mjesecima (bazni index) 2008. godine	7.
- Otkup i prodaja poljoprivrednih proizvoda za mjesec decembar 2008. godine	8.
- Proizvodnja, prodaja i zalihe šumskih sortimenata za mjesec decembar 2008. godine	9.
- Kapaciteti, turisti i noćenja za decembar 2008. godine	9.
- Izvještaj o trgovini na malo u Kantonu Sarajevo po mjesecima za 2008. godinu	10.
- Promet u trgovini na malo po strukama za mjesec decembar 2008 . godine	12.
- Izvještaj o prometu po pijacama u Kantonu Sarajevo za mjesec decembar 2008 . godine	13.
- Izvoz uvoz po mjesecima i općinama za područje Kantona Sarajevo za period od I-XII 2008.godine	15.
- Izvoz po SMTK za područje Kantona Sarajevo za period od I-XII 2008.godine	16.
- Uvoz po SMTK za područje Kantona Sarajevo za period od I-XII 2008.godine	18.
- Izvoz po zemljama za područje Kantona Sarajevo za period od I-XII 2008.godine	20.
- Uvoz po zemljama za područje Kantona Sarajevo za period od I-XII 2008.godine	21.
- Izvještaj o turističkim kapacitetima, turistima, noćenjima i prihodima u turizmu u K.S. 2008. god.	22.
- Pregled broja turista po zemljama iz kojih dolaze za mjesec decembar 2008. godine	23.
- Pregled broja turista i noćenja po zemljama i objektima Kantona Sarajevo za mjesec decembar 2008. god.	24.
- Pregled broja turista i noćenja po zemljama i objektima Kantona Sarajevo za period od I-XII 2008	25.
- Izvještaj o broju turista u Kantonu Sarajevo za mjesec decembar 2008. godine	26.
- Izvještaj o broju noćenja u Kantonu Sarajevo za mjesec decembar 2008. godine	27.
- Izvještaj o prihodima od turista u Kantonu Sarajevo za mjesec decembar 2008. godine	28.
- Broj poslovnih jedinica i kapaciteti po vrstama i kategorijama objekata za decembar 2008. godine	29.
- Broj poslovnih jedinica po vrstama i kategorijama za decembar 2008. godine	30.
- Zaposlenost i plaće po područjima i odjeljcima KD za mjesec novembar 2008. godine	31.
- Zaposlenost i plaće po općinama za mjesec novembar 2008 godine	32.
- Uporedni pregled broja stanovnika i broja radne snage po općinama K.S. za mjesec novembar 2008 godine	33.
- Uporedni pregled broja radne snage po mjesecima i općinama K.S. za 2008. godine	34.
- Uporedni pregled broja zaposlenih i nezaposlenih osoba po mjesecima i općinama za mjesec novembar 2008. godine u Kantonu Sarajevo	35.
- Uporedni pregled broja nezaposlenih prema stručnoj spremi po općinama u K. S. za mjesec novembar 2008. god	36.
- Uporedni pregled broja nezaposlenih prema stručnoj spremi u K.S. po mjesecima za 2008. godinu	36.
- Uporedni pregled broja zaposlenih i nezaposlenih, prosječne bruto i neto plaće, na području K.S. za novembar 2008	37.
- Uporedni pregled indexa kretanja cijena po mjesecima na području K.S	38.
- Prirodno kretanje stanovništva po mjestu prebivališta za mjesec novembar 2008 godine	39.
- Prirodno kretanje stanovništva po mjestu prebivališta za period januar-novembar 2008 godine	40.
- Metodološka objašnjenja	41.

## Predgovor

Zavod za informatiku i statistiku Kantona Sarajevo radi mjesečnu i godišnju publikaciju "Statistički bilten" Kantona Sarajevo, sa namjerom da upozna nadležne organe i institucije Kantona Sarajevo, kao i druge korisnike sa osnovnim statističkim podacima i pokazateljima iz oblasti ekonomskih i drugih kretanja na području Kantona Sarajevo.

Ova publikacija sadrži podatke koje prikuplja i obrađuje Zavod za informatiku i statistiku Kantona Sarajevo, koje dostavljaju izvještajne jedinice prema Programu statističkih istraživanja i njihovoj periodičnosti, a na osnovu Sporazuma sa Federalnim zavodom za statistiku broj: 01-05-1240/07 i 26-32-162/07 od 07.11. 2007. godine, o provođenju statističkih istraživanja na području Kantona Sarajevo, kao i dio podataka koje prikuplja i obrađuje Federalni zavod za statistiku od interesa za FBiH i Kantone. Federalni zavod za statistiku podatke mjesečno objavljuje u Biltenu pod nazivom: "Mjesečni statistički pregled Federacije Bosne i Hercegovine po kantonima".

Prezentirani su podaci za mjesec decembar 2008. godine iz oblasti: trgovine na malo, prometa po pijacama, otkupa i prodaje poljoprivrednih proizvoda, turizma, indexa industrijske proizvodnje, indexa kretanja cijena, vanjske trgovine, a za mjesec novembar 2008. godine su podaci iz sljedećih oblasti: šumarstvo, zaposlenost, nezaposlenost i plaće, prirodno kretanje stanovništva po mjestu prebivališta, metodološka objašnjenja.

Zavod za informatiku i statistiku Kantona Sarajevo u cilju poboljšanja kvaliteta ovog biltena sa zahvalnošću će primati eventualne primjedbe, prijedloge i sugestije .

**Molimo korisnike ove publikacije da prilikom korištenja podataka navedu izvor.**

**LIČNA KARTA**  
**ZAVODA ZA INFORMATIKU I STATISTIKU**  
**KANTONA SARAJEVO**

- Adresa Reisa Džemaludina Čauševića br.1/III
- Telefon: direktor 387 (33) 562-268
- Telefon: pomoćnik direktora za statistiku 387 (33) 562-160
- Fax: 562-263
- e-mail: zis @ks.gov.ba
- broj uposlenika: 21

### **1. Kraći historijat Zavoda**

Zavod za informatiku i statistiku Kantona Sarajevo datira još od prije 1979 godine, prvo kao Sektor za informatiku u Zavodu za ekonomsko planiranje i programiranje. U to vrijeme na čelu Zavoda za ekonomsko planiranje i programiranje bio je Husein Hadžialić dipl.ecc.

Nešto kasnije iste godine Zavod za ekonomsko planiranje i programiranje spaja se sa Urbanističkim zavodom i nastaje Zavod za planiranje razvoja grada Sarajeva. Na čelu tog Zavoda imenovan je Boro Poznanović dipl.građ.ing. Koju godinu kasnije na čelu tog Zavoda dolazi Midhat Aganović dipl.građ.ing.

Godine 1984 Sektor za informatiku, u sastavu Zavoda za planiranje razvoja grada, radi na projektu XIV Zimskih olimpijskih igara koje su održane u Sarajevu.

Godine 1985 iz okvira Zavoda za planiranje razvoja grada Sarajeva izdvaja se Sektor za informatiku u samostalan Zavod za statistiku grada Sarajeva. Ovim Zavodom rukovodi prof. Dr. Sead Muftić, a nešto kasnije zamjenio ga je Mr. Zlatko Lagumdžija dipl.el.ing. koji iste godine odlazi u CK SK BiH za direktora centra.

Odlukom izvršnog odbora grada Sarajeva 1986 godine Zavod za statistiku mijenja naziv u Zavod za informatiku i statistiku grada Sarajeva kao samostalna upravna ustanova. Izvršni odbor grada za direktora Zavoda imenuje Stanka Martinovića dipl. ecc. Zavod je tada brojao 40 uposlenika (projektanata informacionog sistema, programera, statističara i dr).

Poslije prvih demokratskih izbora 1991 godine za Direktora Zavoda za informatiku i statistiku Grada imenovan je Haris Trnka dipl. el. ing.

Dana 02.04.1998 godine, Skupština Kantona Sarajevo, donijela je Zakon o dopunama Zakona o kantonalnim upravnim ustanovama kojim je Zavod za informatiku i statistiku uvrstila u upravne ustanove Kantona Sarajevo, («Službene novine» Kantona Sarajevo broj 7/98). Za direktora zavoda imenovan je prof. Hasan Abaz.

Vlada Kantona Sarajevo 2002 godine postavila je za direktora Marka Matića dipl.ecc, koji je 01. septembra 2002 godine imenovan za VD direktora Federalnog zavoda PIO/MIO, a na njegovo mjesto dolazi Mr. Ismail Haverić dipl.ecc. dotadašnji pomoćnik direktora za Sektor statistike, koji je na tom mjestu ostao do penzije.

Vlada Kantona Sarajevo postavila je u februaru 2008 godine Timura Gadžu dipl.ing.el. za direktora Zavoda za informatiku i statistiku.

## **2. Organizacija i djelokrug Zavoda**

Poslovi i radni zadaci iz djelokruga Zavoda vrše se u okviru sljedećih organizacionih jedinica:

1. Sektor informatike
2. Sektor razvoja
3. Sektor statistike

Opće, pravne i kadrovske, kao i računovodstveno-finansijske poslove obavljaju tri samostalna izvršioca.

## **3. Aktivnosti koje provodi Zavod:**

Prema Zakonu o organizaciji i djelokrugu organa uprave i upravnih organizacija Kantona Sarajevo («Službene novine Kantona Sarajevo», broj 7/08) član 25.

Zavod za informatiku i statistiku Kantona Sarajevo vrši stručne i druge poslove koji pretežno zahtijevaju primjenu stručnih i naučnih metoda rada i sa njima povezane upravne poslove iz oblasti informatike i statistike, kao i druge poslove, koji se odnose na:

- a) planiranje i razvoj jedinstvenog informacionog prostora Kantona, Grada Sarajeva i općina na području Kantona, zasnovanog na elektronskoj obradi podataka i usmjerenog prema korisnicima,
- b) razvoj i upravljanje integralnim računarskim sistemom organa uprave, upravnih organizacija i stručnih službi Kantona, uključujući infrastrukturu, internet i internet prisustvo, elektronsku poštu i elektronsko upravljanje dokumentima,
- c) analizu, dokumentovanje, optimizaciju poslovnih procesa i razvoj projekata za organe uprave, upravne organizacije i stručne službe Kantona,
- d) pripremu, izradu nacrtu i provođenje programa statističkih istraživanja od interesa za Kanton koji postoje kao obaveza u okviru programa statističkih istraživanja,
- e) organizovanje i provođenje statističkih istraživanja od značaja za praćenje ekonomskog razvoja Kantona Sarajevo, kao i obradu statističke građe za potrebe Vlade, organa uprave, upravnih organizacija i stručnih službi Kantona, u skladu sa Zakonom o statistici F BiH,
- f) analizu, obradu, objavljivanje i ažuriranje statističkih podataka, te izdavanje statističkih mjesečnih i godišnjih biltena i godišnjaka Kantona,
- g) druge poslove koje mu povjeri Skupština Kantona i Vlada Kantona.

## INDUSTRIJA

## INDEKSI INDUSTRIJSKE PROIZVODNJE,

Decembar / Prosinac 2008. godine

Ø 2005=100

	<u>2006</u> 2005	<u>2007</u> 2005	<u>2007</u> 2006	<u>XI 2008</u> Ø 2005	<u>XII 2008</u> Ø 2005	<u>XII 2008</u> XI 2008	<u>XII 2008</u> XII 2007	<u>2008</u> 2007
<b>INDUSTRIJA UKUPNO</b>	<b>108,5</b>	<b>132,1</b>	<b>121,8</b>	<b>189,8</b>	<b>219,5</b>	<b>115,6</b>	<b>121,6</b>	<b>123,8</b>
<b>PREMA GLAVNIM INDUSTRIJSKIM GRUPACIJAMA</b>								
Energija	98,8	104,7	106,0	145,6	204,7	140,6	57,1	100,0
Intermedijarni proizvodi, osim energije	123,2	105,8	85,9	116,5	116,5	100,0	93,4	104,6
Kapitalni proizvodi	83,2	119,8	144,0	71,3	22,3	31,3	9,8	94,8
Trajni proizvodi za široku potrošnju	144,7	192,6	133,1	166,6	205,3	123,2	129,1	78,5
Netrajni proizvodi za široku potrošnju	104,3	138,8	133,1	203,4	235,0	115,5	163,0	130,2
<b>PREMA PODRUČJIMA I ODJELJCIMA SKD-a</b>								
<b>C Rudarstvo</b>	<b>159,3</b>	<b>132,6</b>	<b>83,2</b>	<b>129,8</b>	<b>73,7</b>	<b>56,8</b>	<b>78,0</b>	<b>101,6</b>
14 Vađenje ostalih ruda i kamena	159,3	132,6	83,2	129,8	73,7	56,8	78,0	101,6
<b>D Prerađivačka industrija</b>	<b>110,1</b>	<b>137,7</b>	<b>125,1</b>	<b>198,4</b>	<b>223,0</b>	<b>112,4</b>	<b>147,9</b>	<b>126,8</b>
15 Proizvodnja hrane i pića	97,7	116,2	118,9	113,8	127,8	112,3	96,0	107,6
16 Proizvodnja duhanski proizvoda	105,5	112,8	106,9	109,1	147,4	135,1	124,9	101,0
17 Proizvodnja tekstila	82,9	52,4	63,2	61,8	49,7	80,4	198,8	71,8
18 Proizvodnja odjeće; dorada i bojenje krzna	307,6	295,3	96,0	1816,6	692,4	38,1	172,7	174,4
19 Prerada kože, izrada galanterije i obuće	78,4	96,7	123,3	110,9	89,9	81,1	100,0	100,0
20 Prerada drveta/drva i proizvodnja proizvoda od drveta/drva, osim namještaja	58,5	61,7	105,5	51,4	51,8	100,8	128,2	95,3
21 Proizvodnja celuloze, papira i proizvoda od papira	548,5	80,8	14,7	82,6	54,6	66,1	69,9	128,0
22 Izdavačka i štamparska/tiskarska djelatnost	100,4	140,5	139,9	111,8	187,3	167,5	149,2	106,9
24 Proizvodnja kemikalija i kemijskih proizvoda	158,3	229,8	145,2	630,0	696,5	110,6	300,1	188,3
25 Proizvodnja proizvoda od gume i plastike	81,0	101,3	125,1	93,3	72,6	77,8	85,0	99,5
26 Proizvodnja ostalih nemetalnih mineralnih proizvoda	106,7	136,9	128,3	172,3	221,1	128,3	119,6	107,6
27 Proizvodnja metala	86,8	114,1	131,5	147,6	97,9	66,3	125,8	116,9
28 Proizvodnja proizvoda od metala, osim mašina/strojeva i opreme	111,7	199,0	178,2	276,2	287,8	104,2	121,3	135,3
29 Proizvodnja mašina/strojeva i uređaja, d.n.	41,8	832,8	1992,6	293,6	568,5	193,6	44,2	54,5
30 Proizvodnja kancelarijski/uredi, mašina/strojeva i računara (komputera)	37,0	83,0	224,6	40,9	61,8	151,1	122,6	71,6
31 Proizvodnja električnih mašina i aparata, d.n.	65,8	67,4	102,4	120,3	75,9	63,1	119,9	109,7
33 Proizvodnja medicinskih, preciznih, optičkih instrumenata, satova	121,4	85,1	70,1	181,3	71,0	39,2	70,4	159,6
34 Proizvodnja motornih vozila, prikolica i poluprikolica	82,7	118,6	143,4	50,6	-	-	-	91,6
36 Proizvodnja namještaja, ostala prerađivačka industrija, d.n.	143,0	189,8	132,7	164,1	202,4	123,3	129,2	78,4
37 Reciklaža	79,6	53,6	67,3	42,2	37,5	88,9	58,5	90,5
<b>E Snabdijevanje/Opskrba električnom energijom, gasom/plinom i vodom</b>	<b>98,8</b>	<b>99,6</b>	<b>100,8</b>	<b>140,1</b>	<b>199,3</b>	<b>142,3</b>	<b>56,4</b>	<b>100,1</b>
40 Snabdijevanje/Opskrba električnom energijom, gasom/plinom, parom i toplom vodom	98,8	99,6	100,8	140,1	199,3	142,3	56,4	100,1

Indeksi industrijske proizvodnje Kantona Sarajevo po mjesecima 2008 godine

OPIS	Izveštajni mjesec																								Izveštajni period											
	II 2008 II 2007	III 2008 III 2007	IV 2008 IV 2007	V 2008 V 2007	VI 2008 VI 2007	VII 2008 VII 2007	VIII 2008 VIII 2007	IX 2008 IX 2007	X 2008 X 2007	XI 2008 XI 2007	XII 2008 XII 2007	I 2008 I 2008	II 2008 II 2008	III 2008 III 2008	IV 2008 IV 2008	V 2008 V 2008	VI 2008 VI 2008	VII 2008 VII 2008	VIII 2008 VIII 2008	IX 2008 IX 2008	X 2008 X 2008	XI 2008 XI 2008	XII 2008 XII 2008	I-II 2008 I-II 2007	I-III 2008 I-III 2007	I-IV 2008 I-IV 2007	I-V 2008 I-V 2007	I-VI 2008 I-VI 2007	I-VII 2008 I-VII 2007	I-VIII 2008 I-VIII 2007	I-IX 2008 I-IX 2007	I-X 2008 I-X 2007	I-XI 2008 I-XI 2007	I-XII 2008 I-XII 2007		
Ukupno	106,2	66,2	109,3	114,3	116,9	147,4	140,8	162,3	153,2	149,2	121,6	98,7	77,3	145,0	108,9	107,0	116,1	99,5	101,1	97,9	102,1	115,6	108,2	91,9	96,2	100,0	103,0	109,2	113,3	118,2	121,6	124,1	123,8			
C.Rudarstvo	50,7	33,0	69,8	165,6	125,5	146,9	93,5	187,0	210,8	144,4	78,0	133,4	138,5	174,8	68,2	140,1	118,3	63,4	211,2	97,4	54,6	56,8	53,6	42,0	50,9	60,5	69,2	78,4	80,0	90,8	100,4	103,1	101,6			
Vađenje ostalih ruda i kam.	50,7	33,0	69,8	165,6	125,5	146,9	93,5	187,0	210,8	144,4	78,0	133,4	138,5	174,8	68,2	140,1	118,3	63,4	211,2	97,4	54,6	56,8	53,6	42,0	50,9	60,5	69,2	78,4	80,0	90,8	100,4	103,1	101,6			
D.Prerađivačka industrija	97,9	67,2	107,3	113,9	117,1	148,1	141,5	161,2	169,2	150,2	147,9	98,4	96,2	150,7	115,2	108,6	116,5	99,6	98,2	98,0	95,0	112,4	102,0	84,9	91,1	96,3	100,4	107,6	112,3	117,4	122,2	124,6	126,8			
Proizvodnja hrane i pića	109,3	108,0	106,0	109,6	110,7	109,5	93,3	106,4	122,4	127,1	96,0	103,5	112,4	113,8	108,3	113,0	102,6	92,3	86,9	95,6	94,9	112,3	107,0	107,4	107,0	107,6	108,2	108,5	106,0	106,1	107,4	108,8	107,6			
Proizvodnja duhanskih pro.	107,2	92,8	92,1	76,7	104,4	99,8	96,7	102,3	119,6	92,9	124,9	74,5	107,7	94,1	99,3	126,7	108,7	92,2	80,1	124,3	90,2	135,1	107,1	102,1	99,6	94,4	96,2	96,8	96,7	97,3	99,3	98,7	101,0			
Proizvodnja tekstila	20,2	45,1	58,2	84,1	45,2	820,5	42,1	40,9	72,5	280,9	198,8	39,7	239,7	151,0	96,4	49,5	148,3	42,5	79,4	107,8	393,5	80,4	40,3	42,1	47,0	53,3	52,2	60,6	59,1	57,9	58,5	66,6	71,8			
Proizvodnja odjeće,dorada bojenje krzna	47,5	160,7	167,3	177,8	1.619,0	39,6	1.641,9	170,7	125,3	258,0	172,7	271,7	45,3	614,1	89,3	90,8	28,9	293,8	50,6	182,9	408,7	38,1	54,5	65,3	103,4	121,1	156,0	130,9	153,6	154,8	150,5	174,6	174,4			
Prerada kože,izrada galanterije i obuće	148,0	111,8	100,0	120,8	107,2	113,2	73,1	54,8	81,0	92,6	100,0	100,0	102,7	79,0	96,7	103,5	143,3	44,2	121,1	147,8	108,8	81,1	139,6	128,7	121,4	121,3	118,9	117,9	112,9	104,0	100,9	100,0	100,0			
Prerada drveta/drva i proiz. od drveta, osim namještaja	142,9	113,0	53,9	95,3	43,0	108,0	201,2	67,1	152,8	176,0	128,2	94,0	112,5	92,4	169,3	76,1	87,9	204,6	79,9	95,5	68,2	100,8	98,6	103,3	84,3	87,2	73,4	76,8	88,9	84,8	89,8	93,4	95,3			
Proizvodnja celuloze, papira i proizvoda od papira	1.250,6	64,5	66,7	72,4	65,5	61,2	88,2	475,3	82,6	97,6	69,9	136,9	69,0	109,2	110,3	90,7	100,3	81,9	791,2	20,7	89,1	66,1	1.501,0	204,2	137,1	115,7	103,2	94,3	93,7	145,5	136,8	133,1	128,0			
Izdavačka i štamparska djelatnost	104,3	110,2	116,2	114,6	67,1	104,4	104,2	125,5	121,3	81,4	149,2	86,3	121,9	101,2	100,4	98,8	99,7	138,0	86,8	97,7	67,1	167,5	108,7	109,2	111,0	111,7	100,2	100,8	101,3	1.203,9	105,6	103,5	106,9			
Proizvodnja kemikalija i kemijskih proizvoda	56,8	13,1	112,0	120,9	142,6	287,2	345,8	416,1	342,5	271,0	300,1	75,9	40,6	681,2	125,6	109,0	147,4	102,1	107,1	98,3	98,1	110,6	65,9	41,2	60,4	74,9	87,2	110,7	132,0	153,1	168,6	178,0	188,3			
Proizvodnja proizvoda od gume i plastike	61,0	106,6	134,4	84,8	85,3	131,2	101,8	102,5	121,9	105,6	85,0	129,4	104,7	100,4	108,8	67,3	193,4	101,1	118,8	90,6	67,3	77,8	71,9	81,7	91,5	89,9	89,2	95,5	96,5	97,5	100,1	100,6	99,5			
Proizvodnja ostalih nemetalnih mineralnih proizvoda	168,2	118,1	112,4	132,6	97,0	119,3	103,4	78,9	74,5	82,0	119,6	89,6	93,1	99,1	140,5	100,2	79,7	90,8	111,0	101,5	126,0	128,3	174,1	152,1	140,6	138,5	127,7	126,5	123,5	116,3	110,2	106,1	107,6			
Proizvodnja metala	143,1	179,1	64,8	148,6	90,4	106,2	103,4	146,7	96,6	144,4	125,8	279,6	95,6	55,4	141,2	58,3	110,5	277,8	64,7	62,7	145,5	66,3	120,5	139,3	114,7	120,4	116,2	115,1	112,2	115,7	114,0	116,4	116,9			
Proizvodnja proizvoda od metala,osim mašina i opreme	350,3	178,2	161,8	209,8	131,1	137,3	111,1	71,4	88,1	111,5	121,3	107,6	80,1	130,4	115,3	78,3	119,7	143,0	58,8	90,2	88,4	104,2	278,5	239,0	211,1	210,8	192,2	180,6	161,8	143,8	140,1	136,8	135,3			
Proizvodnja mašina i uređaja,d.n	221,9	937,3	1.059,7	1.112,3	55,8	40,4	25,9	18,5	38,2	28,9	44,2	79,3	150,9	113,1	105,0	79,8	135,3	86,6	73,1	119,0	66,0	193,6	501,7	616,3	708,1	778,3	248,8	128,4	83,4	63,3	59,5	56,0	54,5			
Proizvodnja kanc.mašina i kompjut.	93,4	55,4	139,1	277,0	395,9	118,3	78,8	34,6	146,2	12,6	122,6	87,5	97,3	210,6	123,2	105,2	74,7	68,9	142,2	133,9	46,9	151,1	73,4	66,7	84,0	109,0	133,8	131,1	122,9	93,4	98,4	68,9	71,6			
Proizvodnja el.mašina i aparata,d.n	109,0	127,7	105,5	82,1	62,3	77,7	184,4	116,3	83,9	183,9	119,9	142,6	128,7	76,9	83,9	91,1	81,6	193,6	64,0	101,5	200,2	63,1	107,6	115,4	112,8	105,9	96,7	94,4	102,5	103,7	101,6	108,8	109,7			
Proizvodnja medicinskih, preciznih optičkih inst.satova	110,3	88,4	87,2	149,1	249,2	227,7	284,2	467,9	231,5	123,2	70,4	92,6	74,1	116,9	127,2	137,1	89,6	80,1	161,4	105,1	88,2	39,2	130,2	115,8	107,5	114,9	132,0	142,6	152,0	171,3	178,2	169,4	159,6			
Proizvodnja motornih vozila prikolica i poluprikolica	123,0	70,5	104,6	167,6	229,2	114,5	133,3	80,1	63,1	45,3		110,3	69,3	148,8	160,2	98,7	62,1	72,6	110,5	85,3	59,2		131,2	106,7	106,1	119,8	135,0	132,0	132,1	125,1	117,3	110,5	91,6			
Proizvodnja namještaja,ostala prerađivačka industrija,d.n	56,7	39,9	84,4	81,4	89,8	74,6	72,6	84,4	107,6	113,6	129,2	103,1	102,5	97,6	96,9	105,8	57,2	146,1	109,9	117,6	98,9	123,3	65,7	53,8	59,2	62,5	65,9	66,6	67,3	68,8	71,9	74,7	78,4			
Reciklaža	145,9	125,5	61,7	52,2	92,0	91,0	74,2	115,5	119,3	74,8	58,5	83,9	93,5	84,1	109,7	76,3	120,0	87,6	138,2	103,8	75,0	88,9	158,8	147,1	115,1	94,5	94,2	93,8	91,4	93,8	96,1	94,0	90,5			
E Snabdjevanje el.energijom gasom i vodom	169,5	59,5	137,8	127,6	108,8	110,9	107,3	191,9	48,2	141,2	56,4	100,0	31,8	103,4	42,1	59,2	93,8	97,6	296,1	95,6	265,8	142,3	149,4	123,7	125,3	125,4	124,9	124,4	124,0	127,0	115,4	118,5	100,1			
Snabdjevanje el.energijom gasom, parom i toplom vodom	169,5	59,5	137,8	127,6	108,8	110,9	107,3	191,9	48,2	141,2	56,4	100,0	31,8	103,4	42,1	59,2	93,8	97,6	296,1	95,6	265,8	142,3	149,4	123,7	125,3	125,4	124,9	124,4	124,0	127,0	115,4	118,5	100,1			

Indeksi industrijske proizvodnje Kantona Sarajevo po mjesecima  
 2008 godine  
 Bazni index

€ 2005 =100

OPIS	Izveštajni mjesec sa baznim indexom											
	I- 2008	II- 2008	III- 2008	IV- 2008	V- 2008	VI- 2008	VII- 2008	VIII-2008	IX-2008	X-2008	XI-2008	XII-2008
	€ 2005	€ 2005	€ 2005	€ 2005	€ 2005	€ 2005	€ 2005	€ 2005	€ 2005	€ 2005	€ 2005	€ 2005
<b>Ukupno</b>	124,1	122,5	95,8	139,0	151,3	161,8	187,9	187,1	189,2	186,0	189,8	219,5
<b>C.Rudarstvo</b>	49,9	66,5	92,2	161,2	110,0	154,1	182,2	115,5	243,9	237,6	129,8	73,7
Vadenje ostalih ruda i kam.	49,9	66,5	92,2	161,2	110,0	154,1	182,2	115,5	243,9	237,6	129,8	73,7
<b>D.Prerađivačka industrija</b>	111,6	109,8	98,8	148,9	171,4	186,2	217,0	216,1	212,3	208,9	198,4	223,0
Proizvodnja hrane i pića	94,2	97,5	109,5	124,6	134,9	152,4	156,4	144,3	125,5	119,9	113,8	127,8
Proizvodnja duhanskih pro.	127,6	95,1	102,4	96,3	95,7	121,2	131,7	121,5	97,3	120,9	109,1	147,4
Proizvodnja tekstila	42,4	16,8	40,4	61,0	58,8	29,1	43,2	18,4	14,6	15,7	61,8	49,7
Proizvodnja odjeće,dorada bojenje krzna	92,1	250,3	113,4	696,5	622,0	564,9	163,3	479,8	243,0	444,5	1816,6	692,4
Prerada kože,izrada galanterije i obuće	110,9	110,9	113,9	89,9	86,9	89,9	128,9	56,9	68,9	101,9	110,9	89,9
Prerada drveta/drva i proiz. proizvoda od drveta, osim namj.	43,7	41,1	46,2	42,7	72,2	55,0	48,3	98,8	79	75,4	51,4	51,8
Proizvodnja celuloze,papira i proizvoda od papira	67,0	91,7	63,2	69,1	76,3	69,1	69,3	56,8	449,1	92,7	82,6	54,6
Izdavačka i štamparska djelatnost	135,3	116,8	142,4	144,1	144,7	142,9	142,5	196,6	170,7	166,8	111,8	187,3
Proizvodnja kemikalija i kemijskih proizvoda	141,1	107,1	43,4	295,9	371,8	405,1	597,1	609,7	653,3	642,1	630	696,5
Proizvodnja proizvoda od gume i plastike	66,2	85,6	89,7	90,0	98,0	65,9	127,5	128,8	153,1	138,7	93,3	72,6
Proizvodnja ostalih nemetalnih mineralnih proizvoda	144,13	129,3	120,4	119,3	167,6	167,9	133,7	121,4	134,7	136,7	172,3	221,1
Proizvodnja metala	66,7	186,6	178,5	98,9	139,8	81,5	90,0	250,1	161,7	101,5	147,6	97,9
Proizvodnja proizvoda od metala,osim mašina i opreme	215,2	231,6	185,6	242,0	279,0	218,3	261,3	373,5	219,7	312,6	276,2	287,8
Proizvodnja mašina i uređaja,d.n	385,4	305,8	461,3	521,5	547,4	436,9	591,2	511,7	374	445,1	293,6	568,5
Proizvodnja kanc.mašina i kompjut.	38,3	33,5	32,6	68,7	84,6	89,0	66,5	45,8	65,1	87,2	40,9	61,8
Proizvodnja el.mašina i aparata,d.n	54,3	77,4	99,7	76,6	64,3	58,6	47,8	92,6	59,2	60,1	120,3	75,9
Proizvodnja medicinskih, preciznih optičkih inst.satova	120,7	111,8	82,8	96,8	123,1	168,8	151,3	121,2	195,7	205,6	181,3	71
Proizvodnja motornih vozila prikolica i poluprikolica	111,7	123,2	85,4	127,1	203,6	201,0	124,8	90,6	100,2	85,4	50,6	
Proizvodnja namještaja,ostala prerađivačka industrija,d.n	145,3	149,8	153,5	149,8	145,1	153,5	87,9	128,4	141,2	166	164,1	202,4
Reciklaža	67,6	56,7	53,0	44,6	48,9	37,3	44,8	39,2	54,2	56,3	42,2	37,5
E Snabdijevanje el.energijom gasom i vodom	248,0	248,0	78,9	81,6	34,3	20,3	19,1	18,6	55,1	52,7	140,1	199,3
Snabdijevanje el.energijom gasom, parom i toplom vodom	248,0	248,0	78,9	81,6	34,3	20,3	19,1	18,6	55,1	52,7	140,1	199,3



**OTKUP I PRODAJA POLJOPRIVREDNIH PROIZVODA  
ZA MJESEC DECEMBAR 2008. GODINE**

<b>OTKUP POLJOPRIVREDNIH PROIZVODA</b>		
<b>REDNI BROJ</b>	<b>NAZIV</b>	<b>IZNOS -u KM</b>
1	TOVLJENA TELAD	18.740,00
2	TOVLJENJA JAGNJAD-JANJAD	3.258,00
3	TOVLJENI PILIĆI(brojleri)	606.556,00
4	TOVLJENI ĆURIĆI-PURIĆI	19.870,00
5	SVJEŽE MLIJEKO KRAVLJE	957.483,00
6	ŠUMSKI PLODOVI(gljive,šišarike,kupine)	14.066,00
<b>TOTAL :</b>		<b>1.619.973,00</b>

<b>PRODAJA POLJOPRIVREDNIH PROIZVODA</b>		
<b>REDNI BROJ</b>	<b>NAZIV</b>	<b>IZNOS -u KM</b>
1	OSTALA GOVEDA ZA KLANJE	7.610,00
2	TOVLJENA JUNAD	6.706,00
3	SVJEŽE MLIJEKO KRAVLJE	229.195,00
4	CVIJEĆE	34.751,00
<b>TOTAL :</b>		<b>278.262,00</b>

ŠUMARSTVO

PROIZVODNJA, PRODAJA I ZALIHE ŠUMSKIH SORTIMENATA

Novembar / Studeni 2008. godine

u hilj./tis.m<sup>3</sup>

	P r o i z v o d n j a				P r o d a j a		Zalihe (stanje krajem mjeseca) 2008
	XI		I - XI		I - XI		
	2007	2008	2007	2008	2007	2008	
<b>UKUPNO</b>	<b>8</b>	<b>10</b>	<b>143</b>	<b>139</b>	<b>143</b>	<b>139</b>	<b>4</b>
Trupci četinarara/četinjača	3	2	65	61	66	59	0
Jamsko drvo četinarara/četinjača	1	1	13	13	7	7	0
Ostalo dugo drvo četinarara/četinjača	-	-	-	0	0	0	-
Prostorno drvo četinarara/četinjača	0	0	6	8	12	15	0
Trupci liščara/listača	1	2	21	21	21	19	1
Jamsko drvo liščara/listača	-	-	-	-	-	-	-
Ostalo dugo drvo liščara/listača	-	-	-	-	-	-	-
Prostorno drvo liščara/listača	-	-	-	-	-	-	-
Ogrjevno drvo četinarara/četinjača	0	0	1	0	0	0	-
Ogrjevno drvo liščara/listača	3	4	37	36	37	37	2
Ostalo grubo obrađeno drvo <sup>1)</sup>	-	-	-	-	-	-	-

<sup>1)</sup> Uključuje sitno tehničko drvo, cijepane drvene motke i kolje

TURIZAM

KAPACITETI, TURISTI I NOĆENJA,

Novembar / Studeni 2008. godine

Po vrstama objekata	Turisti	Noćenja	Turisti i noćenja po zemljama iz kojih dolaze	Turisti	Noćenja	Turisti i noćenja po zemljama iz kojih dolaze	Turisti	Noćenja
	XI 2008	XI 2008		XI 2008	XI 2008		XI 2008	XI 2008
<b>Ukupno</b>	<b>11.044</b>	<b>20.868</b>	Austrija	375	632	Crna Gora	144	225
Domaći	3.709	6.259	Belgija	43	94	Makedonija	137	301
Strani	7.335	14.609	Danska	83	133	Rusija	19	40
<b>Broj ležaja</b>	<b>5.483</b>	-	Finska	48	125	Turska	349	863
			Francuska	122	266			
<b>Ukupno</b>	<b>11.044</b>	<b>20.868</b>	Grčka	54	123	Ostale	69	161
Hoteli	10.629	19.895	Holandija	169	318	evropske/ europske zemlje		
Moteli	97	280	Irska	20	64			
Pansioni	205	398	Italija	258	543			
i prenoćišta			Lukseburg	4	9			
Domaćinstva/ Kućanstva (privatne sobe)	68	192	Njemačka	332	727	Izrael	21	39
			Portugal	27	72	Japan	53	96
Ostalo	45	103	Španija	138	289	Kanada	35	100
<b>Domaći</b>	<b>3.709</b>	<b>6.259</b>	Švedska	120	282	Kina	12	32
Hoteli	3.566	6.023	Velika Britanija	122	286	SAD	276	1.097
Moteli	32	45	Island	2	6			
Pansioni	105	179	Norveška	46	77	Saudijska	1	6
i prenoćišta			Švajcarska	60	141	Arabija		
Domaćinstva/ Kućanstva (privatne sobe)	4	10	Češka	48	91			
			Mađarska	78	164	Australija	13	53
Ostalo	2	2	Poljska	63	147	Novi Zeland	3	7
<b>Strani</b>	<b>7.335</b>	<b>14.609</b>	Rumunija	55	121	Egipat	7	23
Hoteli	7.063	13.872	Slovačka	32	75			
Moteli	65	235	Slovenija	913	1.536			
Pansioni	100	219	Albanija	168	208	Ostale	174	416
i prenoćišta			Bugarska	51	152	izvanevropske/ izvaneuropske zemlje		
Domaćinstva/ Kućanstva (privatne sobe)	64	182	Hrvatska	1.964	3.342			
			Srbija	627	1.127			
Ostalo	43	101						

**IZVJEŠTAJ O TRGOVINI NA MALO U KANTONU SARAJEVO ZA 2008.GODINU**

OPIS	JAN.	FEB.	MART	APRIL	MAJ	JUNI	JULI	AVG.	SEPT.	OKT.	NOV.	DEC.	UKUPNO
<b>Centar</b>													
<b>BROJ ZAPOSLENIH-UKUPNO</b>	2.304	2.295	2.329	2.371	2.352	2.359	2.376	2.374	2.349	2.330	2.338	2.358	
Broj zaposlenih u traq.na malo	1.761	1.760	1.796	1.838	1.826	1.833	1.847	1.839	1.819	1.818	1.834	1.852	
Broj zaposlenih u ost. djel.	543	535	533	533	526	526	529	535	530	512	504	506	
BROJ FIRMI	100	100	99	99	99	98	97	97	97	96	95	94	
PROMET-UKUPNO,u KM (s PDV-om)	43.627.799	42.612.044	42.742.644	48.030.900	57.199.171	56.655.750	71.751.234	75.622.681	69.451.236	68.373.839	55.284.792	50.435.825	<b>681.787.915</b>
Promet u trgovini na malo (s PDV-om)	31.395.474	30.891.507	35.165.196	37.635.319	41.053.750	40.441.804	45.650.647	44.355.419	41.670.057	39.667.278	34.008.652	36.219.239	<b>458.154.342</b>
Promet u ost. djel. (s PDV-om)	12.232.325	11.720.537	7.577.448	10.395.581	16.145.421	16.213.946	26.100.587	31.267.262	27.781.179	28.706.561	21.276.140	14.216.586	<b>223.633.573</b>
UKUPAN IZNOS PDV-a,u KM	6.079.568	6.066.762	6.062.161	6.760.370	8.143.928	7.947.382	10.142.637	9.778.878	9.925.721	9.719.860	7.913.970	7.319.350	<b>95.860.587</b>
Iznos PDV-a za promet od tra. na malo	4.425.245	4.451.332	5.094.370	5.431.325	5.952.251	5.857.223	6.593.779	6.355.869	6.057.212	5.745.969	4.918.010	5.255.288	<b>66.137.873</b>
Iznos PDV-a za promet od ost. djel.	1.654.323	1.615.430	967.791	1.329.045	2.191.677	2.090.159	3.548.858	3.423.009	3.868.509	3.973.891	2.995.960	2.064.062	<b>29.722.714</b>
ZALIHE U TRGOVINI NA MALO	71.564.657	78.234.680	81.718.473	87.304.410	87.977.618	83.204.876	78.611.784	82.230.034	84.218.675	90.366.138	92.013.750	84.947.449	
<b>Hadžici</b>													
<b>BROJ ZAPOSLENIH-UKUPNO</b>	284	284	288	290	289	287	290	286	284	282	283	285	
Broj zaposlenih u traq.na malo	241	234	243	245	244	238	248	244	242	240	240	242	
Broj zaposlenih u ost. djel.	43	50	45	45	45	49	42	42	42	42	43	43	
BROJ FIRMI	15	15	15	15	15	15	15	15	15	15	15	15	
PROMET-UKUPNO,u KM (s PDV-om)	2.697.238	3.367.881	3.659.933	4.210.020	4.927.592	5.150.391	5.685.089	5.335.478	4.589.385	4.562.058	3.995.634	3.731.212	<b>51.911.911</b>
Promet u trgovini na malo (s PDV-om)	2.281.507	2.818.999	3.148.414	3.471.660	4.123.099	4.289.480	4.860.769	4.588.757	3.933.120	3.828.065	3.394.571	3.316.494	<b>44.054.935</b>
Promet u ost. djel. (s PDV-om)	415.731	548.882	511.519	738.360	804.493	860.911	824.320	746.721	656.265	733.993	601.063	414.718	<b>7.856.976</b>
UKUPAN IZNOS PDV-a,u KM	390.215	474.025	529.632	609.466	714.152	746.417	823.921	773.525	665.103	660.753	578.111	539.487	<b>7.504.807</b>
Iznos PDV-a za promet od tra. na malo	329.810	407.782	455.309	502.183	597.260	621.328	704.148	665.027	569.749	554.105	490.777	479.229	<b>6.376.707</b>
Iznos PDV-a za promet od ost. djel.	60.405	66.243	74.323	107.283	116.892	125.089	119.773	108.498	95.354	106.648	87.334	60.258	<b>1.128.100</b>
ZALIHE U TRGOVINI NA MALO	3.208.473	3.129.981	2.704.144	2.720.475	2.717.962	3.477.833	3.579.713	3.576.109	3.433.130	3.308.437	3.409.636	3.170.476	
<b>Ilidža</b>													
<b>BROJ ZAPOSLENIH-UKUPNO</b>	2.408	2.330	2.268	2.319	2.374	2.406	2.476	2.535	2.518	2.534	2.508	2.548	
Broj zaposlenih u traq.na malo	2.072	1.992	2.014	2.023	2.002	2.011	2.047	2.124	2.116	2.132	2.108	2.152	
Broj zaposlenih u ost. djel.	336	338	254	296	372	395	429	411	402	402	400	396	
BROJ FIRMI	85	85	85	85	85	85	84	84	84	84	83	83	
PROMET-UKUPNO,u KM (s PDV-om)	42.261.972	40.997.611	46.275.003	49.360.381	48.951.367	48.452.713	53.706.623	54.842.884	48.357.804	47.577.375	43.999.574	52.443.041	<b>577.226.348</b>
Promet u trgovini na malo (s PDV-om)	32.412.338	33.685.254	39.010.500	41.219.801	41.433.994	40.975.870	45.859.879	46.845.178	40.301.132	39.745.362	36.907.463	44.578.685	<b>482.975.456</b>
Promet u ost. djel. (s PDV-om)	9.849.634	7.312.357	7.264.503	8.140.580	7.517.373	7.476.843	7.846.744	7.997.706	8.056.672	7.832.013	7.092.111	7.864.356	<b>94.250.892</b>
UKUPAN IZNOS PDV-a,u KM	5.770.564	5.582.302	6.327.011	6.811.459	6.759.300	6.669.307	7.394.377	7.582.875	6.708.063	6.526.244	6.060.020	7.183.478	<b>79.375.000</b>
Iznos PDV-a za promet od tra. na malo	4.335.066	4.524.560	5.290.174	5.609.011	5.649.681	5.564.846	6.230.713	6.398.077	5.505.090	5.366.998	5.005.957	6.019.947	<b>65.500.120</b>
Iznos PDV-a za promet od ost. djel.	1.435.498	1.057.742	1.036.837	1.202.448	1.109.619	1.104.461	1.163.664	1.184.798	1.202.973	1.159.246	1.054.063	1.163.531	<b>13.874.880</b>
ZALIHE U TRGOVINI NA MALO	84.963.125	91.641.821	99.679.817	101.056.797	106.513.445	105.036.019	107.977.168	107.437.320	110.005.970	110.364.800	110.543.149	100.287.244	
<b>Ilinaš</b>													
<b>BROJ ZAPOSLENIH-UKUPNO</b>	169	171	169	173	178	189	193	203	203	204	198	192	
Broj zaposlenih u traq.na malo	166	168	166	170	175	186	190	200	200	201	195	189	
Broj zaposlenih u ost. djel.	3	3	3	3	3	3	3	3	3	3	3	3	
BROJ FIRMI	11	11	11	11	11	11	11	11	11	11	11	11	
PROMET-UKUPNO,u KM (s PDV-om)	1.586.788	1.849.402	2.204.596	2.482.267	2.736.298	2.936.298	3.572.159	3.419.833	2.991.156	2.815.251	2.469.420	2.375.100	<b>31.438.568</b>
Promet u trgovini na malo (s PDV-om)	1.567.109	1.825.069	2.180.000	2.451.182	2.707.723	2.907.235	3.541.661	3.403.109	2.991.156	2.815.251	2.469.420	2.375.100	<b>31.234.015</b>
Promet u ost. djel. (s PDV-om)	19.679	24.333	24.596	31.085	28.575	29.063	30.498	16.724	0	0	0	0	<b>204.553</b>
UKUPAN IZNOS PDV-a,u KM	225.934	263.492	314.830	353.846	391.154	420.088	512.544	498.421	428.879	404.604	355.604	341.819	<b>4.511.215</b>
Iznos PDV-a za promet od tra. na malo	225.934	263.492	314.830	353.846	391.154	420.088	508.113	498.421	428.879	404.604	355.604	341.819	<b>4.506.784</b>
Iznos PDV-a za promet od ost. djel.	0	0	0	0	0	0	4.431	0	0	0	0	0	<b>4.431</b>
ZALIHE U TRGOVINI NA MALO	3.100.131	3.460.671	3.865.474	3.925.435	3.814.516	3.738.925	4.104.087	3.944.553	4.169.857	3.876.859	4.073.145	3.396.373	
<b>Novi Grad</b>													
<b>BROJ ZAPOSLENIH-UKUPNO</b>	3.438	3.463	3.632	3.676	3.661	3.642	3.667	3.663	3.890	3.671	3.798	3.904	
Broj zaposlenih u traq.na malo	3.224	3.247	3.416	3.465	3.451	3.423	3.435	3.435	3.671	3.452	3.573	3.682	
Broj zaposlenih u ost. djel.	214	216	216	211	210	219	232	228	219	219	225	222	
BROJ FIRMI	83	83	82	82	82	81	81	81	80	80	80	80	
PROMET-UKUPNO,u KM (s PDV-om)	52.053.828	55.632.468	67.228.921	68.628.666	70.867.634	70.845.928	79.986.964	76.382.580	74.249.723	76.914.255	68.449.677	82.924.607	<b>844.165.251</b>
Promet u trgovini na malo (s PDV-om)	44.761.212	47.419.704	57.151.910	59.258.313	59.433.213	59.327.656	67.765.019	68.701.908	65.774.101	63.395.901	60.896.241	73.576.166	<b>727.461.347</b>
Promet u ost. djel. (s PDV-om)	7.292.616	8.212.764	10.077.011	9.370.353	11.434.421	11.518.272	12.221.945	7.680.672	8.475.622	13.518.354	7.553.436	9.348.441	<b>116.703.907</b>
UKUPAN IZNOS PDV-a,u KM	7.427.107	7.973.632	9.997.565	9.908.471	10.054.918	9.975.183	11.444.243	10.943.790	10.340.546	11.232.822	9.881.807	11.820.064	<b>121.000.148</b>

OPIS	JAN.	FEB.	MART	APRIL	MAJ	JUNI	JULI	AVG.	SEPT.	OKT.	NOV.	DEC.	UKUPNO
Iznos PDV-a za promet od tra. na malo	6.467.085	6.867.567	8.266.528	8.578.019	8.595.649	8.623.633	9.827.826	9.930.889	9.527.026	9.166.997	8.823.186	10.664.840	105.339.245
Iznos PDV-a za promet od ost. diel.	960.022	1.106.065	1.731.037	1.330.452	1.459.269	1.351.550	1.616.417	1.012.901	813.520	2.065.825	1.058.621	1.155.224	15.660.903
ZALIHE U TRGOVINI NA MALO	73.341.595	78.062.144	77.302.864	84.606.413	88.954.649	88.230.488	84.701.782	81.617.217	85.367.019	86.691.993	91.953.475	93.221.873	
<b>Novo Sarajevo</b>													
<b>BROJ ZAPOSLENIH-UKUPNO</b>	2.450	2.438	2.534	2.571	2.493	2.601	2.586	2.635	2.616	2.605	2.630	2.541	
Broj zaposlenih u trao.na malo	2.330	2.316	2.399	2.431	2.346	2.443	2.437	2.462	2.439	2.431	2.459	2.379	
Broj zaposlenih u ost. diel.	120	122	135	140	147	158	149	173	177	174	171	162	
BROJ FIRMI	96	97	98	97	96	96	96	95	95	95	95	92	
PROMET-UKUPNO,u KM (s PDV-om)	48.307.294	48.663.014	52.789.577	55.519.778	58.734.638	58.684.899	67.848.088	63.656.183	60.389.832	57.849.565	52.493.824	57.198.131	682.134.823
Promet u traovini na malo (s PDV-om)	45.969.161	45.422.663	48.668.263	52.112.906	55.671.945	54.942.709	63.587.566	59.769.308	55.968.936	53.921.106	49.206.658	54.438.518	639.679.739
Promet u ost. diel. (s PDV-om)	2.338.133	3.240.351	4.121.314	3.406.872	3.062.693	3.742.190	4.260.522	3.886.875	4.420.896	3.928.459	3.287.166	2.759.613	42.455.084
UKUPAN IZNOS PDV-a,u KM	7.015.083	7.060.872	7.660.583	8.044.517	8.502.523	8.514.760	9.693.542	9.233.279	8.747.497	8.379.559	7.614.426	8.300.609	98.767.250
Iznos PDV-a za promet od tra. na malo	6.675.647	6.597.659	7.068.692	7.558.062	8.068.608	7.983.119	9.175.354	8.674.829	8.121.058	7.826.182	7.146.598	7.907.340	92.803.148
Iznos PDV-a za promet od ost. diel.	339.436	463.213	591.891	486.455	433.915	531.641	518.188	558.450	626.439	553.377	467.828	393.269	5.964.102
ZALIHE U TRGOVINI NA MALO	67.377.012	72.215.928	74.531.209	77.991.709	81.638.874	80.518.151	76.668.830	76.991.055	80.528.825	85.247.204	80.876.350	74.993.419	
<b>Stari Grad</b>													
<b>BROJ ZAPOSLENIH-UKUPNO</b>	887	886	903	903	909	906	919	920	922	927	934	917	
Broj zaposlenih u trao.na malo	873	871	887	889	895	893	908	909	911	915	922	904	
Broj zaposlenih u ost. diel.	14	15	16	14	14	13	11	11	11	12	12	13	
BROJ FIRMI	37	37	37	37	37	36	36	36	36	36	36	35	
PROMET-UKUPNO,u KM (s PDV-om)	12.373.677	12.882.760	13.759.385	15.317.119	15.041.713	15.067.572	15.791.947	14.798.715	13.808.933	16.596.212	14.371.218	12.771.412	172.580.663
Promet u traovini na malo (s PDV-om)	12.367.069	12.877.015	13.622.530	15.249.408	14.973.236	15.060.602	15.787.275	14.794.406	13.804.430	16.473.418	14.338.604	12.763.305	172.111.298
Promet u ost. diel. (s PDV-om)	6.608	5.745	136.855	67.711	68.477	6.970	4.672	4.309	4.503	122.794	32.614	8.107	469.365
UKUPAN IZNOS PDV-a,u KM	1.796.924	1.869.732	1.996.631	2.221.528	2.185.187	2.189.064	2.294.131	2.148.432	2.005.353	2.411.110	2.088.121	1.855.655	25.061.868
Iznos PDV-a za promet od tra. na malo	1.795.964	1.868.897	1.978.853	2.214.014	2.175.238	2.188.052	2.293.453	2.147.806	2.004.699	2.393.277	2.083.383	1.854.478	24.998.114
Iznos PDV-a za promet od ost. diel.	960	835	17.778	7.514	9.949	1.012	678	626	654	17.833	4.738	1.177	63.754
ZALIHE U TRGOVINI NA MALO	37.485.366	41.235.465	41.162.622	43.759.034	42.802.602	41.725.507	41.172.707	44.740.803	46.704.917	47.918.448	45.216.509	42.593.646	
<b>Vaoasća</b>													
<b>BROJ ZAPOSLENIH-UKUPNO</b>	646	661	678	664	665	771	873	866	883	862	850	922	
Broj zaposlenih u trao.na malo	634	649	669	652	654	760	869	862	879	858	846	918	
Broj zaposlenih u ost. diel.	12	12	9	12	11	11	4	4	4	4	4	4	
BROJ FIRMI	20	20	21	21	21	20	20	20	20	20	20	20	
PROMET-UKUPNO,u KM (s PDV-om)	9.699.310	10.847.841	11.494.733	11.636.289	11.891.456	10.694.956	14.109.458	13.831.905	12.172.159	12.371.600	11.996.696	14.049.602	144.796.005
Promet u traovini na malo (s PDV-om)	9.686.590	10.814.282	11.487.274	11.626.904	11.835.323	10.686.564	14.108.187	13.831.061	12.171.037	12.370.662	11.922.897	14.021.269	144.562.050
Promet u ost. diel. (s PDV-om)	12.720	33.559	7.459	9.385	56.133	8.392	1.271	844	1.122	938	73.799	28.333	233.955
UKUPAN IZNOS PDV-a,u KM	1.374.623	1.556.549	1.666.553	1.674.934	1.712.132	1.553.746	2.039.313	1.997.551	1.756.336	1.785.899	1.715.779	2.033.511	20.866.926
Iznos PDV-a za promet od tra. na malo	1.372.775	1.551.673	1.665.469	1.673.571	1.703.976	1.552.526	2.039.128	1.997.429	1.756.173	1.785.763	1.705.056	2.029.394	20.832.933
Iznos PDV-a za promet od ost. diel.	1.848	4.876	1.084	1.363	8.156	1.220	185	122	163	136	10.723	4.117	33.993
ZALIHE U TRGOVINI NA MALO	16.172.763	15.149.237	14.655.036	15.037.339	14.809.111	14.729.024	14.711.263	15.941.459	17.152.404	17.963.362	17.714.673	17.674.563	
<b>Za kanton</b>													
<b>BROJ ZAPOSLENIH-UKUPNO</b>	12.586	12.528	12.801	12.967	12.921	13.161	13.380	13.482	13.665	13.415	13.539	13.667	
Broj zaposlenih u trao.na malo	11.301	11.237	11.590	11.713	11.593	11.787	11.981	12.075	12.277	12.047	12.177	12.318	
Broj zaposlenih u ost. diel.	1.285	1.291	1.211	1.254	1.328	1.374	1.399	1.407	1.388	1.368	1.362	1.349	
BROJ FIRMI	447	448	448	447	446	442	440	439	438	437	435	430	
PROMET-UKUPNO,u KM (s PDV-om)	212.607.906	216.853.021	240.154.792	255.185.420	270.349.869	268.488.507	312.451.562	307.890.259	286.010.228	287.060.155	253.060.835	275.928.930	3.186.041.484
Promet u traovini na malo (s PDV-om)	180.440.460	185.754.493	210.434.087	223.025.493	231.232.283	228.631.920	261.161.003	256.289.146	236.613.969	232.217.043	213.144.506	241.288.776	2.700.233.179
Promet u ost. diel. (s PDV-om)	32.167.446	31.098.528	29.720.705	32.159.927	39.117.586	39.856.587	51.290.559	51.601.113	49.396.259	54.843.112	39.916.329	34.640.154	485.808.305
UKUPAN IZNOS PDV-a,u KM	30.080.018	30.847.366	34.554.966	36.384.591	38.463.294	38.015.947	44.344.708	42.956.751	40.577.498	41.120.851	36.207.838	39.393.973	452.947.801
Iznos PDV-a za promet od tra. na malo	25.627.526	26.532.962	30.134.225	31.920.031	33.133.817	32.810.815	37.372.514	36.668.347	33.969.886	33.243.895	30.528.571	34.552.335	386.494.924
Iznos PDV-a za promet od ost. diel.	4.452.492	4.314.404	4.420.741	4.464.560	5.329.477	5.205.132	6.972.194	6.288.404	6.607.612	7.876.956	5.679.267	4.841.638	66.452.877
ZALIHE U TRGOVINI NA MALO	357.213.122	383.129.927	395.619.639	416.401.612	429.228.777	420.660.823	411.527.334	416.478.550	431.580.797	445.737.241	445.800.687	420.285.043	

Napomena: Prethodni podaci

### Promet u trgovini na malo po strukama za 12. mjesec 2008. godine

NAZIV	Promet sa PDV-om u KM			Iznos PDV-a u KM			Broj zaposlenih			Zalihe u KM	Broj
	Ukupno	trgovina na malo	ostale djelatn.	Ukupno	trgovina na malo	ostale djelatn.	Ukupno	trgovina na malo	ostale djelatn.		
Motorna vozila	13.871.362	5.840.831	8.030.531	1.783.699	811.081	972.618	267	80	187	2.621.420	15
Dijelovi i pribor za motorna vozila	1.223.834	1.081.688	142.146	172.103	151.449	20.654	88	68	20	4.716.610	20
Motorna goriva i maziva	49.999.736	36.566.866	13.432.870	7.259.811	5.309.863	1.949.948	1.403	969	434	25.530.944	15
Nespecijalizovane prodavnice živežnim	99.580.112	96.385.102	3.195.010	14.465.748	14.001.649	464.099	4.950	4.859	91	108.976.455	78
Ostale nespecijalizovane prodavnice	7.567.140	5.176.791	2.390.349	1.100.390	753.632	346.758	416	362	54	14.885.206	23
Voće i povrće	612.793	612.793	0	89.038	89.038	0	13	13	0	27.584	4
Meso i mesni proizvodi	1.753.118	1.206.217	546.901	254.727	175.262	79.465	71	57	14	191.265	7
Ribe školjke i rakovi	213.443	213.443	0	31.013	31.013	0	24	24	0	52.636	2
Hljeb,pecivo,kolač i,tjestenina,bomboni i slatkiši	4.229.921	4.223.895	6.026	614.604	613.728	876	276	275	1	45.489	3
Alkohol i druga pića	311.358	311.358	0	45.240	45.240	0	4	4	0	100.091	3
Duhanski proizvodi	9.982.389	7.157.762	2.824.627	1.016.837	586.202	430.635	766	465	301	3.348.631	3
Ostale živežne namirnice u specijalizovanim	1.577.374	1.577.374	0	229.189	229.189	0	56	56	0	1.034.176	8
Apoteke	9.935.214	9.935.214	0	1.443.578	1.443.578	0	523	523	0	12.729.226	8
Medicinski preparati i ortopedska pomagala	482.237	415.001	67.236	70.069	60.300	9.769	51	46	5	2.019.503	9
Kozmetički i toaletni proizvodi	8.002.492	7.747.728	254.764	1.162.765	1.125.748	37.017	336	302	34	12.699.021	12
Tekstil	3.535.867	3.524.819	11.048	513.755	512.150	1.605	366	364	2	24.067.517	11
Odjevni predmati	5.119.506	5.068.807	50.699	743.366	736.000	7.366	425	418	7	20.726.869	28
Obuća i kožni proizvodi	4.604.159	4.604.159	0	668.983	668.983	0	619	604	15	44.223.344	16
Namještaj, oprema za rasvjetu i predmeti za domać	4.034.486	3.874.860	159.626	586.208	563.015	23.193	422	413	9	14.622.297	20
Električni aparati za domać instvo,radio urejaji i TV urd	23.959.513	23.476.531	482.982	3.478.545	3.408.465	70.080	1.102	1.054	48	44.695.318	21
Željezna roba,boje,staklo i ostali građevinski materijal	9.841.366	8.554.181	1.287.185	1.422.658	1.242.618	180.040	733	669	64	43.284.346	61
Knjige,novine,č asopisi,papirnata roba i pisa	2.590.350	1.175.174	1.415.176	376.362	170.752	205.610	200	158	42	11.709.900	16
Ostala trgovina na malo u specijalizovanim	9.069.109	8.849.555	219.554	1.316.373	1.284.521	31.852	379	367	12	17.412.933	39
Polovna roba	11.381	11.381	0	1.654	1.654	0	4	4	0	227.226	1
Trgovina poštom,preko kataloga,interneta i televizije	749.942	749.942	0	108.966	108.966	0	32	32	0	0	1
Ostala trgovina na malo izvan prodavnica	3.070.728	2.947.304	123.424	438.292	428.239	10.053	141	132	9	10.337.036	6
<b>Ukupno</b>	<b>275.928.930</b>	<b>241.288.776</b>	<b>34.640.154</b>	<b>39.393.973</b>	<b>34.552.335</b>	<b>4.841.638</b>	<b>13.667</b>	<b>12.318</b>	<b>1.349</b>	<b>420.285.043</b>	<b>430</b>

## IZVJEŠTAJ O PROMETU PO PIJACAMA U KANTONU SARAJEVO ZA DECEMBAR 2008. GODINE

PROIZVOD	OTOKA			KOŠEVO			MARKALE			VOGOŠČA			ILIDŽA			GRBAVICA			ALIPAŠINO			HADŽIĆI			UKUPNO		
	KOLICINA kg	CIJENA KM	T KM	KOLICINA kg	CIJENA KM	T KM	KOLICINA kg	CIJENA KM	T KM	KOLICINA kg	CIJENA KM	T KM	KOLICINA kg	CIJENA KM	T KM	KOLICINA kg	CIJENA KM	T KM	KOLICINA kg	CIJENA KM	T KM	KOLICINA kg	CIJENA KM	T KM	KOLICINA kg	T KM	
PŠENIČNO BRAŠNO	0	0	0	0	0	0	0	500	1	500	0	0	0	100	2	200	300	1.50	450	0	0	0	0	0	0	900	1.150
KUKURUZNO BRAŠNO	0	0	0	500	1	500	500	1	500	0	0	0	100	2	200	400	1.50	600	0	0	0	0	0	0	1500	1.800	
OSTALE VRSTE BRAŠNA	0	0	0	0	0	0	0	0	0	0	0	0	200	3	600	300	1.50	450	0	0	0	0	0	0	500	1.050	
KROMPIR-KRUMPIR	4500	0.8	3.600	50000	0.8	40.000	20000	0.8	16.000	3000	0.8	2.400	3000	1	3.000	10000	1	10.000	3000	1	3.000	1000	1	1.000	94500	79.000	
GRAH	350	4	1.400	900	4	3.600	500	4	2.000	250	4	1.000	500	4	2.000	300	4	1.200	1000	4	4.000	500	3	1.500	4300	16.700	
BORANIJA	0	0	0	0	0	0	0	0	0	100	4	400	0	0	0	0	0	0	200	5	1.000	0	0	0	300	1.400	
CRNI LUK(GLAVICE)	4000	1.50	6.000	9000	1.5	13.500	4000	1.50	6.000	800	1.50	1.200	2000	1.50	3.000	3000	1.50	4.500	4000	1.50	6.000	500	1	500	27300	40.700	
BIJELI LUK-ČEŠNJAK(GLAVICE)	500	4.50	2.250	600	5	3.000	300	3	900	80	5	400	500	5	2.500	200	5	1.000	300	4	1.200	300	3	900	2780	12.150	
KUPUS(SVJEŽ)	4500	0.75	3.375	20000	0.5	10.000	2000	1	2.000	6500	0.5	3.250	2000	1	2.000	3000	0.7	2.100	2000	0.6	1.200	1000	0.5	500	41000	24.425	
KELJ	100	2.50	250	400	3	1.200	1000	2	2.000	70	1.50	105	300	2	600	400	2	800	2000	1.50	3.000	0	0	0	4270	7.955	
KARFIOL	250	3	750	400	3	1.200	0	0	0	0	0	0	300	2.50	750	800	3	2.400	2000	3	6.000	0	0	0	3750	11.100	
MRKVA	2000	2.50	5.000	5000	2	10.000	3000	2.50	7.500	300	2	600	1000	1.50	1.500	3000	2	6.000	4000	1.50	6.000	300	1.50	450	18600	37.050	
PARADAJZ-RAJČICE	150	4.50	675	2000	3	6.000	0	0	0	800	3.50	2.800	500	3	1.500	800	4	3.200	200	3.50	700	0	0	0	4450	14.875	
PAPRIKA-SVJEŽA(BEZ FEFERONA)	400	4.50	1.800	1000	5	5.000	1000	5	5.000	550	5	2.750	500	5	2.500	500	5	2.500	200	4	800	0	0	0	4150	20.350	
PLAVI PATLIDŽAN	50	3.50	175	700	3	2.100	0	0	0	0	0	0	300	2.50	750	200	5	1.000	200	4	800	0	0	0	1450	4.825	
SPANJAČŠPINAT	200	4	800	4000	3	12.000	2000	3	6.000	300	3.50	1.050	1000	3	3.000	2000	3	6.000	4000	2	8.000	0	0	0	13500	36.850	
ZELENA SALATA	0	0	0	300	3	900	1000	3	3.000	150	3	450	500	2.50	1.250	800	4	3.200	300	2.50	750	0	0	0	3050	9.550	
KRASTAVCI	0	0	0	1000	4	4.000	1000	4	4.000	350	5	1.750	300	3.50	1.050	500	4	2.000	100	3.50	350	0	0	0	3250	13.150	
TIKVICE	0	0	0	300	4	1.200	0	0	0	120	3.50	420	300	2	600	400	4	1.600	200	3	600	0	0	0	1320	4.420	
CVEKLA	800	3.50	2.800	500	2	1.000	1000	2	2.000	70	2	140	300	2	600	100	1.50	150	1000	2	2.000	0	0	0	3770	8.690	
OSTALO SVJEZE POVRĆE(KELERABA,ŠPARGLA, ZEL.LUK,FEFERONI,ROTKVICE I DR.)	3500	3	10.500	0	0	0	0	0	0	0	0	0	0	0	0	0	0	0	0	0	0	0	0	0	3500	10.500	
SUHE ŠLJIVE	250	4	1.000	400	5	2.000	0	0	0	50	5	250	500	7	3.500	100	5	500	300	5	1.500	0	0	0	1600	8.750	
JABUKE ZA JELO	6000	2	12.000	11500	1	11.500	10000	1.50	15.000	400	2	800	2000	2	4.000	2000	1.50	3.000	2000	1.50	3.000	500	1	500	34400	49.800	
KRUŠKE	3000	3	9.000	500	3	1.500	0	0	0	120	3.50	420	1000	3.50	3.500	600	3	1.800	200	3	600	200	2	400	5620	17.220	
DUNJE	0	0	0	0	0	0	0	0	0	0	0	0	0	0	0	0	0	0	100	4	400	0	0	0	100	400	
ORASI U LJUSCI	0	0	0	500	3	1.500	0	0	0	70	2.50	175	300	6	1.800	0	0	0	0	0	0	0	0	0	870	3.475	
ORASI BEZ LJUSKE	30	12	360	700	15	10.500	3000	14	42.000	250	12	3.000	1000	15	15.000	100	15	1.500	200	13	2.600	0	0	0	5280	74.960	
KESTENI	0	0	0	2000	4	8.000	0	0	0	0	0	0	300	2	600	0	0	0	100	4	400	0	0	0	2400	9.000	
POMORANDŽE-NARANČE I MANDARINE-MANDARINKE	8000	2.50	20.000	20000	1.50	30.000	6000	2	12.000	900	2	1.800	1000	3	3.000	2000	2.50	5.000	10000	2	20.000	500	1	500	48400	92.300	
LIMUNI	5000	3	15.000	1000	2	2.000	2000	3	6.000	700	3	2.100	1000	5	5.000	800	3	2.400	5000	2.50	12.500	300	2	600	15800	45.600	
SUHE SMOKVE	100	4	400	300	5	1.500	0	0	0	20	6	120	300	6	1.800	0	0	0	100	10	1.000	0	0	0	820	4.820	
GROŽDE(SVJEŽE)	150	4	600	400	5	2.000	1000	6	6.000	0	0	0	500	4	2.000	500	5	2.500	200	4	800	0	0	0	2750	13.900	
JAJA(KONZUMNA)	8500	0.22	1.870	200000	0.2	40.000	100000	0.25	25.000	15000	0.27	4.050	21600	0.2	4.320	200000	0.2	40.000	15000	0.2	3.000	0	0	0	560100	118.240	
SVJEŽE MLIJEKO	0	0	0	500	1	500	0	0	0	0	0	0	0	0	0	1000	1.50	1.500	0	0	0	0	0	0	1500	2.000	
MASLACI(BUTER)	0	0	0	700	6	4.200	100	12	1.200	0	0	0	300	8	2.400	300	8	2.400	0	0	0	0	0	0	1400	10.200	
KAJMAK(SKORUP)	0	0	0	500	15	7.500	1000	17	17.000	0	0	0	300	15	4.500	400	15	6.000	0	0	0	0	0	0	2200	35.000	
SIR(SVE VRSTE)	4500	7	31.500	2000	3	6.000	10000	6	60.000	0	0	0	5000	5	25.000	3000	5	15.000	10000	3	30.000	500	4	2.000	35000	169.500	
MILERAM-VRHNJE	150	8	1.200	400	6	2.400	3000	8	24.000	0	0	0	500	6	3.000	400	6	2.400	0	0	0	100	7	700	4550	33.700	
MED	50	14	700	400	10	4.000	400	12	4.800	0	0	0	500	12	6.000	100	15	1.500	0	0	0	0	0	0	1450	17.000	
MORSKA RIBA	4500	8	36.000	0	0	0	0	0	0	0	0	0	0	0	0	0	0	0	0	0	0	0	0	0	4500	36.000	



IZVOZ ZA PODRUČJE KANTONA SARAJEVO PO MJESECIMA I OPĆINAMA

Mjesec	OPĆINE								Prethodni podaci	
	CENTAR	HADŽIĆI	ILIDŽA	ILIJAS	NOVI GRAD	NOVO SARAJEVO	STARI GRAD	VOGOŠĆA	VRIJEDNOST - BAM -	STRUKTURA u %
Januar	3.869.265	1.099.675	7.395.634	2.207.025	2.846.787	13.344.056	2.336.441	14.832.591	47.931.474	5,78
Februar	6.623.893	936.127	7.919.800	4.329.557	3.235.533	29.252.410	2.780.538	15.075.253	70.153.111	8,45
Mart	6.461.282	2.002.768	8.887.469	4.798.645	3.154.980	19.949.121	2.140.188	13.923.610	61.318.063	7,39
April	5.641.631	1.615.076	8.804.312	5.272.771	4.742.866	21.440.927	2.284.288	14.882.200	64.684.071	7,80
Maj	7.229.393	2.996.352	19.999.877	4.823.799	4.090.585	21.616.632	2.528.154	15.353.193	78.637.985	9,48
Juni	5.823.722	3.117.136	7.614.670	3.550.518	4.138.494	18.071.130	2.564.155	13.971.615	58.851.440	7,09
Juli	9.521.552	5.560.949	8.090.069	4.143.107	4.729.525	32.302.627	2.739.966	10.270.438	77.358.233	9,32
August	5.409.924	2.979.651	19.921.798	3.446.840	7.749.419	29.109.831	2.646.747	7.699.086	78.963.296	9,52
Septembar	6.206.576	3.301.805	8.347.990	2.921.180	4.083.708	28.550.961	1.748.852	13.196.964	68.358.036	8,24
Oktobar	5.552.420	2.666.591	23.600.299	2.351.353	7.057.027	28.555.967	3.139.305	7.249.524	80.172.486	9,66
Novembar	5.923.268	2.977.076	36.780.449	1.329.825	4.220.665	21.530.679	1.192.596	6.216.750	80.171.308	9,66
Dcembar	5.294.515	2.740.268	22.724.880	1.011.762	2.940.475	23.691.514	1.289.337	3.456.238	63.148.989	7,61
Ukupno za period	73.557.441	31.993.474	180.087.247	40.186.382	52.990.064	287.415.855	27.390.568	136.127.462	829.748.492	100,00

UVOZ ZA PODRUČJE KANTONA SARAJEVO PO MJESECIMA I OPĆINAMA

Mjesec	OPĆINE								Prethodni podaci	
	CENTAR	HADŽIĆI	ILIDŽA	ILIJAS	NOVI GRAD	NOVO SARAJEVO	STARI GRAD	VOGOŠĆA	VRIJEDNOST - BAM -	STRUKTURA u %
Januar	48.899.279	12.373.570	45.097.427	938.738	46.030.744	91.043.807	4.309.958	25.233.287	273.926.810	6,40
Februar	58.569.540	17.297.411	53.507.655	1.128.182	59.259.268	105.696.959	7.448.575	46.856.937	349.764.527	8,18
Mart	60.493.290	14.156.933	55.207.695	1.008.927	63.838.590	108.614.148	8.539.546	34.465.726	346.324.855	8,09
April	66.901.260	19.526.620	58.616.551	1.239.977	67.299.435	129.550.824	9.645.398	42.166.679	394.946.744	9,23
Maj	60.043.972	16.909.226	58.096.392	1.251.957	73.014.881	127.960.276	9.043.420	38.776.995	385.097.119	9,00
Juni	77.923.966	19.781.351	60.275.865	1.256.693	62.012.744	114.220.819	6.585.601	38.888.318	380.945.357	8,90
Juli	73.761.941	19.444.898	60.893.344	1.568.767	75.935.956	119.502.211	9.157.922	36.656.168	396.921.207	9,28
August	79.863.762	14.953.547	55.440.255	1.141.970	59.644.143	106.153.977	8.340.915	27.095.047	352.633.616	8,24
Septembar	88.129.168	14.190.809	61.787.767	1.091.053	70.615.216	103.661.872	7.562.776	38.040.602	385.079.263	9,00
Oktobar	77.676.749	16.075.742	63.896.093	1.620.642	78.949.656	119.600.006	9.453.982	29.338.126	396.610.996	9,27
Novembar	60.689.610	13.193.641	59.216.682	893.220	56.603.696	109.471.457	7.320.583	19.076.148	326.465.037	7,63
Dcembar	52.432.813	17.564.229	46.248.042	1.185.614	55.166.407	98.237.475	7.321.442	11.393.302	289.549.324	6,77
Ukupno za period	805.385.350	195.467.977	678.283.768	14.325.740	768.370.736	1.333.713.831	94.730.118	387.987.335	4.278.264.855	100,00



Bosna i Hercegovina  
 Federacija Bosne i Hercegovine  
 Kanton Sarajevo  
 Zavod za informatiku i statistiku

IZVOZ PO SMTK ZA PODRUČJE KANTONA SARAJEVO PO MJESECIMA

SMTK	ROBA	IZVOZ											VRIJEDNOST -BAM-
		JANUAR	FEBRUAR	MART	APRIL	MAJ	JUNI	JULI	AUGUST	SEPTEMBAR	OKTOBAR	NOVEMBAR	
01	MESO I MESNE PRERAĐEVINE	304.830	407.513	1.174.688	674.974	1.874.119	1.662.793	2.556.177	2.010.360	2.139.467	1.666.269	1.917.804	16.388.995
02	MLJEKO, MLJEČNE PRERAĐEVINE I JAJA	28	13	52	16	39.439	9.605	41.932	43.155	41.783	41.230	87.663	304.915
04	ŽITARICE I PROIZVODI OD ŽITARICA	494.264	796.534	612.148	670.887	674.724	429.353	766.258	955.301	892.791	1.096.486	894.099	8.282.846
05	VOĆE I POVRĆE	745.762	423.707	386.081	300.297	354.796	295.820	1.096.255	754.909	904.191	998.193	526.988	6.786.999
06	ŠEĆER, ŠEĆERNE PRERAĐEVINE I MED	13.307	20	3.711		171	39			574		302	18.124
07	KAFA, ČAJ, KAKAO I ZAČINI	97.068	101.635	42.336	119.722	139.188	170.663	108.741	185.738	181.712	124.915	222.395	1.494.113
09	OSTALI JESTIVI PROIZVODI	294.936	286.645	367.448	326.993	245.504	401.381	263.939	166.216	148.318	145.990	140.059	2.787.429
11	PIĆA	37.589	90.738	36.762	138.282	165.344	514.718	1.674.995	147.783	151.229	144.368	109.967	3.211.773
12	DUHAN I PROIZVODI OD DUHANA	199.274	241.036	379.404	176.669	574.139	736.420	345.982	698.727	916.499	375.346	1.012.960	5.656.456
22	ULJANO SJEMENJE I PLODOVI					8.349							8.349
23	SIROVI I SINTETIČKI KAUČUK			1.062								334	1.396
24	DRVO I PLUTA	1.224.762	1.764.011	1.749.080	1.975.576	1.981.039	1.617.387	1.506.368	1.255.550	1.783.324	1.450.447	1.345.180	17.652.724
25	CELULOZA I PAPIRNI OTPACI	131.087	169.344	181.414	155.796	151.706	136.849	171.161	127.244	187.697	144.997	74.126	1.631.421
26	SIROVA TEKSTILNA VLAKNA I NJHOVI OTPACI		630	286		93	30.354	35.083	38.031	37.718	18.437	16.833	177.465
27	PRIRODNA ĐUBRIVA I MINERALI OSIM GORIVA	60.027	89.742	87.231	95.775	89.301	47.938	55.765	75.950	71.222	84.545	70.570	828.067
28	METALNE RUDE I OTPACI OD METALA	1.997.090	3.664.128	4.168.555	4.540.866	3.984.261	2.744.149	3.793.891	2.964.090	2.396.764	1.592.264	752.434	32.598.493
29	SIROVINE BILJNE I ŽIVOTINJSKE, OSTALE	39.179	220.390		198.190	168.749	190.386	750.044	105.103	345.986	222.947	153.635	2.394.610
32	UGALJ, KOKS I BRIKETI	13.690	4.774		5.608	8.637	6.806	6.328	15.950	12.714	16.771	14.056	105.333
33	NAFTA I DERIVATI OD NAFTE	28.477	118.910	118.663	133.683	137.779	102.244	148.038	90.629	64.706	120.475	70.226	1.133.831
35	ELEKTRIČNA ENERGIJA	8.880.904	13.859.470	13.912.188	13.744.956	15.743.726	8.712.985	19.669.339	21.179.310	19.285.867	23.723.957	16.460.434	175.173.136
51	ORGANSKE HEMIKA LIJE		844	4.061		62.587	5.994		14.504	745	5.755		94.489
52	ANORGANSKE HEMIKA LIJE		249	324		7.557		14.622	8.423	946	1.157	65.936	99.215
53	BOJE I ŠTAVILA	3.975	145.460	131.496	131.414	202.558	145.706	147.504	250.269	291.929	329.217	203.793	1.983.321
54	MEDICINSKI I FARMACEUTSKI PROIZVODI TOALETNI PROIZVODI I PROIZVODI ZA ČIŠĆENJE	1.097.501	3.459.288	2.698.552	2.810.084	3.747.565	3.536.578	7.334.821	2.882.676	3.645.093	3.542.329	3.136.281	37.890.769
55		15.431	50.823	20.097	14.180	43.610	21.435	22.177	16.224	16.077	89.074	46.751	355.878
57	PLASTIČNE MASE U PRIMARNIM OBLICIMA PLASTIČNE MASE U OSTALIM OBLICIMA, OSIM PRIMARNIH	27.842	35.931	15.683	41.649	45.293	71.922	27.100	100.435	78.377	42.754	75.527	562.512
58		500.117	705.666	771.444	701.330	890.992	477.772	636.670	523.389	536.620	553.361	428.566	6.725.928
59	OSTALE HEMIKA LIJE	114.175	59.825	121.554	155.941	137.507	53.592	32.458	17.278	5.348	35.642	10.850	744.170

SMTK	ROBA	IZVOZ											VRIJEDNOST -BAM-
		JANUAR	FEBRUAR	MART	APRIL	MAJ	JUNI	JULI	AUGUST	SEPTEMBAR	OKTOBAR	NOVEMBAR	
61	KOZA, KRZNO I PROIZVODI OD KOZE I KRZNA		8.183	106.012		10.680	69.718	6.213	7.944	2.560	4.159	974	216.442
62	GUMA I GUMENI PROIZVODI	10.385	10.595	21.757	18.496	63.521	23.048	28.659	27.490	37.820	65.426	22.051	329.248
63	PROIZVODI OD DRVETA I PLUTA OSIM NAMJEŠTAJA	829.081	674.077	640.413	607.616	620.527	628.344	1.125.050	411.071	567.885	633.923	422.566	7.160.553
64	PAPIR, LJEPENKA I OSTALI SLIČNI PROIZVODI	42.194	25.821	162.535	157.770	183.839	140.694	69.027	221.110	188.596	86.130	93.630	1.371.346
65	PREDIVO, TKANINE I TEKSTILNI PROIZVODI	72.501	186.436	208.594	142.181	154.082	206.773	86.766	166.019	143.180	515.537	117.631	1.999.699
66	PROIZVODI OD NEMETALNIH MINERALA	822.428	1.621.600	1.708.392	1.469.809	1.327.006	1.071.683	872.996	806.820	1.152.151	1.312.245	914.833	13.079.963
67	ŽELJEZO I ČELIK	624.745	1.059.704	1.287.224	1.871.198	1.888.232	1.582.449	2.066.194	1.078.074	883.663	1.053.127	1.003.025	14.397.634
68	OBOJENI METALI	126.697	4.319	337.848	540.597	6.808	88.807	55.104	134.960	70.441	213.291	21.349	1.600.221
69	METALNI PROIZVODI	3.434.491	13.635.553	4.716.793	6.019.744	5.683.127	7.446.079	8.210.521	5.165.626	3.928.339	5.709.007	4.249.732	68.199.014
71	POGONSKE MAŠINE I OPREMA	13.389.002	14.071.511	12.860.700	13.184.557	11.934.106	12.166.978	9.604.771	6.593.731	12.957.956	5.445.832	4.213.007	116.422.151
72	MAŠINE SPECIJALIZIRANE ZA POJEDINE INDUSTRIJE	197.102	43.346	150.305	101.095	301.087	187.872	277.429	70.347	583.953	237.500	57.745	2.207.781
73	MAŠINE ZA OBRADU METALA	182.341	377.402	492.449	188.347	658.733	468.492	378.360	257.359	338.650	383.726	170.212	3.896.072
74	OSTALE INDUSTRIJSKE MAŠINE	620.005	694.518	700.324	1.734.163	642.898	1.802.897	1.674.632	481.364	897.479	856.030	1.039.860	11.144.170
75	MAŠINE ZA AUTOMATSKU OBRADU PODATAKA, I ZA KANCELARIJE	126.235	105.956	130.890	229.275	523.342	170.491	152.665	372.123	60.119	136.713	51.180	2.058.989
76	TELEKOMUNIKACIJSKI I ELEKTROAKUSTICKI APARATI	484.533	458.305	117.317	124.802	106.220	142.003	181.171	173.258	166.075	169.570	285.954	2.409.208
77	ELEKTRIČNE MAŠINE, APARATI I UREDAJI	542.389	246.702	420.320	484.333	1.479.887	1.068.934	725.546	890.127	1.420.848	1.215.333	1.161.865	9.656.284
78	DRUMSKA VOZILA	341.313	815.452	419.215	713.034	792.672	1.488.977	564.953	426.155	708.239	659.625	776.624	7.706.260
79	OSTALA TRANSPORTNA VOZILA	275.601	392.582	637.430	95.178	11.375.108	134.809	8.106	14.399.876	62.255	13.894.822	28.763.199	70.038.966
81	MONTAZNE ZGRADE, SANITARNI, RASVJETNI I GRIJAĆI UREDAJI	19.948	13.419	51.406	30.593	76.537	47.690	106.997	23.622	35.866	6.586	402.932	815.595
82	NAMJEŠTAJ I NJEGOVI DIJELOVI	4.948.539	5.070.219	5.732.065	5.943.113	5.701.731	3.828.218	3.658.567	4.223.175	4.945.703	5.933.437	6.333.980	56.318.746
83	TORBE, TASNE, NESESERI I SLIČNI PROIZVODI	994	19.206	10.853	41.067	911	1.203	12.026	5.648	16.915	14.226	9.436	132.484
84	ODJEĆA	506.120	654.958	128.759	158.547	72.717	378.154	327.539	236.866	287.410	132.162	143.174	3.026.405
85	OBUĆA	2.077.570	2.235.598	1.943.040	1.977.184	2.063.759	2.268.691	2.273.541	2.351.095	1.541.148	2.547.538	1.046.172	22.325.336
87	NAUČNI I KONTROLNI INSTRUMENTI	336.388	196.769	292.194	163.446	245.142	322.166	262.527	202.102	375.407	204.702	283.707	2.884.550
88	FOTOGRAFSKI I OPTICKI PROIZVODI, SATOVI	10.095	21.864		39.211	18.062	13.864	37.167	2.294	28.917	22.435	2.645	196.556
89	OSTALI INDUSTRIJSKI PROIZVODI	1.580.361	805.332	1.050.177	1.531.340	1.220.373	948.164	3.286.251	5.594.275	2.810.648	2.145.266	740.850	21.713.037
99	Neraspoređeno					1.756	20.418	90.567	9.274	3.320			125.335
<b>UKUPNO</b>		<b>47.922.374</b>	<b>70.146.754</b>	<b>61.311.332</b>	<b>64.679.582</b>	<b>78.631.594</b>	<b>58.840.507</b>	<b>77.348.993</b>	<b>78.959.048</b>	<b>68.353.240</b>	<b>80.165.274</b>	<b>80.166.102</b>	<b>766.524.801</b>

Bosna i Hercegovina  
 Federacija Bosne i Hercegovine  
 Kanton Sarajevo  
 Zavod za informatiku i statistiku

UVOZ PO SMTK ZA PODRUČJE KANTONA SARAJEVO PO MJESECIMA

SMTK	ROBA	UVOZ												VRJEDNOST - BAM -
		JANUAR	FEBRUAR	MART	APRIL	MAJ	JUNI	JULI	AUGUST	SEPTEMBAR	OKTOBAR	NOVEMBAR	DECEMBAR	
00	ŽIVE ŽIVOTINJE	345.463	508.847	928.615	1.649.964	882.882	486.389	503.302	511.701	390.989	710.700	1.046.719	1.221.347	9.186.918
01	MESO I MESNE PRERAĐEVINE	2.429.471	2.909.438	2.946.221	3.836.158	3.986.514	3.179.898	4.162.998	3.926.628	4.674.085	5.746.227	5.072.648	4.674.570	47.544.856
02	MLJEKO, MLJEČNE PRERAĐEVINE I JA	6.338.833	5.589.975	5.871.542	5.861.880	5.558.138	4.968.484	6.531.295	5.826.803	5.661.751	5.947.520	5.795.954	5.740.301	69.692.476
03	RIBE, VODOZEMCI I NJIHOVE PRERAĐE	166.843	806.278	2.001.313	939.810	771.409	890.905	1.803.497	350.196	1.314.953	1.275.955	1.467.552	1.005.668	12.794.380
04	ŽITARICE I PROIZVODI OD ŽITARICA	3.378.093	4.673.549	7.555.830	9.703.534	7.543.170	5.160.806	5.235.987	3.857.478	6.933.914	5.816.137	7.297.908	7.706.762	74.863.169
05	VOĆE I POVRĆE	3.072.852	3.178.888	4.117.637	2.372.790	2.293.407	2.066.723	2.127.024	2.205.734	2.737.047	3.112.630	3.526.432	3.289.204	34.100.368
06	ŠEĆER, ŠEĆERNE PRERAĐEVINE I MED	1.927.904	2.695.786	2.537.266	1.214.334	2.480.018	2.721.347	1.688.417	2.006.651	2.259.455	2.091.907	2.466.028	2.191.370	26.280.483
07	KAFA, ČAJ, KAKAO I ZAČINI	2.930.756	3.174.096	3.304.980	4.049.883	3.647.349	2.867.535	4.236.112	3.207.029	3.780.163	3.636.375	4.717.715	4.539.807	44.091.798
08	HRANA ZA ŽIVOTINJE	1.239.889	1.824.610	892.559	721.859	564.984	1.051.898	1.143.726	472.003	1.129.890	595.276	670.080	861.185	11.167.960
09	OSTALI JESTIVI PROIZVODI	4.600.029	5.087.250	4.778.226	5.947.608	5.650.695	4.720.804	6.711.574	5.768.100	7.136.256	6.612.332	5.660.350	6.307.354	68.980.579
11	PIĆA	4.379.739	4.012.873	5.322.399	6.661.799	7.040.523	8.156.043	7.699.723	8.931.983	6.669.103	5.649.893	5.869.760	8.225.268	78.619.106
12	DUHAN I PROIZVODI OD DUHANA	2.200.139	2.893.377	2.061.176	3.500.927	3.796.368	3.662.563	3.808.234	4.688.583	3.494.015	5.460.834	6.425.825	2.745.272	44.737.313
21	SIROVE KOŽE I SIROVO KRZNO							563						563
22	ULJANO SJEMENJE I PLODOVI	54.337	11.252	2.726	5.035	27.482	24.035	93.053	57.759	2.574	25.607	2.515	28.995	335.369
23	SIROVI I SINTETIČKI KAUČUK	1.018	11.607	15.407	10.978	9.030	14.033	8.600	6.019	1.079	21.713	32.978	821	133.284
24	DRVO I PLUTA	101.914	97.847	139.413	274.129	194.467	144.278	343.486	314.767	521.566	237.361	172.072	64.235	2.605.534
25	CELULOZA I PAPIRNI OTPACI	20		3.758					62					3.839
26	SIROVA TEKSTILNA VLAKNA I NJIHOV	242.040	337.996	535.476	203.562	410.701	195.240	400.636	253.697	746.726	184.059	361.296	1.124.518	4.995.947
27	PRIRODNA ĐUBRIVA I MINERALI OSIM	88.020	192.421	262.819	258.626	229.680	300.248	145.495	293.459	255.693	187.722	452.290	250.811	2.917.283
28	METALNE RUDE I OTPACI OD METALA	128.374	172.755	107.672	189.055	107.298	260.157	119.018	49.725	302	12.194	10.853	33.174	1.190.577
29	SIROVINE BILJNE I ŽIVOTINJSKE, OSTAL	881.407	1.400.065	1.136.512	953.715	567.834	484.651	352.152	449.366	622.797	459.119	618.275	571.418	8.497.311
32	UGALJ, KOKS I BRIKETI	2.800	2.800	36.100	11.869	23.915	2.098		10.222	3.688		2.008		95.501
33	NAFTA I DERIVATI OD NAFTE	39.673.664	44.143.749	42.525.739	59.844.458	61.752.652	65.119.080	75.424.274	77.524.085	66.871.777	67.546.360	44.497.505	33.256.790	678.180.133
34	PRIRODNI I INDUSTRIJSKI GAS	24.049.348	25.214.317	19.925.477	20.458.516	18.150.602	12.907.680	11.536.794	15.062.971	14.147.827	17.729.987	21.268.682	22.318.903	222.771.104
35	ELEKTRIČNA ENERGIJA				16.180									16.180
41	ŽIVOTINJSKA ULJA I MASTI	19.480	39.746	4.770	49.874	22.051	31.269	45.225	41.524	90.724	40.333	52.123	10.959	448.078
42	BILJNA ULJA I MASTI, SIROVA I RAFIN	2.691.268	2.005.397	2.138.989	2.661.003	1.983.792	1.570.777	1.966.831	1.943.051	2.184.738	2.606.867	1.887.929	2.417.870	26.058.512
43	PRERADENA BILJNA I ŽIVOTINJSKA ULJA	242.018	443.605	194.084	594.019	494.068	476.294	489.572	528.085	398.509	404.542	410.214	422.433	5.097.442
51	ORGANSKE HEMIKALIJE	1.171.307	1.351.515	1.461.784	1.586.707	1.086.440	1.428.011	1.079.588	1.636.993	1.328.698	1.075.838	817.853	798.314	14.823.048
52	ANORGANSKE HEMIKALIJE	437.381	391.836	467.635	710.037	671.787	436.343	458.516	409.683	582.814	469.227	788.483	608.886	6.432.628
53	BOJE I ŠTAVILA	2.021.038	3.898.925	4.922.665	5.566.718	7.035.954	6.134.028	6.207.668	5.597.482	4.549.670	4.437.473	3.145.130	1.858.287	55.375.038
54	MEDICINSKI I FARMACEUTSKI PROIZV	5.404.792	5.758.160	5.258.697	7.047.837	8.002.754	7.607.460	7.291.952	5.436.654	6.575.356	7.946.624	7.254.664	9.254.800	82.839.749
55	TOALETNI PROIZVODI I PROIZVODI Z	9.147.264	11.620.470	11.206.894	13.131.160	12.033.187	13.240.423	13.122.308	13.479.099	12.962.240	14.214.888	10.556.897	14.127.346	148.842.177
56	VJEŠTAČKA ĐUBRIVA	223	91.011	12.210	28.788	39.963	30.752	27.225	6.755	23.975	38.899	16.387	16.330	332.517
57	PLASTIČNE MASE U PRIMARNIM OBLIC	2.110.970	2.225.976	1.868.634	2.256.403	1.380.826	2.508.258	2.657.766	3.598.897	2.775.528	2.976.139	2.028.032	2.389.634	28.777.063
58	PLASTIČNE MASE U OSTALIM OBLICIM	2.789.779	3.634.555	4.054.354	4.804.397	4.372.236	4.541.014	4.536.334	3.913.967	4.485.898	4.444.412	3.081.516	2.494.461	47.152.922
59	OSTALE HEMIKALIJE	3.379.914	3.335.829	4.841.285	5.072.372	5.257.184	5.136.899	5.086.308	4.018.896	3.916.641	4.601.776	4.369.840	4.923.890	53.940.834

SMTK	ROBA	UVOZ												VRIJEDNOST - BAM -
		JANUAR	FEBRUAR	MART	APRIL	MAJ	JUNI	JULI	AUGUST	SEPTEMBAR	OKTOBAR	NOVEMBAR	DECEMBAR	
61	KOŽA, KRZNO I PROIZVODI OD KOŽE	482.206	950.104	982.059	1.060.523	1.414.390	1.163.835	806.858	510.859	483.601	520.301	687.017	805.396	9.867.149
62	GUMA I GUMENI PROIZVODI	1.143.951	1.031.181	1.447.648	1.259.632	1.132.482	1.060.094	1.257.151	2.115.197	2.335.405	1.469.023	1.081.785	871.734	16.205.283
63	PROIZVODI OD DRVETA I PLUTA OSIM	2.095.912	2.548.100	1.876.871	2.376.313	2.979.280	2.640.731	3.302.353	2.936.246	3.595.946	3.566.125	2.265.412	1.520.641	31.703.930
64	PAPIR, LJEPENKA I OSTALI SLIČNI PRO	5.647.042	6.160.056	5.393.203	6.232.793	5.872.457	5.915.163	6.385.225	5.761.603	6.036.221	6.126.931	6.162.876	6.991.015	72.684.585
65	PREDIVO, TKANINE I TEKSTILNI PROIZ	2.390.634	3.274.404	3.162.607	3.535.870	3.288.595	3.636.526	4.072.055	3.637.957	3.105.950	3.758.584	3.629.102	3.431.156	40.923.440
66	PROIZVODI OD NEMETALNIH MINERAL	5.708.519	9.879.155	9.039.543	10.551.250	12.864.263	12.973.706	14.791.928	16.183.373	13.811.835	14.396.603	9.601.034	6.706.747	136.507.956
67	ŽELJEZO I ČELIK	8.215.420	8.596.815	9.198.475	12.355.916	13.521.701	12.979.710	17.761.227	11.672.345	11.987.894	11.768.011	7.639.652	5.216.008	130.913.174
68	OBOJENI METALI	2.239.865	2.666.738	1.992.266	1.657.893	2.513.971	2.085.219	2.246.863	2.929.965	1.692.482	2.046.479	1.441.550	1.139.733	24.653.024
69	METALNI PROIZVODI	6.601.576	10.084.125	10.278.357	10.692.700	12.199.686	10.615.338	13.284.810	10.915.000	13.371.598	13.994.296	11.797.138	10.007.932	133.842.556
71	POGONSKE MAŠINE I OPREMA	17.039.496	17.713.757	11.421.154	16.806.100	16.573.407	13.440.947	11.822.167	6.813.447	15.671.218	7.549.452	7.537.055	7.037.750	149.425.950
72	MAŠINE SPECIJALIZIRANE ZA POJEDIN	10.114.905	9.144.874	11.260.425	12.849.440	8.978.662	7.696.012	11.519.569	6.484.006	6.618.322	10.716.562	5.904.718	5.361.954	106.649.449
73	MAŠINE ZA OBRADU METALA	842.064	1.113.355	925.569	1.755.569	1.148.555	1.998.174	1.605.481	4.271.493	350.349	850.165	482.095	548.475	15.891.344
74	OSTALE INDUSTRIJSKE MAŠINE	6.379.127	11.533.903	18.116.700	11.980.569	18.129.927	15.314.146	11.415.822	8.428.671	9.421.742	11.266.681	12.489.477	8.307.864	142.784.629
75	MAŠINE ZA AUTOMATSKU OBRADU PC	11.623.668	8.157.747	7.199.510	8.175.444	5.787.944	6.852.444	5.608.797	5.055.667	6.612.010	10.586.065	9.948.377	7.299.429	92.907.102
76	TELEKOMUNIKACIJSKI I ELEKTROAKUS	13.000.260	12.055.672	14.101.438	11.136.425	12.883.433	25.877.427	15.723.886	9.254.675	15.038.692	15.166.264	20.068.991	14.647.086	178.954.249
77	ELEKTRIČNE MAŠINE, APARATI I UREDA	12.310.953	12.145.033	12.415.047	16.180.348	17.257.734	17.225.080	18.370.375	13.939.465	18.200.618	19.682.467	16.583.823	11.293.006	185.603.949
78	DRUMSKA VOZILA	17.897.929	43.865.913	39.315.219	47.197.723	46.226.274	39.094.407	44.353.812	33.671.098	36.871.421	43.162.147	20.849.474	18.930.630	431.436.047
79	OSTALA TRANSPORTNA VOZILA	3.007.069	13.318.629	6.794.104	9.713.829	2.135.783	5.727.055	396.980	117.799	116.731	1.240.192	393.648	908.029	43.869.848
81	MONTAŽNE ZGRADE, SANITARNI, RASVJ	1.114.024	1.635.357	1.880.503	2.237.214	3.213.535	1.830.368	2.879.348	3.148.366	2.860.997	2.937.166	2.680.638	3.355.619	29.773.135
82	NAMJEŠTAJ I NJEGOVI DIJELOVI	3.293.704	4.315.565	6.069.003	5.119.469	5.532.417	4.977.322	5.917.041	4.342.203	5.055.042	4.980.414	4.932.305	4.972.719	59.507.204
83	TORBE, TAŠNE, NESESERI I SLIČNI PRO	265.594	584.355	618.280	755.654	611.429	371.899	610.004	542.358	695.235	701.267	548.648	479.052	6.783.775
84	ODJEĆA	3.361.195	7.128.298	9.149.069	7.194.982	5.898.459	3.903.895	5.888.051	6.942.705	10.630.625	10.392.751	5.292.034	5.062.492	80.844.556
85	OBUĆA	1.302.453	3.886.997	5.218.749	3.511.326	2.542.065	1.568.512	1.273.060	3.220.388	4.785.311	5.633.863	1.643.243	1.143.081	35.729.049
87	NAUČNI I KONTROLNI INSTRUMENTI	3.381.204	3.625.158	3.820.636	4.607.057	4.122.198	3.607.216	5.214.003	4.207.423	14.967.187	4.917.135	6.090.774	6.563.743	65.123.734
88	FOTOGRAFSKI I OPTIČKI PROIZVODI, s	605.198	987.875	720.899	1.612.392	704.089	1.175.363	602.474	533.103	981.035	960.467	1.067.877	955.748	10.906.520
89	OSTALI INDUSTRIJSKI PROIZVODI	6.214.237	9.624.560	10.485.013	12.167.000	9.485.710	14.645.426	12.764.259	8.599.290	10.540.012	11.878.263	13.797.854	10.503.611	130.705.235
97	NEMONERTARNO ZLATO						3.227							3.229
98	Neraspoređeno	220		1.644	27.325	9.314	39.688	2.354	12.808	11.343	26.396	3.926	7.692	142.710
	<b>UKUPNO</b>	<b>273.926.810</b>	<b>349.764.527</b>	<b>346.324.855</b>	<b>394.946.741</b>	<b>385.097.122</b>	<b>380.945.355</b>	<b>396.921.206</b>	<b>352.633.617</b>	<b>385.079.263</b>	<b>396.610.996</b>	<b>326.465.036</b>	<b>289.549.325</b>	<b>4.278.264.855</b>

IZVOZ PO ZEMLJAMA ZA PODRUČJE KANTONA SARAJEVO PO MJESECIMA

Redni broj	ZEMLJE	IZVOZ												VRIJEDNOST -BAM-
		JANUAR	FEBRUAR	MART	APRIL	MAJ	JUNI	JULI	AUGUST	SEPTEMBAR	OKTOBAR	NOVEMBAR	DECEMBAR	
1	ALBANIJA	130.375	124.589	3.228	161.244	53.270	110.273	152.994	278.944	412.842	67.451	2.812	174.479	1.672.501
2	ALŽIR		7.609.735	1.914	2.617.218	919	782	2.715	2.296				1.106.890	11.342.469
3	AUSTRIJA	1.302.781	655.085	1.083.470	833.198	549.039	441.047	436.811	435.283	583.608	1.022.124	811.306	776.162	8.929.914
4	BELGIJA	165.512	231.686	157.094	51.625	74.363	33.581	32.661	19.836	43.435	262.053	35.531	224.825	1.332.202
5	CRNA GORA	1.932.527	3.134.274	3.233.050	2.568.515	4.367.336	3.941.969	3.153.482	2.904.114	3.145.214	2.476.628	2.717.525	2.505.683	36.080.317
6	ČEŠKA	172.880	196.269	167.903	190.261	468.421	184.049	260.386	530.391	396.134	3.282.583	182.471	32.663	6.064.411
7	DANSKA	37.880	34.038	89.930	128.995	69.392	68.923	68.292	20.473	65.591	47.282	159.144	25.825	815.765
8	EGIPAT	241.501	652.700	703.910	700.321	602.646	543.522	462.575	283.754	314.527	689.375	342.100	494.860	6.031.791
9	FRANCUSKA	430.553	94.649	248.473	256.986	181.179	168.186	218.753	130.325	303.311	391.716	13.966.007	292.025	16.682.163
10	HRVATSKA	10.897.124	8.762.356	10.338.835	11.291.304	12.369.484	12.357.405	13.015.519	14.417.272	9.133.088	10.024.789	18.566.393	13.345.788	144.519.357
11	ITALIJA	1.115.565	806.627	920.797	797.297	804.887	827.880	1.162.660	528.479	664.430	657.158	814.269	684.484	9.784.533
12	JAPAN	135.052	163.730	114.915	179.970	107.195	91.258	115.591	179.101	152.810	67.296	82.789	119.734	1.509.441
13	KOSOVO	450.188	496.723	435.931	1.100.607	1.333.582	1.448.673	1.783.607	1.786.048	2.008.674	1.720.655	2.263.150	2.030.845	16.858.683
14	LIBIJA	26.935	2.958.702	493.213	22.803	1.225.734	1.385.314	8.295.287	1.673.025	400.806	39.582	33.883	2.730.115	19.285.399
15	MAĐARSKA	7.329.292	8.079.026	7.807.176	8.987.490	7.154.186	6.800.984	5.814.824	3.710.030	4.817.285	2.809.346	1.373.351	581.081	65.264.071
16	MAKEDONIJA BJR	361.523	201.117	841.949	799.426	533.902	460.516	640.983	404.215	611.620	534.359	730.668	394.887	6.515.165
17	MOLDAVIJA		218.007	191.955	21.832	428.060		179.458		265.254	269.136		447.311	2.021.013
18	NIZOZEMSKA (HOLANDIJA)	108.696	553.062	616.738	772.922	835.071	559.935	261.459	288.761	583.220	221.171	411.032	253.421	5.465.488
19	NORVEŠKA	125.651	142.368	24.136	164.623	93.554	130.008	96.247	317.593	103.036	311.193	148.699	78.369	1.735.477
20	NJEMAČKA	12.559.756	13.746.807	13.428.328	14.134.437	27.274.375	11.958.753	9.853.278	22.584.980	13.135.006	25.557.608	10.117.757	21.474.752	195.825.837
21	POLJSKA	107.883	90.225	38.976	56.387		106.967	1.446	133.790	3.536.080	659.975	149.646	48.998	4.930.373
22	RUSIJA		1.507.007	513.109	701.080	1.075.181	709.563	448.739	882.794	1.607.262	862.692	822.772	749.552	9.879.751
23	SAD	1.543.828	1.456.902	1.771.603	1.342.026	1.002.876	1.648.698	2.591.569	177.293	55.557	97.528	198.887	176.296	12.063.063
24	SEIŠELSKI OTOCI		573.381	890.874	256.520			203.406		240.908	363.893		302.938	2.831.920
25	SLOVENIJA	4.207.939	4.923.465	5.233.749	4.588.461	5.935.687	6.013.985	6.773.633	4.364.374	4.853.982	4.574.391	3.266.729	3.076.287	57.812.682
26	SRBIJA	1.893.025	2.564.042	2.706.059	4.006.883	2.870.105	7.092.762	6.306.343	3.563.257	2.734.498	5.544.369	17.397.344	3.742.263	60.420.950
27	ŠPANIJA	11.063	162.304	84.665	10.454	445.095	48.998	375	1.834	76.603	141.791	89.787	120.108	1.193.077
28	ŠVEDSKA	442.370	519.893	489.522	310.726	274.270	235.988	1.069.740	968.666	778.156	959.930	635.819	352.140	7.037.220
29	ŠVICARSKA	1.390.382	7.926.284	7.388.163	6.100.376	7.430.012	76.681	12.069.545	13.450.734	14.433.181	14.343.555	1.956.244	4.670.151	91.235.308
30	TURSKA	109.101	55.647	51.214	442.602	218.798	228.745	360.001	3.335.916	214.135	72.366	69.670	10.757	5.168.952
31	UKRAJINA		1.025.500	976.893	609.900	501.296	525.028	1.030.155	996.737	801.531	933.465	1.491.980	696.668	9.589.153
32	OSTALE ZEMLJE	702.090	486.911	270.293	477.582	358.070	650.967	495.700	592.982	1.886.253	1.167.027	1.333.542	1.428.630	9.850.047
	<b>UKUPNO</b>	<b>47.931.472</b>	<b>70.153.111</b>	<b>61.318.065</b>	<b>64.684.070</b>	<b>78.637.985</b>	<b>58.851.440</b>	<b>77.358.234</b>	<b>78.963.297</b>	<b>68.358.037</b>	<b>80.172.487</b>	<b>80.171.307</b>	<b>63.148.987</b>	<b>829.748.492</b>

UVOZ PO ZEMLJAMA ZA PODRUČJE KANTONA SARAJEVO PO MJESECIMA

Redni Broj	ZEMLJE	UVOZ												VRIJEDNOST -BAM-
		JANUAR	FEBRUAR	MART	APRIL	MAJ	JUNI	JULI	AUGUST	SEPTEMBAR	OKTOBAR	NOVEMBAR	DECEMBAR	
1	AUSTRIJA	12.264.642	14.267.356	12.946.575	13.892.086	13.810.500	16.223.355	18.283.292	17.016.915	23.208.177	18.707.747	14.346.574	11.716.559	186.683.778
2	BELGIJA	1.787.044	2.343.488	1.994.021	2.510.002	5.800.971	2.066.516	2.819.215	2.414.317	2.259.439	4.331.876	1.694.937	2.348.953	32.370.779
3	BRAZIL	3.796.838	3.888.936	2.168.078	2.271.909	2.391.658	3.106.718	2.535.084	2.355.991	2.758.823	3.191.160	4.967.998	3.549.821	36.983.014
4	BUGARSKA	587.484	483.438	726.993	1.564.785	493.933	1.081.795	843.642	467.840	1.011.742	803.385	525.285	2.521.517	11.111.839
5	CRNA GORA	707.888	350.189	627.519	484.521	773.226	603.584	822.372	685.882	748.285	775.830	606.209	2.109.908	9.295.413
6	ČEŠKA	3.394.176	6.724.724	6.536.366	14.900.202	12.043.160	12.250.099	9.195.173	7.989.044	12.591.388	10.491.126	7.308.013	7.544.305	110.967.776
7	DANSKA	1.711.875	678.162	650.973	1.700.743	2.012.824	786.269	2.257.081	985.536	1.067.861	1.825.406	1.005.671	1.058.183	15.740.584
8	FINSKA	1.173.672	666.120	488.352	340.714	959.804	571.743	131.687	376.881	786.707	144.377	460.263	140.178	6.240.498
9	FRANCUSKA	6.051.643	6.978.355	6.622.571	9.170.991	7.552.608	7.416.411	7.380.633	7.229.384	9.633.668	8.740.887	7.821.071	6.048.049	90.646.271
10	GRČKA	274.437	513.975	950.565	761.082	331.039	414.217	160.250	1.451.329	7.147.584	1.118.024	407.583	418.938	13.949.023
11	HRVATSKA	53.083.517	55.531.425	58.052.564	70.526.698	74.674.148	78.675.284	94.422.368	84.958.139	70.128.745	68.881.963	57.541.979	50.138.952	816.615.782
12	INDIJA	402.235	1.792.045	1.060.327	580.001	1.939.119	797.809	953.039	1.039.318	1.114.664	1.210.043	693.583	791.164	12.373.347
13	IRSKA	2.508.346	1.828.486	1.350.283	3.775.204	3.104.958	3.537.607	3.037.492	3.172.136	1.681.436	3.231.399	2.687.722	2.680.410	32.595.479
14	ITALIJA	15.332.739	14.900.534	18.301.630	20.015.258	17.690.895	16.409.988	20.463.091	18.999.368	24.412.576	42.652.948	29.156.263	25.452.288	263.787.578
15	JAPAN	2.424.345	2.756.348	2.984.568	3.376.139	2.441.829	3.312.184	3.487.113	1.711.078	2.049.413	3.109.243	2.236.374	2.927.240	32.815.874
16	JUŽNA KOREJA	2.517.941	2.863.313	4.414.441	2.879.546	3.914.498	5.474.579	2.282.368	2.665.468	3.348.224	2.736.116	2.729.592	5.325.082	41.151.168
17	KINA	14.380.156	24.101.461	22.676.660	22.196.118	16.940.476	14.185.344	17.413.518	16.726.497	22.960.571	22.821.880	18.126.302	15.291.352	227.820.335
18	MAĐARSKA	12.929.880	11.053.205	9.345.319	16.302.565	14.836.326	11.857.536	16.091.236	15.836.366	17.190.691	19.902.466	23.711.475	13.227.931	182.284.996
19	MAKEDONIJA BJR	2.245.794	3.041.319	1.683.302	2.077.766	2.793.944	3.845.678	3.008.652	3.047.304	3.103.719	3.333.561	4.334.502	3.440.981	35.956.522
20	NIZOZEMSKA (HOLANDIJA)	2.711.950	3.564.489	3.172.014	2.971.172	1.876.185	1.939.215	2.074.451	2.718.916	3.161.556	3.468.987	1.983.077	1.875.062	31.517.074
21	NJEMAČKA	24.221.319	38.596.098	43.175.439	52.140.543	55.789.114	42.437.856	50.024.727	39.813.773	40.369.847	41.270.763	30.298.057	26.037.503	484.175.039
22	POLJSKA	2.619.185	2.814.043	4.034.719	4.208.614	4.642.566	5.957.399	5.954.362	5.413.120	6.415.105	7.090.741	5.041.765	7.869.474	62.061.093
23	PORTUGAL	77.562	5.275.590	5.257.577	5.241.972	122.064	4.445.992	295.745	96.158	199.905	143.099	198.285	104.986	21.458.935
24	RUMUNIJA	2.788.299	2.608.633	4.201.572	4.785.593	4.302.801	5.059.781	3.410.986	2.655.789	4.191.292	3.588.403	3.469.481	2.002.442	43.065.072
25	RUSIJA	19.157.628	21.348.881	17.880.580	17.113.132	14.544.730	9.604.954	8.127.132	10.611.125	10.551.317	14.151.380	18.621.251	19.965.068	181.677.178
26	SAD	4.623.059	2.539.571	3.226.757	3.063.279	2.952.773	3.154.769	3.755.073	2.038.026	3.374.461	3.759.337	4.382.449	3.670.765	40.540.319
27	SLOVAČKA	1.094.298	1.467.830	1.812.610	2.194.982	3.086.108	3.158.848	2.616.768	2.278.576	2.545.237	3.345.014	2.780.786	2.104.687	28.485.744
28	SLOVENIJA	13.206.309	18.248.046	22.897.888	21.854.719	23.391.288	23.220.583	28.181.282	21.997.558	26.785.561	33.742.015	26.777.203	17.255.745	277.558.197
29	SRBIJA	9.940.284	15.442.093	15.277.989	19.216.202	19.360.577	18.628.313	22.497.180	23.369.068	17.237.973	18.617.233	13.858.224	18.241.475	211.686.611
30	ŠPANIJA	1.356.067	1.905.777	2.715.680	3.376.508	2.955.186	2.057.968	4.170.168	2.252.243	2.517.603	3.865.813	3.478.553	3.110.373	33.761.939
31	ŠVEDSKA	2.262.886	2.879.992	2.127.125	1.619.002	1.570.505	1.574.166	2.039.284	3.068.225	4.594.309	4.455.074	3.265.632	3.839.370	33.295.570
32	ŠVICARSKA	1.985.344	2.877.742	2.022.421	2.225.511	2.908.120	4.241.434	1.386.936	2.346.591	2.136.487	2.347.431	1.748.778	1.685.846	27.912.641
33	TAJLAND	227.842	407.879	1.358.387	621.491	351.059	642.983	1.511.992	341.478	1.264.664	644.980	779.298	272.275	8.424.328
34	TAJVAN	597.289	489.221	245.847	503.636	429.768	1.095.536	660.554	3.320.133	1.001.881	861.581	1.133.553	580.818	10.919.817
35	TURSKA	21.023.320	27.485.276	31.690.526	41.150.410	37.410.058	37.377.080	36.047.145	22.960.819	22.687.531	18.834.185	8.572.855	10.585.976	315.825.181
36	UKRAJINA	999.349	531.563	318.451	520.756	1.190.586	573.900	2.488.315	172.441	1.210.535	444.372	110.947	102.133	8.663.348
37	VELIKA BRITANIJA	2.558.697	3.273.452	3.962.832	2.998.961	2.995.198	2.194.415	2.779.402	3.152.923	4.037.246	2.598.009	3.628.148	3.415.743	37.595.026
'38	Nepoznata zemlja	19.006.514	37.316.673	22.641.350	15.128.319	16.952.147	26.568.819	9.055.773	9.701.425	16.856.123	8.821.896	7.887.219	3.586.118	193.522.376
39	OSTALE ZEMLJE	5.894.957	5.928.799	4.723.984	4.685.612	3.760.373	4.394.628	4.256.625	5.196.437	6.736.917	6.551.246	8.088.079	6.511.655	66.729.311
		<b>273.926.810</b>	<b>349.764.527</b>	<b>346.324.855</b>	<b>394.946.744</b>	<b>385.097.122</b>	<b>380.945.355</b>	<b>396.921.206</b>	<b>352.633.617</b>	<b>385.079.263</b>	<b>396.610.996</b>	<b>326.465.036</b>	<b>289.549.325</b>	<b>4.278.264.855</b>

1) U izvornim podacima nije dodijeljena šifra zemlje

**IZVJEŠTAJ O TURISTIČKIM KAPACITETIMA, TURISTIMA, NOĆENJIMA I PRIHODIMA U TURIZMU U KANTONU SARAJEVO 2008 .GOD.**

OPIS	KANTON SARAJEVO	O P C I N E								
		Centar	Ilidža	Ilijaš	N.Grad	N.Sarajevo	S.Grad	Trnovo	Vogošća	Hadžići
<b>Za mjesec decembar</b>										
BROJ POSL.JED.	54	10	17		7	6	11	1	2	
BROJ SOBA	2699	579	751		574	272	332	70	121	
BROJ LEŽAJEVA	5440	1092	1367		1453	446	638	213	231	
ISKOR. KAPACITETA u %	13,05	13,63	18,82		3,86	17,61	15,34	16,24	16,02	
BROJ TURISTA	12355	2573	4553		1046	1419	1568	518	678	
DOMAĆI	4254	630	1546		365	553	370	410	380	
STRANI	8101	1943	3007		681	866	1198	108	298	
BROJ NOĆENJA	22013	4615	7974		1737	2435	3033	1072	1147	
DOMAĆI	6468	846	2558		515	825	483	662	579	
STRANI	15545	3769	5416		1222	1610	2550	410	568	
UKUPAN PRIHOD u KM	2.285.192	682.096	768.724		208.540	160.566	368.152	30.828	66.286	
OD NOĆ.DOMAĆIH	447.211	74.031	199.886		46.223	48.423	29.192	18.370	31.086	
OD NOĆ. STRANIH	1.469.996	436.188	541.534		102.708	111.593	235.124	12.189	30.660	
OD DRUGOG	367.985	171.877	27.304		59.609	550	103.836	269	4.540	
<b>Za period januar - decembar</b>										
BROJ TURISTA	166.304	35.789	65.096		10.844	19.536	22.090	5.377	7.572	
DOMAĆI	44.600	6.011	18.102		2.805	4.867	5.064	2.804	4.947	
STRANI	121.704	29.778	46.994		8.039	14.669	17.026	2.573	2.625	
BROJ NOĆENJA	324.249	71.993	117.480		19.039	36.224	45.800	16.212	17.501	
DOMAĆI	79.567	10.053	30.676		5.197	8.608	7.469	8.154	9.410	
STRANI	244.682	61.940	86.804		13.842	27.616	38.331	8.058	8.091	
UKUPAN PRIHOD u KM	32.193.138	10.408.743	10.133.473		1.991.211	2.512.509	5.721.602	499.615	925.985	
OD NOĆ.DOMAĆIH	5.648.643	1.051.263	2.361.139		316.316	597.614	653.660	236.142	432.509	
OD NOĆENJA STRANIH	21.869.012	7.028.330	7.307.113		1.009.577	1.895.696	3.918.216	259.846	450.234	
OD DRUGOG	4.675.483	2.329.150	465.221		665.318	19.199	1.149.726	3.627	43.242	

**PREGLED BROJA TURISTA PO ZEMLJAMA IZ KOJIH DOLAZE ZA MJESEC DECEMBAR 2008 .GODINE**

R.b.	ZEMLJE IZ KOJIH DOLAZE	PERIOD I - XII		MJESEC DECEMBAR	
		TURISTI / NOĆENJA	TURISTI / NOĆENJA	TURISTI / NOĆENJA	TURISTI / NOĆENJA
1	BOSNA I HERCEGOVINA	44.600	79.567	4.254	6.468
2	ALBANIJA	706	1.206	22	74
3	AUSTRALIJA	1.253	1.979	21	64
4	AUSTRIJA	4.861	8.849	324	476
5	BELGIJA	857	1.897	22	45
6	BUGARSKA	841	2.160	82	199
7	KANADA	742	1.769	34	64
8	KINA	322	839	9	45
9	HRVATSKA	24.152	42.229	2.608	4.703
10	ČEŠKA	761	1.526	36	70
11	DANSKA	963	2.438	27	53
12	FINSKA	502	1.130	18	30
13	FRANCUSKA	2.525	5.487	73	187
14	NJEMAČKA	7.039	13.881	264	551
15	GRČKA	564	1.571	26	55
16	MAĐARSKA	1.950	3.425	93	142
17	ISLAND	62	119	2	2
18	IRAN	94	260	3	17
19	IRSKA	682	1.927	20	48
20	IZRAEL	907	1.491	8	11
21	ITALIJA	3.993	7.810	227	526
22	JAPAN	1.486	2.226	27	95
23	LUKSEMBURG	85	276	4	6
24	CRNA GORA	2.479	4.574	250	338
25	HOLANDIJA	2.385	5.444	87	147
26	NOVI ZELAND	201	334	3	4
27	NORVEŠKA	1.330	2.895	33	66
28	POLJSKA	2.005	3.028	62	134
29	PORTUGAL	327	692	8	38
30	RUMUNIJA	643	1.588	19	38
31	RUSIJA	567	1.883	44	131
32	SAUDIJSKA ARABIJA	170	636	8	22
33	SRBIJA	8.024	15.460	553	941
34	SLOVAČKA	537	1.239	11	28
35	SLOVENIJA	16.666	26.155	1.932	3.346
36	ŠPANIJA	2.420	4.293	94	220
37	ŠVEDSKA	1.816	4.013	61	133
38	ŠVAJCARSKA	807	1.822	42	96
39	TURSKA	9.647	23.519	463	966
40	MAKEDONIJA B.J.R.	1.712	3.821	83	164
41	EGIPAT	103	467	8	23
42	VELIKA BRITANIJA	3.292	8.293	71	187
43	SAD	4.904	14.670	150	587
44	OSTALE EVROPSKE ZEMLJE	2.586	5.958	64	125
45	OSTALE VANEVROPSKE ZEMLJE	3.736	9.403	105	348
<b>Ukupno</b>		<b>166.304</b>	<b>324.249</b>	<b>12.355</b>	<b>22.013</b>



Pregled broja turista i noćenja po zemljama i objektima Kantona Sarajevo za decembar 2008. god.

Zemlja iz koje dolaze turisti	V R S T A I B R O J O B J E K A T A									
	Hoteli		Moteli		Pansioni i prenoćišta		Domaćinstva(pr.sobe)		Ukupno	
	44		3		5		1		53	
	Br.turista	Br.noćenja	Br.turista	Br.noćenja	Br.turista	Br.noćenja	Br.turista	Br.noćenja	Br.turista	Br.noćenja
<b>BOSNA I HERCEGOVINA</b>	4.054	6.156	48	83	148	224	4	5	<b>4.254</b>	<b>6.468</b>
ALBANIJA	22	74							22	74
AUSTRALIJA	11	16	1	31	3	5	6	12	21	64
AUSTRIJA	322	473	1	1	1	2			324	476
BELGIJA	22	45							22	45
BUGARSKA	82	199							82	199
KANADA	33	62					1	2	34	64
KINA	9	45							9	45
HRVATSKA	2.500	4.447	21	33	20	43	67	180	<b>2.608</b>	<b>4.703</b>
ČEŠKA	33	65	2	2			1	3	36	70
DANSKA	27	53							27	53
FINSKA	18	30							18	30
FRANCUSKA	69	165			2	17	2	5	73	187
NJEMAČKA	259	538			2	3	3	10	264	551
GRČKA	26	55							26	55
MAĐARSKA	92	139					1	3	93	142
ISLAND	2	2							2	2
IRAN	3	17							3	17
IRSKA	19	37	1	11					20	48
IZRAEL	8	11							8	11
ITALIJA	214	500	4	8			9	18	227	526
JAPAN	24	85			1	1	2	9	27	95
LUKSEMBURG	4	6							4	6
CRNA GORA	243	324			6	11	1	3	250	338
HOLANDIJA	84	142	2	4	1	1			87	147
NOVI ZELAND	2	2					1	2	3	4
NORVEŠKA	31	64			2	2			33	66
POLJSKA	61	130			1	4			62	134
PORTUGAL	8	38							8	38
RUMUNIJA	19	38							19	38
RUSIJA	43	121			1	10			44	131
SAUDIJSKA ARABIJA	8	22							8	22
SRBIJA	531	909	1	1	19	27	2	4	553	941
SLOVAČKA	11	28							11	28
SLOVENIJA	1.850	3.194	15	60	57	69	10	23	1.932	3.346
ŠPANIJA	94	220							94	220
ŠVEDSKA	61	133							61	133
ŠVAJCARSKA	42	96							42	96
TURSKA	448	933	1	3	4	14	10	16	463	966
MAKEDONIJA B.J.R.	78	153	2	6	3	5			83	164
EGIPAT	8	23							8	23
VELIKA BRITANIJA	70	185					1	2	71	187
SAD	145	567	3	16	1	1	1	3	150	587
OSTALE EVROPSKE ZEMLJE	62	121			1	1	1	3	64	125
OSTALE VANEVROPSKE ZE	101	312	1	31	3	5			105	348
<b>UKUPNO:</b>	<b>11.853</b>	<b>20.975</b>	<b>103</b>	<b>290</b>	<b>276</b>	<b>445</b>	<b>123</b>	<b>303</b>	<b>12.355</b>	<b>22.013</b>
<b>OD TOGA STRANI :</b>	<b>7.799</b>	<b>14.819</b>	<b>55</b>	<b>207</b>	<b>128</b>	<b>221</b>	<b>119</b>	<b>298</b>	<b>8.101</b>	<b>15.545</b>

Pregled broja turista i noćenja po zemljama i objektima Kantona Sarajevo za period januar - decembar 2008. god.

Zemlja iz koje dolaze turisti	V R S T A I B R O J O B J E K A T A									
	Hoteli		Moteli		Pansioni i prenoćišta		Domaćinstva(pr.sobe)		Ukupno	
	45		3		5		1		54	
	Br.turista	Br.noćenja	Br.turista	Br.noćenja	Br.turista	Br.noćenja	Br.turista	Br.noćenja	Br.turista	Br.noćenja
BOSNA I HERCEGOVINA	42.540	75.965	488	822	1.525	2.696	47	84	44.600	79.567
ALBANIJA	699	1.196	1	1	5	6	1	3	706	1.206
AUSTRALIJA	1.141	1.677	4	67	11	16	97	219	1.253	1.979
AUSTRIJA	4.790	8.709	18	43	38	74	15	23	4.861	8.849
BELGIJA	796	1.751	3	6	9	13	49	127	857	1.897
BUGARSKA	826	2.129	6	10	5	8	4	13	841	2.160
KANADA	718	1.689	2	3	14	52	8	25	742	1.769
KINA	314	831			8	8			322	839
HRVATSKA	23.646	41.129	120	231	269	579	117	290	24.152	42.229
ČEŠKA	723	1.462	6	11	22	37	10	16	761	1.526
DANSKA	902	2.261	4	5	14	31	43	141	963	2.438
FINSKA	483	1.081			2	6	17	43	502	1.130
FRANCUSKA	2.396	5.037	24	83	34	99	71	268	2.525	5.487
NJEMAČKA	6.778	13.382	36	88	101	167	124	244	7.039	13.881
GRČKA	556	1.554	1	2	1	1	6	14	564	1.571
MAĐARSKA	1.859	3.265	2	4	65	80	24	76	1.950	3.425
ISLAND	62	119							62	119
IRAN	92	252					2	8	94	260
IRSKA	663	1.862	3	39	1	1	15	25	682	1.927
IZRAEL	900	1.468	1	4	4	15	2	4	907	1.491
ITALIJA	3.868	7.505	25	45	38	83	62	177	3.993	7.810
JAPAN	1.429	2.071	21	54	12	20	24	81	1.486	2.226
LUKSEMBURG	84	272	1	4					85	276
CRNA GORA	2.396	4.464	5	8	76	98	2	4	2.479	4.574
HOLANDIJA	2.311	5.267	34	86	23	37	17	54	2.385	5.444
NOVI ZELAND	178	286	2	8	1	1	20	39	201	334
NORVEŠKA	1.243	2.658	9	13	24	33	54	191	1.330	2.895
POLJSKA	1.958	2.937	2	4	24	43	21	44	2.005	3.028
PORTUGAL	311	667			2	4	14	21	327	692
RUMUNIJA	621	1.539	1	2	17	41	4	6	643	1.588
RUSIJA	557	1.844	1	1	2	11	7	27	567	1.883
SAUDIJSKA ARABIJA	169	630			1	6			170	636
SRBIJA	7.607	14.504	53	81	331	771	33	104	8.024	15.460
SLOVAČKA	522	1.210			15	29			537	1.239
SLOVENIJA	16.231	25.000	128	516	258	523	49	116	16.666	26.155
ŠPANIJA	2.331	4.115	42	89	18	25	29	64	2.420	4.293
ŠVEDSKA	1.710	3.717	5	12	48	82	53	202	1.816	4.013
ŠVAJCARSKA	773	1.755	10	22	24	45			807	1.822
TURSKA	9.361	22.825	16	118	210	445	60	131	9.647	23.519
MAKEDONIJA B.J.R.	1.604	3.624	9	19	62	107	37	71	1.712	3.821
EGIPAT	102	466			1	1			103	467
VELIKA BRITANIJA	3.155	7.987	5	15	61	114	71	177	3.292	8.293
SAD	4.745	14.167	55	224	50	147	54	132	4.904	14.670
OSTALE EVROPSKE ZEMLJE	2.522	5.777	2	4	60	172	2	5	2.586	5.958
OSTALE VANEVROPSKE ZEMLJE	3.659	9.124	9	73	44	134	24	72	3.736	9.403
<b>UKUPNO:</b>	<b>160.331</b>	<b>311.230</b>	<b>1.154</b>	<b>2.817</b>	<b>3.530</b>	<b>6.861</b>	<b>1.289</b>	<b>3.341</b>	<b>166.304</b>	<b>324.249</b>
<b>OD TOGA STRANI :</b>	<b>117.791</b>	<b>235.265</b>	<b>666</b>	<b>1.995</b>	<b>2.005</b>	<b>4.165</b>	<b>1.242</b>	<b>3.257</b>	<b>121.704</b>	<b>244.682</b>

1. Izvještaj o broju turista u Kantonu Sarajevo  
 za mjesec decembar 2008 godine

1.1. Ukupan broj turista

Red broj	Turisti	Broj turista decembar 2008	%	I n d e k s i		
				XII 2008 god. XI 2008.god.	XII-2008 god. XII-2007 god.	I-XII 2008 I-XII 2007
1	Domaći	4.254	34,43	114,69	89,90	100,13
2	Strani	8.101	65,57	110,55	102,23	99,23
3	Ukupno (1 do 2)	12355	100,00	100,00	97,62	99,47

1.2. Broj turista po mjesecima i općinama Kantona Sarajevo

Red broj	Mjesec	Turisti	Kanton Sarajevo	O P Ć I N A							
				Centar	Iliđa	Ilijaš	Novi Grad	Novo Sarajevo	Stari Grad	Trnovo	Vogošća
		Domaći	3.233	474	1.395		142	331	208	418	265
1.	Januar	Strani	5.407	1.462	2.109		259	462	695	270	150
		Ukupno	8.640	1.936	3.504		401	793	903	688	415
		Domaći	3.456	451	1.281		115	497	366	278	468
2.	Februar	Strani	6.646	1.733	2.521		278	864	986	140	124
		Ukupno	10.102	2.184	3.802		393	1.361	1.352	418	592
		Domaći	4.092	586	1.736		127	542	414	248	439
3.	Mart	Strani	8.694	2.192	3.030		330	935	1.633	338	236
		Ukupno	12.786	2.778	4.766		457	1.477	2.047	586	675
		Domaći	4.170	603	1.682		156	520	481	166	562
4.	April	Strani	10.835	2.704	4.489		436	1.415	1.384	273	134
		Ukupno	15.005	3.307	6.171		592	1.935	1.865	439	696
		Domaći	4.379	497	1.687		183	406	588	377	641
5.	Maj	Strani	14.320	3.119	5.688		744	2.103	1.815	577	274
		Ukupno	18.699	3.616	7.375		927	2.509	2.403	954	915
		Domaći	3.993	443	1.614		282	450	534	252	418
6.	Juni	Strani	12.668	2.867	5.211		558	1.702	1.686	416	228
		Ukupno	16.661	3.310	6.825		840	2.152	2.220	668	646
		Domaći	3.092	484	1.068		273	315	315	260	377
7.	Juli	Strani	12.306	2.946	4.772		1.442	1.158	1.549	151	288
		Ukupno	15.398	3.430	5.840		1.715	1.473	1.864	411	665
		Domaći	2.887	431	1.426		280	203	272	2	273
8.	August	Strani	14.725	3.253	7.136		1.066	1.488	1.555	54	173
		Ukupno	17.612	3.684	8.562		1.346	1.691	1.827	56	446
		Domaći	2.892	360	1.267		195	237	430	81	322
9.	Septembar	Strani	11.281	2.549	4.865		786	1.353	1.392	22	314
		Ukupno	14.173	2.909	6.132		981	1.590	1.822	103	636
		Domaći	4.447	605	1.841		353	396	630	118	504
10.	Oktoobar	Strani	12.733	3.098	4.780		1.045	1.528	1.858	125	299
		Ukupno	17.180	3.703	6.621		1.398	1.924	2.488	243	803
		Domaći	3.709	442	1.597		334	417	456	194	269
11.	Novembar	Strani	7.328	1.948	2.689		414	795	1.275	99	108
		Ukupno	11.037	2.390	4.286		748	1.212	1.731	293	377
		Domaći	4.254	630	1.546		365	553	370	410	380
12.	Decembar	Strani	8.101	1.943	3.007		681	866	1.198	108	298
		Ukupno	12.355	2.573	4.553		1.046	1.419	1.568	518	678
		Domaći	44.600	6.011	18.102		2.805	4.867	5.064	2.804	4.947
		Strani	121.704	29.778	46.994		8.039	14.669	17.026	2.573	2.625
		Ukupno	166.304	35.789	65.096		10.844	19.536	22.090	5.377	7.572
		Domaći	100,00	13,48	40,59		6,29	10,91	11,35	6,29	11,09
		Strani	100,00	24,47	38,61		6,61	12,05	13,99	2,11	2,16
		Ukupno	100,00	21,52	39,14		6,52	11,75	13,28	3,23	4,55

Napomena: -Turistom se smatra svako lice koje u mjestu izvan stalnog prebivališta prenoći barem jednu noć

u ugostiteljskom ili nekom drugom objektu za smještaj

- Stranim turistima se smatraju lica koja u BiH nemaju stalno prebivalište, a provedu najmanje jednu noć u ugostiteljskom ili nekom drugom objektu za smještaj.

2. Izvještaj o broju noćenja u Kantonu Sarajevo  
 za mjesec decembar 2008 godine

2.1. Ukupan broj noćenja

Red broj	Turisti	Broj noćenja decembar 2008	%	I n d e k s i		
				XII- 2008 god. XI- 2008 god.	XII-2008 god. XII-2007 god.	I-XII 2008 god. I-XII 2007 god.
1	Domaći	6.468	29,38	103,34	84,52	98,55
2	Strani	15.545	70,62	106,41	93,15	97,47
3	Ukupno (1 do 2)	22.013	100,00	105,49	90,44	97,73

2.2. Broj noćenja po mjesecima i općinama Kantona Sarajevo

Red broj	Mjesec	Noćenja	Kanton Sarajevo	O P Ć I N A							
				Centar	Ilidža	Ilijaš	Novi Grad	Novo Sarajevo	Stari Grad	Trnovo	Vogošća
		Domaći	6.569	960	2604		204	532	256	1.587	426
1	Januar	Strani	13.059	3.084	5212		476	981	1.731	1.107	468
		Ukupno	19.628	4.044	7.816		680	1.513	1.987	2.694	894
		Domaći	6.086	898	2.246		140	958	504	777	563
2	Februar	Strani	14.030	3.758	4.680		442	1.997	2.361	536	256
		Ukupno	20.116	4.656	6.926		582	2.955	2.865	1.313	819
		Domaći	7.189	990	2.960		232	1.086	669	494	758
3	Mart	Strani	18.670	4.794	5.394		713	2.201	4.187	764	617
		Ukupno	25.859	5.784	8.354		945	3.287	4.856	1.258	1.375
		Domaći	7.355	1.036	2.868		246	804	628	569	1.204
4	April	Strani	21.524	6.009	7.704		668	2.753	3.190	811	389
		Ukupno	28.879	7.045	10.572		914	3.557	3.818	1.380	1.593
		Domaći	7.223	827	2.626		274	735	801	934	1.026
5	Maj	Strani	29.145	6.688	11.167		1.373	3.837	3.976	1.470	634
		Ukupno	36.368	7.515	13.793		1.647	4.572	4.777	2.404	1.660
		Domaći	7.965	726	2.843		702	803	756	885	1.250
6	Juni	Strani	24.315	5.985	9.291		887	2.721	3.630	1.185	616
		Ukupno	32.280	6.711	12.134		1589	3.524	4.386	2.070	1.866
		Domaći	6.143	732	1.731		496	694	485	1.391	614
7	Juli	Strani	24.126	5.652	8.059		2.468	2.367	3.409	1.092	1.079
		Ukupno	30.269	6.384	9.790		2.964	3.061	3.894	2.483	1.693
		Domaći	5.030	720	2.571		562	385	449	30	313
8	August	Strani	28.120	6.708	12.787		1.965	2.578	3.487	151	444
		Ukupno	33.150	7.428	15.358		2.527	2.963	3.936	181	757
		Domaći	5.095	627	2.189		316	342	753	171	697
9	Septembar	Strani	20.726	5.220	7.790		1.055	2.274	2.844	34	1.509
		Ukupno	25.821	5.847	9.979		1.371	2.616	3.597	205	2.206
		Domaći	8.253	952	3.222		550	734	982	320	1.493
10	Oktoibar	Strani	24.099	6.200	7.828		1.722	2.739	4.081	374	1.155
		Ukupno	32.352	7.152	11.050		2.272	3.473	5.063	694	2.648
		Domaći	6.259	739	2.332		960	710	702	334	482
11	Novembar	Strani	14.608	4.199	4.634		851	1.558	2.887	124	355
		Ukupno	20.867	4.938	6.966		1.811	2.268	3.589	458	837
		Domaći	6.468	846	2.558		515	825	483	662	579
12	Decembar	Strani	15.545	3.769	5.416		1.222	1.610	2.550	410	568
		Ukupno	22.013	4.615	7.974		1.737	2.435	3.033	1.072	1.147
		Domaći	79.567	10.053	30.676		5.197	8.608	7.469	8.154	9.410
	Ukupno ( 1 do 12 )	Strani	244.682	61.940	86.804		13.842	27.616	38.331	8.058	8.091
		Ukupno	324.249	71.993	117.480		19.039	36.224	45.800	16.212	17.501
		Domaći	100,00	12,63	38,55		6,53	10,82	9,39	10,25	11,83
	Struktura u %	Strani	100,00	25,31	35,48		5,66	11,29	15,67	3,29	3,31
		Ukupno	100,00	22,20	36,23		5,87	11,17	14,12	5,00	5,40

3. Izvještaj o prihodima od turista u Kantonu Sarajevo  
 za mjesec decembar 2008 godine

3.1. Ukupan iznos prihoda od turista

Red broj	Prihodi	Iznos prihoda decembar 2008 u -KM	%	I n d e k s i		
				XII- 2008 god. XI- 2008 god.	XII-2008 god. XII-2007 god.	I-XII- 2008 god. I-XII- 2007 god.
1.	Od noć.dom.	447.211	19,57	104,45	94,07	99,09
2.	Od noć.str.	1.469.996	64,33	90,37	102,86	105,13
3.	Od drugog	367.985	16,1	114,37	95,06	100,26
4.	Ukupno (1 do 3)	2.285.192	100,00	96,16	99,72	103,3

3.2. Iznosi prihoda od turista po mjesecima i općinama Kantona Sarajevo

Red broj	Mjesec	Prihodi	Kanton Sarajevo	O P Ć I N A							
				Centar	Ilidža	Ilijaš	Novi Grad	Novo Sarajevo	Stari Grad	Trnovo	Vogošća
1	Januar	Od noć.dom.	395.179	77.847	181.281		16.288	39.183	18.830	33.350	28.400
		Od noć.str.	1.294.460	394.813	489.965		43.208	76.773	177.294	82.047	30.360
		Od drugog	268.978	125.997	26.319		38.445	1.739	74.347	751	1.380
		Ukupno	1.958.617	598.657	697.565		97.941	117.695	270.471	116.148	60.140
2	Februar	Od noć.dom.	457.490	80.175	196.732		12.290	65.937	36.166	29.349	36.841
		Od noć.str.	1.401.509	457.472	453.976		44.992	126.308	280.196	21.289	17.276
		Od drugog	335.183	183.985	23.630		34.150	2.801	89.209	615	793
		Ukupno	2.194.182	721.632	674.338		91.432	195.046	405.571	51.253	54.910
3	Mart	Od noć.dom.	508.451	99.598	213.075		14.039	69.224	38.035	34.253	40.227
		Od noć.str.	1.824.316	571.709	593.567		86.573	151.333	381.481	6.318	33.335
		Od drugog	367.432	180.646	45.328		58.277	1.445	79.290	34	2.412
		Ukupno	2.700.199	851.953	851.970		158.889	222.002	498.806	40.605	75.974
4	April	Od noć.dom.	575.314	101.296	236.655		19.889	52.315	92.636	19.000	53.523
		Od noć.str.	1.954.660	687.197	647.073		60.423	193.434	323.715	25.095	17.723
		Od drugog	369.406	191.499	47.238		50.627	1.898	77.415	164	565
		Ukupno	2.899.380	979.992	930.966		130.939	247.647	493.766	44.259	71.811
5	Maj	Od noć.dom.	514.521	93.675	201.974		11.647	52.134	83.894	16.718	54.479
		Od noć.str.	2.415.185	755.190	790.944		107.596	253.049	434.952	39.430	34.024
		Od drugog	417.757	219.807	55.633		47.795	1.549	88.890	495	3.588
		Ukupno	3.347.463	1.068.672	1.048.551		167.038	306.732	607.736	56.643	92.091
6	Juni	Od noć.dom.	570.722	100.076	212.957		29.597	54.910	89.838	25.000	58.344
		Od noć.str.	2.073.208	671.052	694.888		65.987	186.094	391.118	34.494	29.575
		Od drugog	361.363	191.835	59.104		47.206	2.819	55.984	599	3.816
		Ukupno	3.005.293	962.963	966.949		142.790	243.823	536.940	60.093	91.735
7	Juli	Od noć.dom.	408.307	66.340	173.298		12.232	49.516	48.872	28.523	29.526
		Od noć.str.	1.775.873	542.189	600.134		97.344	147.476	324.569	12.045	52.114
		Od drugog	357.249	197.669	32.344		42.169	2.027	79.405	227	3.408
		Ukupno	2.541.429	806.198	805.776		151.745	199.019	452.846	40.795	85.048
8	August	Od noć.dom.	399.541	80.925	199.719		16.646	33.347	42.319	5.986	20.599
		Od noć.str.	1.919.541	590.194	725.824		70.558	176.936	319.069	8.583	28.377
		Od drugog	446.107	256.857	27.754		32.384	1.758	116.749	286	10.319
		Ukupno	2.765.189	927.976	953.297		119.588	212.041	478.137	14.855	59.295
9	Septembar	Od noć.dom.	410.980	82.011	172.768		31.938	29.258	57.188	4.555	33.262
		Od noć.str.	1.831.018	622.667	651.761		83.981	148.641	286.369	1.230	36.369
		Od drugog	583.147	207.777	43.502		197.060	565	127.802	73	6.368
		Ukupno	2.825.145	912.455	868.031		312.979	178.464	471.359	5.858	75.999
10	Oktobar	Od noć.dom.	532.774	103.411	225.874		46.749	57.142	70.194	11.680	17.724
		Od noć.str.	2.282.676	725.796	622.095		167.194	196.549	438.064	13.651	119.327
		Od drugog	479.131	252.806	51.256		27.493	775	141.790	64	4.947
		Ukupno	3.294.581	1.082.013	899.225		241.436	254.466	650.048	25.395	141.998
11	Novembar	Od noć.dom.	428.153	91.878	146.920		58.778	46.225	46.496	9.358	28.498
		Od noć.str.	1.626.570	573.863	495.352		79.013	127.508	326.265	3.475	21.094
		Od drugog	321.745	148.395	25.809		30.103	1.273	115.009	50	1.106
		Ukupno	2.376.468	814.136	668.081		167.894	175.006	487.770	12.883	50.698
12	Decembar	Od noć.dom.	447.211	74.031	199.886		46.223	48.423	29.192	18.370	31.086
		Od noć.str.	1.469.996	436.188	541.534		102.708	111.593	235.124	12.189	30.660
		Od drugog	367.985	171.877	27.304		59.609	550	103.836	269	4.540
		Ukupno	2.285.192	682.096	768.724		208.540	160.566	368.152	30.828	66.286
Ukupno ( 1 do 12 )		Od noć.dom.	5.648.643	1.051.263	2.361.139		316.316	597.614	653.660	236.142	432.509
		Od noć.str.	21.869.012	7.028.330	7.307.113		1.009.577	1.895.696	3.918.216	259.846	450.234
		Od drugog	4.675.483	2.329.150	465.221		665.318	19.199	1.149.726	3.627	43.242
		Ukupno	32.193.138	10.408.743	10.133.473		1.991.211	2.512.509	5.721.602	499.615	925.985
Struktura u %		Od noć.dom.	100,00	18,61	41,80		5,60	10,58	11,57	4,18	7,66
		Od noć.str.	100,00	32,14	33,41		4,62	8,67	17,92	1,19	2,06
		Od drugog	100,00	49,82	9,95		14,23	0,41	24,59	0,08	0,92
		Ukupno	100,00	32,33	31,48		6,19	7,80	17,77	1,55	2,88

**Broj poslovnih jedinica i kapaciteti  
po vrstama i kategorijama objekata za decembar 2008. godine**

Kategorija objekta	Broj objekata	Broj soba	Broj ležaja stalnih	Broj ležaja pomoćnih
Hotel I kat. 5 zvj.	2	458	780	81
Hotel II kat. 4 zvj.	4	270	539	9
Hotel III kat. 3 zvj.	26	1.194	1.970	193
Hotel IV kat. 2 zvj.	8	503	1.209	14
Hotel V kat. 1 zvj.	4	110	201	88
Pansion II kat. 2 zvj.	1	9	9	0
Pansion III kat. 1 zvj.	1	10	19	0
Motel II kat. 2 zvj.	3	29	48	7
Prenočište	3	38	77	0
Hotelsko naselje III kat. 1 zvj.	1	52	120	0
Sobe za iznajmljivanje II kat. 2 zvj.	1	26	76	0
<b>UKUPNO</b>	<b>54</b>	<b>2.699</b>	<b>5.048</b>	<b>392</b>

**Broj poslovnih jedinica po vrstama i kategorijama  
za 2008. godinu**

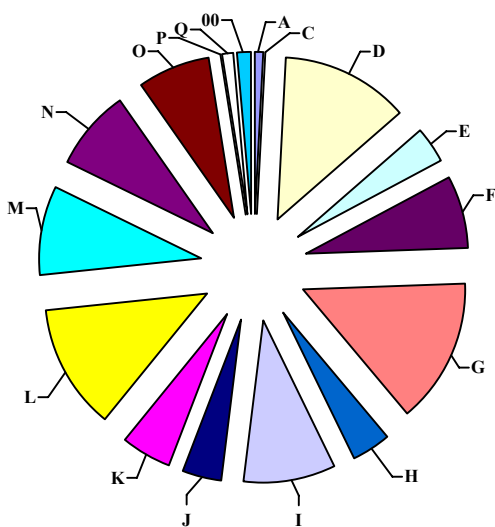
Kategorija objekata	Broj objekata
Hotel I kat. 5 zvj.	2
Hotel II kat. 4 zvj.	3
Hotel III kat. 3 zvj.	27
Hotel IV kat. 2 zvj.	6
Hotel V kat. 1 zvj.	3
Pansion II kat. 2 zvj.	1
Pansion III kat. 1 zvj.	1
Motel II kat. 2 zvj.	3
Prenočište	3
Hotelsko naselje III kat. 1 zvj.	1
Omladinski hotel	2
Kafe bar	5
Sobe za iznajmljivanje II kat. 2 zvj.	1
Restoran	25
Kafana	3
Buffet	14
Kafe slastičarnica	3
Pivnica	1
Objekt brze prehrane	1
Kantina	2
Bar (noćni klub)	1
Bistro	1
Ostale ugostiteljske poslovne jedinice	1
<b>UKUPNO</b>	<b>108</b>

**ZAPOSLENOST, NEZAPOSLENOST I PLAĆE**
**ZAPOSLENOST I PLAĆE PO PODRUČJIMA I ODJELJCIMA KD**

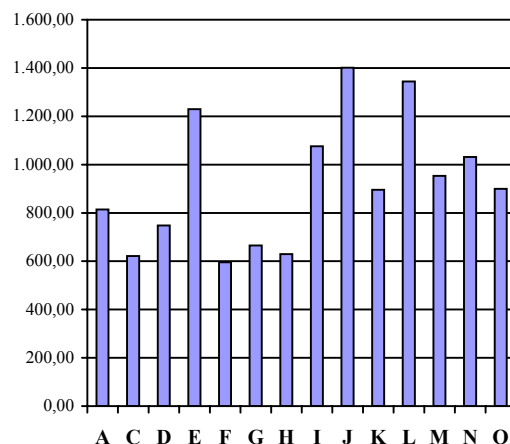
	Broj zaposlenih					Prosječna neto plaća u KM				
	Ø 2007	X 2008	XI 2008	Index	Index	Ø 2007	X 2008	XI 2008	Index	Index
				XI 2008 Ø 2007	XI 2008 X 2008				XI 2008 Ø 2007	XI 2008 X 2008
<b>UKUPNO</b>	<b>109.639</b>	<b>119.824</b>	<b>119.897</b>	<b>109,4</b>	<b>100,1</b>	<b>836,30</b>	<b>973,46</b>	<b>968,01</b>	<b>115,7</b>	<b>99,4</b>
<b>A</b> Poljoprivreda, lov i šumarstvo	1.056	1.357	1.353	128,1	99,7	759,50	862,90	813,96	107,2	94,3
<b>C</b> Rudarstvo	127	140	139	109,4	99,3	493,25	677,71	621,61	126,0	91,7
<b>D</b> Prerađivačka industrija	13.732	14.370	14.343	104,4	99,8	681,46	748,36	747,78	109,7	99,9
<b>E</b> Snabdijevanje/Opskrba električnom energijom, gasom/plinom i vodom	3.325	3.315	3.316	99,7	100,0	1.045,44	1.249,12	1.229,80	117,6	98,5
<b>F</b> Građevinarstvo	8.017	8.696	8.674	108,2	99,7	530,36	607,70	595,29	112,2	98,0
<b>G</b> Trgovina na veliko i malo; popravak motornih vozila i motocikala; te predmete za vlastitu upotrebu/ uporabu i domaćinstvo/kućanstvo	19.616	22.111	22.157	113,0	100,2	593,60	659,86	665,26	112,1	100,8
<b>H</b> Ugostiteljstvo	4.131	5.198	5.213	126,2	100,3	582,09	629,14	629,50	108,1	100,1
<b>I</b> Prijevoz, skladištenja i veze	9.774	10.325	10.343	105,8	100,2	954,28	1.133,44	1.075,66	112,7	94,9
<b>J</b> Financijsko/Finansijsko posredovanje	4.511	5.160	5.171	114,6	100,2	1.353,73	1.405,83	1.401,09	103,5	99,7
<b>K</b> Poslovanje nekretninama, iznajmljivanje i poslovne usluge	6.387	7.820	7.805	122,2	99,8	774,69	889,71	895,79	115,6	100,7
<b>L</b> Javna uprava i odbrana/obrana; obavezno/obvezno socijalno osiguranje	12.138	13.244	13.342	109,9	100,7	1.055,52	1.296,71	1.344,55	127,4	103,7
<b>M</b> Obrazovanje	8.660	9.011	8.897	102,7	98,7	797,58	954,71	953,24	119,5	99,8
<b>N</b> Zdravstvena i socijalna zaštita/skrb	8.177	8.685	8.725	106,7	100,5	886,29	1.099,95	1.031,45	116,4	93,8
<b>O</b> Ostale javne, društvene, socijalne i osobne uslužne djelatnosti	7.361	7.475	7.502	101,9	100,4	810,32	894,33	899,44	111,0	100,6
<b>P</b> Privatna domaćinstva sa zaposlenim osobama	31	-	-	-	-	-	-	-	-	-
<b>Q</b> Eksteritorijalne organizacije i tijela	1.182	1.312	1.312	111,0	100,0	-	-	-	-	-
<b>00</b> Neraspoređeno po djelatnostima KD	1.414	1.605	1.605	113,5	100,0	-	-	-	-	-

**Zaposlenost**

Novembar / Studeni 2008. godine


**Prosječna neto plaća**

Novembar / Studeni 2008. godine





**ZAPOSLENOST I PLAĆE PO OPĆINAMA**

	Broj zaposlenih					Prosječna neto plaća u KM				
	Ø 2007	X 2008	XI 2008	Index	Index	Ø 2007	X 2008	XI 2008	Index	Index
				XI 2008 Ø 2007	XI 2008 X 2008				XI 2008 Ø 2007	XI 2008 X 2008
<b>UKUPNO</b>	<b>109.639</b>	<b>119.824</b>	<b>119.897</b>	<b>109,4</b>	<b>100,1</b>	<b>836,30</b>	<b>973,46</b>	<b>968,01</b>	<b>115,7</b>	<b>99,4</b>
Centar	38.115	41.182	41.236	108,2	100,1	930,01	1.112,70	1.111,25	119,5	99,9
Hadžići	3.291	3.613	3.582	108,8	99,1	642,56	738,47	741,64	115,4	100,4
Iliđža	13.330	15.047	15.133	113,5	100,6	672,80	778,25	788,35	117,2	101,3
Ilijaš	1.858	2.111	2.123	114,3	100,6	583,10	630,40	622,05	106,7	98,7
Novi Grad	18.194	20.322	20.349	111,8	100,1	721,91	840,55	831,20	115,1	98,9
Novo Sarajevo	20.985	23.321	23.254	110,8	99,7	920,81	1.034,89	1.010,58	109,7	97,7
Stari Grad	10.511	10.556	10.531	100,2	99,8	825,01	916,40	925,92	112,2	101,0
Trnovo	227	293	292	128,6	99,7	706,49	862,02	825,80	116,9	95,8
Vogošća	3.128	3.379	3.397	108,6	100,5	640,38	742,70	736,86	115,1	99,2

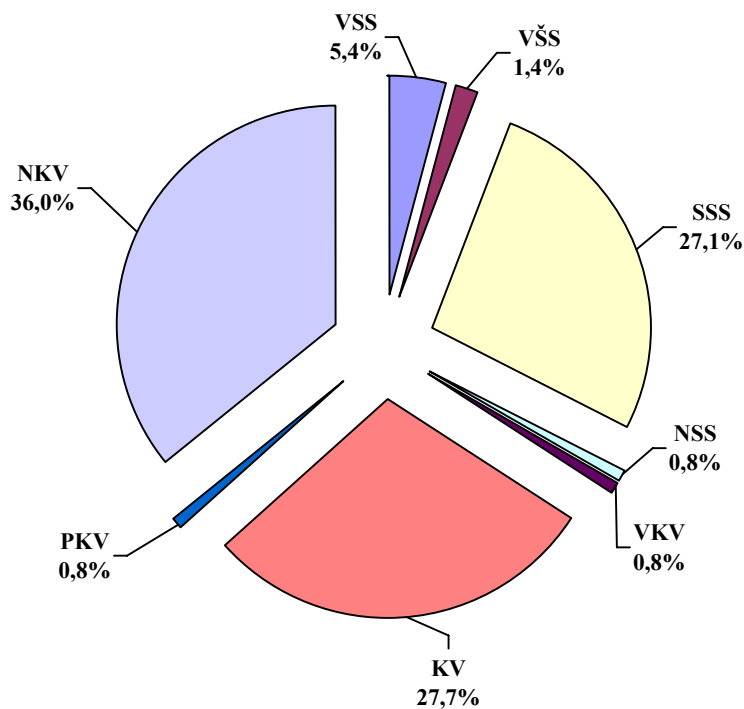
**NEZAPOSLENE OSOBE PREMA STRUČNOJ SPREMI<sup>1)</sup>**

Novembar / Studeni 2008. godine

Općine	Ukupno	VSS	VŠS	SSS	NSS	VKV	KV	PKV	NKV
<b>UKUPNO</b>	<b>61.669</b>	<b>3.335</b>	<b>889</b>	<b>16.714</b>	<b>474</b>	<b>465</b>	<b>17.085</b>	<b>489</b>	<b>22.218</b>
Centar	6.712	691	152	2.170	70	50	1.633	48	1.898
Hadžići	4.967	80	21	1.135	4	20	1.481	22	2.204
Iliđža	9.904	348	125	2.533	85	86	2.752	125	3.850
Ilijaš	4.741	76	20	808	18	26	1.355	50	2.388
Novi Grad	16.985	883	228	4.605	139	124	4.927	110	5.969
Novo Sarajevo	7.452	734	195	2.503	83	72	1.894	65	1.906
Stari Grad	5.836	349	97	1.792	48	43	1.672	42	1.793
Trnovo	414	6	1	70	-	3	99	-	235
Vogošća	4.658	168	50	1.098	27	41	1.272	27	1.975

<sup>1)</sup> Podaci Federalnog zavoda za zapošljavanje

**Nezaposlenost prema stručnoj spremi**



**Bosna i Hercegovina**  
**Federacija Bosne i Hercegovine**  
**Kanton Sarajevo**  
**Zavod za informatiku i statistiku**

**Uporedni pregled**  
**broja stanovnika i broja radne snage po općinama K.S.**  
**za mjesec novembar 2008 godine-prethodni podaci**

Red. Broj	Općina	Broj stanovnika 30.06.2008 procjena	Struktura -u %	Broj radne snage	Struktura -u %	Broj zaposlenih	Struktura -u %	Broj registrovanih nezaposlenih	Struktura - u %
1	Centar	70.203	16,66	47.948	26,4	41.236	34,4	6.712	10,9
2	Hadžići	22.379	5,31	8.549	4,7	3.582	3,0	4.967	8,1
6	Ilidža	52.896	12,56	25.037	13,8	15.133	12,6	9.904	16,1
4	Ilijaš	17.738	4,21	6.864	3,8	2.123	1,77	4.741	7,7
5	Novi Grad	123.200	29,24	37.334	20,6	20.349	17,0	16.985	27,5
6	Novo Sarajevo	73.379	17,42	30.706	16,9	23.254	19,4	7.452	12,1
7	Stari Grad	37.832	8,98	16.367	9,0	10.531	8,8	5.836	9,5
8	Trnovo	2.554	0,61	706	0,4	292	0,2	414	0,7
9	Vogošća	21.108	5,01	8.055	4,4	3.397	2,8	4.658	7,6
	<b>Kanton Sarajevo</b>	<b>421.289</b>	<b>100,00</b>	<b>181.566</b>	<b>100,00</b>	<b>119.897</b>	<b>100,00</b>	<b>61.669</b>	<b>100,00</b>

**Napomena: Radna snaga je zbir zaposlenih i nezaposlenih**

Uporadni pregled radne snage po mjesecima i općinama K.S. 2008.god.

Prethodni podaci

Red. Broj	Općina	Broj stanovnika 30.06.2008 procjena	Struktura -u %	Broj radne snage januar	Struktura %	Broj radne snage februar	Struktura %	Broj radne snage mart	Struktura %	Broj radne snage april	Struktura %	Broj radne snage maj	Struktura %	Broj radne snage juni	Struktura %	Broj radne snage juli	Struktura %	Broj radne snage august	Struktura %	Broj radne snage sep.	Struktura %	Broj radne snage oktobar	Struktura %	Broj radne snage novem.	Struktura %
1.	Centar	70.203	16,66	46.175	25,5	46.784	25,8	47.268	26,1	47.424	26,3	47.383	26,3	47.577	26,4	47.669	26,3	47.686	26,4	47.742	26,3	47.757	26,40	47.948	26,4
2.	Hadžići	22.379	5,31	8.989	5,0	8.995	5,0	8.843	4,9	8.684	4,8	8.535	4,7	8.455	4,7	8.522	4,7	8.479	4,7	8.549	4,7	8.484	4,70	8.549	4,7
3.	Iliđža	52.896	12,56	25.212	13,9	25.342	14,0	25.088	13,8	24.909	13,8	24.932	13,8	24.876	13,8	24.941	13,8	24.784	13,7	24.801	13,7	24.854	13,70	25.037	13,8
4.	Ilijaš	17.738	4,21	6.908	3,8	6.928	3,8	6.924	3,8	6.829	3,8	6.805	3,8	6.828	3,8	6.832	3,8	6.819	3,8	6.844	3,8	6.820	3,80	6.864	3,8
5.	Novi Grad	123.200	29,24	37.617	20,8	37.552	20,7	37.517	20,7	37.289	20,7	37.144	20,6	37.095	20,5	37.358	20,6	37.249	20,6	37.355	20,6	37.250	20,6	37.334	20,6
6.	Novo Sarajevo	73.379	17,42	30.485	16,8	30.461	16,8	30.529	16,8	30.430	16,9	30.504	16,9	30.616	17,0	30.683	16,9	30.692	17,0	30.753	17,0	30.640	16,9	30.706	16,9
7.	Stari Grad	37.832	8,98	16.495	9,1	16.477	9,1	16.164	8,9	16.166	8,95	16.321	9,0	16.335	9,0	16.414	9,1	16.298	9,0	16.357	9,0	16.294	9,0	16.367	9,0
8.	Trnovo	2.554	0,61	702	0,4	700	0,4	692	0,4	702	0,4	706	0,4	719	0,4	733	0,4	750	0,4	763	0,4	747	0,4	706	0,4
9.	Vogošća	21.108	5,01	8.352	4,6	8.318	4,6	8.248	4,6	8.107	4,5	8.066	4,5	8.029	4,4	7.979	4,4	7.971	4,4	8.027	4,4	8.013	4,4	8.055	4,4
	<b>Kanton Sarajevo</b>	<b>421.289</b>	<b>100,00</b>	<b>180.935</b>	<b>100,0</b>	<b>181.557</b>	<b>100,0</b>	<b>181.273</b>	<b>100,0</b>	<b>180.540</b>	<b>100,0</b>	<b>180.396</b>	<b>100,0</b>	<b>180.530</b>	<b>100,0</b>	<b>181.131</b>	<b>100,0</b>	<b>180.728</b>	<b>100,0</b>	<b>181.191</b>	<b>100,0</b>	<b>180.859</b>	<b>100</b>	<b>181.566</b>	<b>100,0</b>

Bosna i Hercegovina  
 Federacija Bosne i Hercegovine  
 Kanton Sarajevo  
 Zavod za informatiku i statistiku

Uporedni pregled  
 broja zaposlenih osoba po mjesecima i općinama Kantona Sarajevo

Prethodni podaci

Red. Broj	Mjesec 2008.god	Općina									
		Centar	Hadžići	Iliđža	Ilijaš	Novi grad	Novo Sarajevo	Stari Grad	Trnovo	Vogošća	Ukupno
1.	Januar	39.009	3.546	14.753	2.027	19.606	22.503	10.354	295	3.296	115.389
2.	Februar	39.641	3.575	14.939	2.026	19.589	22.532	10.313	290	3.295	116.200
3.	Mart	40.210	3.574	14.800	2.043	19.807	22.702	10.125	281	3.295	116.837
4.	April	40.636	3.591	14.826	2.070	19.839	22.778	10.250	291	3.334	117.615
5.	Maj	40.670	3.525	14.925	2.081	19.861	22.939	10.458	290	3.336	118.085
6.	Juni	40.966	3.549	15.019	2.098	20.044	23.176	10.516	288	3.372	119.028
7.	Juli	41.003	3.571	15.013	2.117	20.191	23.224	10.554	290	3.368	119.331
8.	August	41.014	3.595	14.943	2.116	20.227	23.210	10.537	291	3.338	119.271
9.	Septembar	41.132	3.616	14.926	2.105	20.337	23.324	10.564	294	3.367	119.665
10.	Oktobar	41.182	3.613	15.047	2.111	20.322	23.321	10.556	293	3.379	119.824
11.	Novembar	41.236	3.582	15.133	2.123	20.349	23.254	10.531	292	3.397	119.897
	Prosjeck	40.609	3.576	14.939	2.083	20.016	22.997	10.433	290	3.343	118.286

Uporedni pregled  
 broja nezaposlenih osoba po mjesecima i općinama Kantona Sarajevo

Prethodni podaci

Red. Broj	Mjesec 2008.god	Općina									
		Centar	Hadžići	Iliđža	Ilijaš	Novi grad	Novo Sarajevo	Stari Grad	Trnovo	Vogošća	Ukupno
1.	Januar	7.166	5.443	10.459	4.881	18.011	7.982	6.141	407	5.056	65.546
2.	Februar	7.143	5.420	10.403	4.902	17.963	7.929	6.164	410	5.023	65.357
3.	Mart	7.058	5.269	10.288	4.881	17.710	7.827	6.039	411	4.947	64.430
4.	April	6.788	5.093	10.083	4.759	17.450	7.652	5.916	411	4.773	62.925
5.	Maj	6.713	5.010	10.007	4.724	17.283	7.565	5.863	416	4.730	62.311
6.	Juni	6.611	4.906	9.857	4.730	17.051	7.440	5.819	431	4.657	61.502
7.	Juli	6.666	4.951	9.928	4.715	17.167	7.459	5.860	443	4.611	61.800
8.	August	6.672	4.884	9.841	4.703	17.022	7.482	5.761	459	4.633	61.457
9.	Septembar	6.610	4.933	9.875	4.739	17.018	7.429	5.793	469	4.660	61.526
10.	Oktobar	6.575	4.871	9.807	4.709	16.928	7.319	5.738	454	4.634	61.035
11.	Novembar	6.712	4.967	9.904	4.741	16.985	7.452	5.836	414	4.658	61.669
	Prosjeck	6.792	5.068	10.041	4.771	17.326	7.594	5.903	430	4.762	62.687

\* Podaci Federealnog zavoda za zapošljavanje

**Bosna i Hercegovina**  
**Federacija Bosne i Hercegovine**  
**Kanton Sarajevo**  
**Zavod za informatiku i statistiku**

**Usporedni pregled broja nezaposlenih prema stručnoj spremi  
 po općinama Kantona Sarajevo za mjesec novembar 2008. god.**

**Prethodni podaci**

Red. Broj	Općina	Ukupno nezaposl.	VSS	VŠS	SSS	NSS	VKV	KV	PKV	NKV
1	Centar	6712	691	152	2170	70	50	1633	48	1898
2	Hadžići	4967	80	21	1135	4	20	1481	22	2204
3	Ilidža	9904	348	125	2533	85	86	2752	125	3850
4	Ilijaš	4741	76	20	808	18	26	1355	50	2388
5	Novi Grad	16985	883	228	4605	139	124	4927	110	5969
6	Novo Sarajevo	7452	734	195	2503	83	72	1894	65	1906
7	Stari Grad	5836	349	97	1792	48	43	1672	42	1793
8	Trnovo	414	6	1	70		3	99		235
9	Vogošća	4658	168	50	1098	27	41	1272	27	1975
	<b>Kanton Sarajevo</b>	<b>61.669</b>	<b>3.335</b>	<b>889</b>	<b>16.714</b>	<b>474</b>	<b>465</b>	<b>17.085</b>	<b>489</b>	<b>22.218</b>

**Usporedni pregled broja nezaposlenih prema stručnoj spremi u K.S  
 po mjesecima za 2008. god.**

**Prethodni podaci**

Red. Broj	Mjesec 2008.god	Ukupno nezaposl.	VSS	VŠS	SSS	NSS	VKV	KV	PKV	NKV
1	Januar	65.546	3.184	1.021	17.550	523	538	18.400	529	23.801
2	Februar	65.357	3.210	1.027	17.476	517	530	18.317	525	23.755
3	Mart	64.430	3.219	1.024	17.192	516	519	17.989	520	23.451
4	April	62.925	3.069	980	16.738	502	489	17.629	505	23.013
5	Maj	62.311	3.032	947	16.504	503	489	17.462	503	22.871
6	Juni	61.502	2.991	945	16.265	500	485	17.197	494	22.625
7	Juli	61.800	3.171	966	16.350	494	481	17.287	492	22.559
8	August	61.457	3.249	989	16.216	492	489	17.184	492	22.346
9	Septembar	61.526	3.166	932	16.468	485	482	17.209	491	22.293
10	Oktobar	61.035	3.261	903	16.425	475	476	17.006	484	22.005
11	Novembar	61.669	3.335	889	16.714	474	465	17.085	489	22.218
	<b>Prosjeak</b>	<b>62.687</b>	<b>3.172</b>	<b>966</b>	<b>16.718</b>	<b>498</b>	<b>495</b>	<b>17.524</b>	<b>502</b>	<b>22.812</b>

**Uporedni pregled**  
**broja zaposlenih i nezaposlenih, prosječne bruto i neto plaće**  
**na području Kantona Sarajevo za novembar 2008 godine-prethodni podaci**

Red. Broj	Mjesec 2008.god.	Broj zaposlenih	Indeks <u>2008</u> / <u>2007</u>	Broj nezaposl.	Indeksi <u>2008</u> / <u>2007</u>	Bruto plaća u KM	Indeks <u>2008</u> / <u>2007</u>	Neto plaća u KM	Indeks <u>2008</u> / <u>2007</u>
1	Januar	115.389	118,82	65.546	94,95	1304,56	109,84	887,10	109,84
2	Februar	116.200	118,69	65.357	94,64	1315,69	111,23	894,67	111,23
3	Mart	116.837	118,41	64.430	93,56	1342,01	111,79	912,57	111,79
4	April	117.615	119,35	62.925	91,54	1353,44	112,29	920,34	112,29
5	Maj	118.085	119,24	62.311	91,46	1376,47	111,89	936,00	111,89
6	Juni	119.028	118,70	61.502	90,98	1360,94	112,03	925,44	112,03
7	Juli	119.331	118,14	61.800	93,19	1414,43	115,43	961,81	115,43
8	August	119.271	118,14	61.457	92,81	1405,75	114,16	955,91	114,16
9	Septembar	119.665	117,73	61.526	92,63	1422,21	115,93	967,10	115,93
10	Oktobar	119.824	112,49	61.035	92,14	1.432	113,80	973,46	113,80
11	Novembar	119.897	107,1	61.669	93,54	1.423,54	110,29	968,01	110,29
<b>Kanton Sarajevo</b>		118.286	116,98	62.687	92,86	1377,33	112,61	936,58	112,61

Uporedni pregled indexa kretanja cijena izabranih proizvoda po mjesecima na području Kantona Sarajevo

Redni broj	POIZVOD	INDEXI												Stopa rasta za XII mjeseci 2008
		I-2008	II-2008	III-2008	IV-2008	V-2008	VI-2008	VII-2008	VIII-2008	IX-2008	X-2008	XI-2008	XII-2008	
		XII-2007	I-2008	II-2008	III-2008	IV-2008	V-2008	VI-2008	VII-2008	VIII-2008	IX-2008	X-2008	XI-2008	
1	Riža	101,02	101,09	100,33	101,25	103,18	101,62	117,40	102,23	103,12	103,55	100,11	101,62	41,81
2	Brašno bijelo	100,67	102,26	101,15	101,31	101,52	101,18	100,09	100,04	99,74	99,88	97,44	98,76	4,02
3	Brašno crno	101,11	103,41	102,62	102,51	100,10	99,97	100,74	99,87	98,23	98,49	99,13	100,92	7,18
4	Hljeb polubijeli	113,30	106,80	101,50	100,00	100,00	100,00	103,43	104,33	99,97	99,85	98,94	100,27	31,25
5	Hljeb bijeli	110,81	107,39	101,52	100,00	100,00	100,00	103,45	104,16	100,10	100,00	99,87	100,09	30,25
6	Mlijeko-tetra pakovanje	103,04	100,79	102,33	102,28	100,75	100,08	99,32	100,32	100,00	100,01	99,96	99,92	9,08
7	Maslac	97,90	96,86	92,70	99,25	98,83	99,81	97,37	100,89	99,79	100,56	98,32	101,39	-15,43
8	Jestivo ulje	100,68	101,26	101,18	101,96	101,29	103,56	101,19	98,83	97,03	96,89	96,43	98,49	-1,49
9	Šećer	99,08	98,86	99,22	99,61	98,70	99,20	99,79	101,41	99,54	101,69	99,17	99,14	-4,53
10	Kuhinjska so	99,36	101,24	100,02	100,13	103,40	101,63	100,65	101,21	100,00	99,89	101,35	99,13	8,23
11	Deterdžent za mašinsko pranje rublja	101,14	101,17	98,51	100,83	97,62	100,11	99,74	100,07	100,09	101,86	99,59	100,00	0,66

**Napomena:**

Satistički izvještaji indexa kretanja cijena ne objavljuju se na nivou Kantona, već na nivou Federacije BiH.  
 Od januara 2008. godine ne objavljuje se potrošačka korpa, a indexi cijena rade se po potrošačkim cijenama, a ne rade se po maloprodajnim cijenama kao što je vršena obrada statističkih izvještaja do januara 2008. godine.

VITALNA STATISTIKA

PRIRODNO KRETANJE STANOVNIŠTVA PO MJESTU PREBIVALIŠTA, prethodni podaci  
 Novembar / Studeni 2008. godine

Općina	Ukupno rođeni	Živo rođeni			Mrtvo-rođeni	Mjesto porođaj		
		ukupno	po spolu			u zdravstvenoj ustanovi	na drugom mjestu	
			muški	ženski			sa stručnom pomoći	bez stručne pomoći
<b>UKUPNO</b>	<b>328</b>	<b>325</b>	<b>175</b>	<b>150</b>	<b>3</b>	<b>328</b>	-	-
Centar	38	38	23	15	-	38	-	-
Hadžić	24	24	14	10	-	24	-	-
Ilidža	62	62	32	30	-	62	-	-
Ilijaš	14	14	7	7	-	14	-	-
Novi Grad	106	104	54	50	2	106	-	-
Novo Sarajevo	37	37	15	22	-	37	-	-
Stari Grad	20	20	13	7	-	20	-	-
Vogošća	27	26	17	9	1	27	-	-

Općina	U m r l i			O d t o g a		Broj sklopljenih brakova	Broj razvedenih brakova
	ukupno	po spolu		umrla dojenčad	nasilne smrti		
		muški	ženski				
<b>UKUPNO</b>	<b>265</b>	<b>122</b>	<b>143</b>	<b>2</b>	<b>2</b>	<b>113</b>	-
Centar	42	21	21	-	-	19	-
Hadžić	15	8	7	1	1	3	-
Ilidža	39	18	21	-	-	20	-
Ilijaš	15	6	9	-	-	8	-
Novi Grad	71	27	44	1	-	22	-
Novo Sarajevo	42	24	18	-	-	30	-
Stari Grad	33	17	16	-	1	7	-
Vogošća	8	1	7	-	-	4	-



Prirodno kretanje stanovništva po mjestu prebivališta za period januar-novembar 2008 god. za Kanton Sarajevo  
 prethodni podaci

Općina	Ukupno rođeni za period I-XI 2008	Živorodeni			Mrtvo-rođeni	Mjesto porođaja		
		Ukupno	po spolu			u zdravstvenoj ustanovi	na drugom mjestu	
			muški	ženski			sa stručnom pomoći	bez stručne pomoći
Centar	554	550	298	252	4	554		
Hadžići	241	239	134	105	2	241		1
Ilidža	680	676	355	321	4	680	1	2
Ilijaš	220	219	113	106	1	220		
Novi Grad	1.150	1.138	605	533	12	1150		
Novo Sarajevo	530	529	282	247	1	530		
Stari Grad	332	332	180	152		332		
Trnovo	10	10	5	5		10		
Vogošća	272	268	150	118	4	272		
<b>Ukupno za Kanton</b>	<b>3.989</b>	<b>3.961</b>	<b>2.122</b>	<b>1.839</b>	<b>28</b>	<b>3.989</b>	<b>1</b>	<b>3</b>

Prirodno kretanje stanovništva po mjestu prebivališta za period januar-novembar 2008 god. za Kanton Sarajevo  
 prethodni podaci

Općina	Ukupno za period I-XI 2008	Umrli		Od toga		Broj sklopljenih brakova	Broj razvedenih brakova
		po spolu		umrla dojenčad	nasilne smrti		
		muški	ženski				
Centar	521	260	261	3	16	364	2
Hadžići	126	69	57	2	5	159	1
Ilidža	384	226	158	4	11	404	2
Ilijaš	113	55	58		5	132	
Novi Grad	760	377	383	7	20	696	4
N.Sarajevo	570	290	280		12	396	3
Stari Grad	365	193	172	5	10	226	
Trnovo	16	8	8			7	
Vogošća	153	74	79	2	4	156	2
<b>Ukupno za Kanton</b>	<b>3.008</b>	<b>1.552</b>	<b>1.456</b>	<b>23</b>	<b>83</b>	<b>2.540</b>	<b>14</b>

## METODOLOŠKA OBJAŠNJENJA

### INDUSTRIJA

Pokazatelji o industrijskoj proizvodnji rezultat su Mjesečnog istraživanja industrije IND-1 koje provodi Federalni zavod za statistiku na temelju Zakona o statističkim istraživanjima u FBiH „Sl. novine Federacije BiH“ br. 63/03. Za prikupljanje podataka na obrascu IND-1 koriste se statistički standardi za Mjesečno istraživanje o industrijskoj proizvodnji (metodološke osnove za popunjavanje izvještaja objavljene u „Sl. novinama FBiH“ br.25/99 i Nomenklatura industrijskih proizvoda za BiH - NIP BiH 2005. objavljena u „Službenom glasniku BiH“ br. 19/06) Hijerarhijski nivoi proizvoda iz Nomenklature proizvoda sadrže nivoe KD (nivo razreda) usklađene sa EU klasifikacijom NACE Rev. 1.1. Koncepti i definicije koji se koriste za istraživanje IND-1 također su usklađeni s konceptima i definicijama iz Uredbe o kratkoročnim statistikama EU-e (STS R., EU Direktiva No.1165/98 Propis EU No. 696/93).

Mjesečnim izvještajem industrije obuhvaćene su sve pravne osobe koje zapošljavaju deset i više radnika (preduzeća/poduzeća i lokalne jedinice), razvrstane u Registru poslovnih subjekata u području C (Rudarstvo), D (Prerađivačka industrija) i E (Snabdijevanje/opskrba električnom energijom, plinom i vodom) po klasifikaciji djelatnosti BiH KD („Službeni glasnik BiH“ br. 84/06). Jedinice posmatranja su i pravne osobe koje nisu registrirane u područje C, D i E, a koje u svom sastavu imaju pogone - lokalne jedinice koje se bave industrijskom proizvodnjom.

Mjesečnim izvještajem industrije prikupljaju se podaci o ukupnom obimu/obujmu mjesečne proizvodnje, količinama utrošenim za dalju proizvodnju, zalihama, prodaji (količinski i vrijednosno) i broju zaposlenih.

Indeksi industrijske proizvodnje izračunavaju se po Laspeyresovoj formuli. Osnov/temelj za izračunavanje indeksa su podaci o naturalnom izrazu prema nomenklaturi industrijskih proizvoda i pondera za te proizvode koji predstavljaju dodanu vrijednost za jediničnu proizvodnju.

### ŠUMARSTVO

Podaci o proizvodnji šumskih sortimenata u državnim šumama rezultat su Mjesečnog istraživanja šumarstva ŠUM-22 koje provodi Federalni zavod za statistiku na temelju Zakona o statističkim istraživanjima u FBiH „Sl. Novine FBiH“, br. 63/03“.

Mjesečnim izvještajem šumarstva obuhvaćene su sve pravne osobe razvrstane u Registru poslovnih subjekata u području A - Poljoprivreda, lov i šumarstvo, odjeljak 02 – Šumarstvo, sječa drveta i usluge povezane s njima, a koje se bave stalnom proizvodnjom šumskih sortimenata u državnim šumama.

Mjesečnim istraživanjem šumarstva prikupljaju se podaci o proizvodnji, prodaji i zalihama šumskih sortimenata u državnim šumama, broj zaposlenih radnika i ukupno posječena bruto drvena masa od koje su proizvedeni šumski sortimenti (kumulativno na kraju godine).

Trupci (lišćara/listača i četinar/četinjača) su dijelovi debla koji su namijenjeni daljem prerađivanju piljenjem, ponekad rezanjem ili ljuštenjem jer imaju povoljna fizička i kemijska svojstva te su namijenjena za industrijsku preradu. To su trupci za rezanje te trupci za furnir i ljuštenje.

Jamsko drvo (lišćara/listača i četinar/četinjača) namijenjeno je za razne tehničke svrhe jer ima vrlo povoljna fizička i kemijska svojstva. To je drvo koje se upotrebljava za izgradnju i održavanje jamskih rovova i okna, dakle za gradnju u zemlji i pod zemljom.

Ostalo dugo drvo (lišćara/listača i četinar/četinjača) obuhvaća sve vrste drva pogodne za mehaničku preradu, stupove za elektrovodove i TT vodove te ostalo oblo drvo.

Prostorno drvo (lišćara/listača i četinar/četinjača) obuhvaća drvo za drvene ploče (pogodno za mehaničku preradu), a celulozno i taninsko drvo, zbog svog povoljnog kemijskog svojstva, pogodno je za kemijsku preradu. Taninsko drvo je sirovina iz koje se preradom dobivaju taninski ekstrakti.

Ogrijevno drvo je namijenjeno neposredno za ogrijev ili za proizvodnju drvenog uglja.

Ostalo grubo obrađeno drvo obuhvaća sitno tehničko drvo, pogodno za izradu drvenih motki i kolja, raznih letvi i stupova za ogradu, ručica za alat i sl.

## UNUTRAŠNJA/UNUTARNJA TRGOVINA

### DISTRIBUTIVNA TRGOVINA

#### Izvori i metode prikupljanja podataka

Podaci o broju prodavnica/servisa, broju zaposlenih, ostvarenom prometu, zalihama dobiveni su iz istraživanja Tromjesečni izvještaj distributivne trgovine za pravne osobe – preduzeća / trgovačka društva (obrazac TRG – 2). Istraživanje se provodi na temelju Zakona o statistici u Federaciji BiH ("Sl. Novine FBiH br. 63/03"). Podaci o prometu iskazuju se kao apsolutni brojevi i nominalni indeksi.

#### Jedinice posmatranja

Jedinice posmatranja su pravne osobe – preduzeća / trgovačka društva koje su prema pretežnoj djelatnosti **registrirane u području G** Klasifikacije djelatnosti (KD).

Također, obuhvaćene su izabrane pravne osobe koje su prema pretežnoj djelatnosti **registrirane u nekoj od ostalih djelatnosti** (industrija, građevinarstvo, ugostiteljstvo itd.) prema KD.

Obrtnici nisu obuhvaćeni ovim istraživanjem.

#### Definicije

**Distributivna trgovina** sastoji se od svih oblika trgovačkih aktivnosti, od nabavke robe od proizvođača do isporuke robe krajnjem potrošaču. Obuhvaća: trgovinu na veliko za svoj račun, posredovanje u trgovini na veliko, trgovinu na malo i popravke motornih vozila i motocikla te predmeta za ličnu upotrebu i domaćinstvo.

**Trgovina na veliko (na domaćem tržištu)** je aktivnost kupovine i preprodaje robe industrijskim, trgovačkim, profesionalnim korisnicima i ustanovama i drugim poslovnim subjektima koji se bave trgovinom na veliko ili na malo. Također, uključuje se i tranzitni promet robe (prodaja robe koja se po nalogu prodavača direktno isporučuje kupcu bez prethodnog uskladištenja te robe kod prodavača).

**Posredovanje u trgovini na veliko** podrazumijeva obavljanje djelatnosti trgovine na veliko uz naplatu ili po ugovoru. Uključuje se prodaja s konsignacijskih skladišta, usluge komisionara (agenata), posrednika za trgovačku robu i drugih veletrgovaca koji trguju u ime ili za račun drugih te djelatnosti onih koji učestvuju u povezivanju prodavača s kupcima ili poduzimaju trgovačke transakcije u ime vlasnika robe.

### TRGOVINA NA MALO

#### Izvori prikupljanja podataka

Podaci o ostvarenom ukupnom prometu trgovačkih preduzeća i prometu u trgovini na malo dobiveni su iz istraživanja Mjesečni izvještaj trgovine na malo (obrazac TRG – 1).

Od 1. januara 2008. promijenjen je način iskazivanja podataka. Podaci o prometu od trgovine na malo iskazani su na dva načina: prema pretežnoj djelatnosti u koju su razvrstani poslovni subjekti (tabela 1) i prema trgovačkim strukama (tabela 3).

Podaci o prometu iskazuju se kao apsolutni brojevi i nominalni indeksi.

#### Jedinice posmatranja

Jedinice posmatranja su pravne osobe – preduzeća / trgovačka društva koja su prema pretežnoj (glavnoj) djelatnosti registrirana u trgovini na malo ili u prodaji, održavanju i popravcima motornih vozila i popravcima predmeta za ličnu upotrebu i upotrebu u domaćinstvu, tj. u odjeljku 52 ili u podrazredima 50.10.2, 50.30.2, 50.40.2 i razredu 50.50 Klasifikacije djelatnosti – Rev.1.1. Također su obuhvaćene izabrane pravne osobe iz ostalih djelatnosti ako obavljaju navedene djelatnosti.

*Obrtnici nisu obuhvaćeni ovim istraživanjem.*

## Definicije

**Ukupan promet preduzeća registriranih za trgovinu na malo (isključujući PDV)** obuhvata vrijednost svih prodatih roba i obavljenih usluga na tržištu tokom mjeseca, bez obzira na to da li su naplaćene, tj. uključuje se ne samo promet od trgovine na malo nego i promet od ostalih djelatnosti .

**Promet od trgovine na malo (uključujući PDV)** obuhvata vrijednost prodatih roba krajnjim potrošačima odnosno stanovništvu za vlastitu potrošnju ili za upotrebu u domaćinstvu i obavljenih usluga u posmatranom periodu bez obzira da li su naplaćene ili ne.

**Promet od ostalih djelatnosti (isključujući PDV)** obuhvata vrijednost **svih ostalih** prodatih proizvoda i usluga na tržištu (trgovina na veliko, posredovanje u trgovini na veliko, popravci, ugostiteljstvo i ostale djelatnosti). Ovdje se uključuje promet *samo* onih poslovnih subjekata čija je glavna djelatnost trgovina na malo dok poslovni subjekti čija je glavna djelatnost *izvan* trgovine na malo tj. neka druga ne iskazuju promet od ostalih djelatnosti.

*Podaci o prometu ne uključuju porez na dodanu vrijednost* što je u skladu sa EU regulativom. Međutim, raspoložemo i sa podacima *o prometu s PDV – om*, ali isključivo radi nacionalnih potreba.

**PDV** je indirektni porez na potrošnju, koji se naplaćuje pri svakoj određenoj fazi u proizvodnom i distribucijskom lancu. Obuhvaća porez na dodanu vrijednost koji je obračunat kupcu. Primijenjuje se od 1.1.2006. na osnovu Zakona o porezu na dodatu vrijednost (Službeni glasnik BiH, br.9/05 i 35/05).

**Trgovačke struke** predstavljaju pretežni robni asortiman prodaje u trgovini na malo. Grupe proizvoda koji se pretežno prodaju razvrstane su na osnovi KD Rev.1.1.

## Otkup i prodaja poljoprivrednih proizvoda

Podaci o otkupu i prodaji poljoprivrednih proizvoda dobiveni su iz istraživanja: Mjesečni izvještaj o otkupu poljoprivrednih proizvoda od porodičnih/obiteljskih poljoprivrednih proizvođača (obrazac TRG-31) i Mjesečni izvještaj o realizaciji poljoprivrednih proizvoda vlastite proizvodnje poljoprivrednih poslovnih subjekata i zemljoradničkih zadruga (obrazac TRG-33), koje dostavljaju poslovni subjekti i dijelovi poslovnih subjekata razvrstani u područje A (Poljoprivreda, lov i šumarstvo) i područje B (ribarstvo) Standardne klasifikacije djelatnosti, tj. poslovni subjekti (poljoprivredne zadruge, trgovačke, industrijske i druge organizacije) koji vrše otkup poljoprivrednih proizvoda od porodičnih/obiteljskih poljoprivrednih proizvođača, kao i poslovni subjekti koji vrše prodaju poljoprivrednih proizvoda iz vlastite poljoprivredne proizvodnje ili ostvarene interne realizacije poljoprivrednih proizvoda u vlastitim pogonima u svrhu proizvodnje.

Podaci o otkupu i prodaji poljoprivrednih proizvoda iskazuju se:

1. vrijednosno u KM, razvrstani po grupama proizvoda i
2. količinski u tonama, hilj. kom., hilj. lit. za važnije poljoprivredne proizvode, kao i prosječne cijene u KM po proizvodima za tekući mjesec

Podaci o prometu poljoprivrednih proizvoda na pijacama/tržnicama dobiveni su iz istraživanja: Mjesečni izvještaj o prometu poljoprivrednih proizvoda na pijacama/tržnicama (obrazac TRG -13) koje dostavljaju poslovni subjekti koji pružaju usluge korištenja prodajnog prostora pijace. Ne obuhvaćaju se količine proizvoda koje na pijacu iznose poljoprivredna dobra već samo ono što individualni poljoprivredni proizvođači donose i prodaju.

Podaci o prometu poljoprivrednih proizvoda na pijacama/tržnicama iskazuju se:

1. vrijednosno u KM po grupama proizvoda i proizvodima i
2. količinski u tonama, hilj. kom., hilj. lit., kao i prosječne cijene u KM po proizvodima za tekući mjesec

## Definicije

Otkup poljoprivrednih proizvoda je kupovina odnosno preuzimanje poljoprivrednih proizvoda neposredno od porodičnih/obiteljskih proizvođača koje poslovni subjekti obavljaju radi dalje prodaje ili prerade.

Prodaja poljoprivrednih proizvoda je prodaja, odnosno isporuka poljoprivrednih proizvoda iz vlastite proizvodnje poslovnih subjekata i njihovih dijelova.

## UGOSTITELJSTVO

Podaci o ugostiteljstvu dobiveni su iz statističkog istraživanja Tromjesečni izvještaj ugostiteljstva (obrazac UG – 11).

Jedinice posmatranja su pravne osobe – preduzeća i njihovi dijelovi registrirani u području H – Hoteli i restorani, odjeljak 55 Standardne klasifikacije djelatnosti, tj. ugostiteljska i druga preduzeća/poduzeća koja obavljaju ugostiteljsku djelatnost.

Obrtnici nisu obuhvaćeni ovim istraživanjem.

**Ugostiteljska djelatnost** je djelatnost pripremanja hrane i pružanja usluga prehrane, pripremanja i usluživanja pića i napitaka te pružanja usluga smještaja.

Ugostiteljska djelatnost je i pripremanje hrane za potrošnju na drugom mjestu (u prijevoznim sredstvima, na priredbama i sl.) i opskrba tom hranom (catering).

**Ugostiteljskim objektom** smatra se ugostiteljska poslovna jedinica koja u poslovnom, građevinskom i funkcionalnom pogledu čini cjelinu. S obzirom na vrste ugostiteljskih usluga koje se u njima pružaju ugostiteljski objekti dijele se na ugostiteljske objekte za smještaj i ugostiteljske objekte za prehranu, a razvrstavaju se u sedam skupina i to: hoteli, kampovi, restorani, barovi, buffet, kafane/kavane, kantine i pripremnice obroka (catering) - Zakon o turističko – ugostiteljskoj djelatnosti ("Službene novine Federacije BiH", broj:19/96 i 28/03).

**Promet u ugostiteljstvu** obuhvaća vrijednost izvršenih ugostiteljskih usluga (hrana, piće, smještaj) i drugih usluga uobičajenih u ugostiteljstvu (prodaja suvenira, razglednica, novina, duhanskih proizvoda i dr.) bez obzira na to jesu li naplaćene. U vrijednost tih usluga uključen je i porez na promet.

**Broj zaposlenih** obuhvaća sve osobe koje stvarno rade u ugostiteljskoj poslovnoj jedinici (na neodređeno i određeno vrijeme) uključujući i vlasnike, zaposlene u upravi poslovnog subjekta i u pomoćnim službama.

## TURIZAM

Podaci o kapacitetima za smještaj, broju dolazaka i noćenja turista po vrstama objekata i prema zemlji prebivališta dobiveni su iz istraživanja Mjesečni izvještaj o turistima i noćenjima (obrazac TU-11).

Jedinice posmatranja su poslovni subjekti i njihovi dijelovi registrirani prema KD u području H - Ugostiteljstvo, tj. ugostiteljska i druga preduzeća koja pružaju usluge smještaja gostima.

**Turist** je svaka osoba koja u mjestu izvan svog prebivališta provede najmanje jednu noć u ugostiteljskom ili drugom objektu za smještaj gostiju, radi odmora ili rekreacije, zdravlja, studija, sporta, religije, porodice, poslova, javnih misija i skupova.

**Domaći turist** je svaka osoba sa prebivalištem u Bosni i Hercegovini koja u nekom mjestu u Bosni i Hercegovini, izvan mjesta svog prebivališta, provede najmanje jednu noć u ugostiteljskom ili drugom objektu za smještaj gostiju.

**Stranim turistima** smatraju se sve osobe koje u Bosni i Hercegovini nemaju stalno prebivalište, a provedu najmanje jednu noć u ugostiteljskom ili drugom objektu za smještaj gostiju.

## **ZAPOSLENOST I PLAĆE**

### **Zaposlenost**

Podaci o broju zaposlenih prikupljaju se provođenjem redovnog/redovitog Mjesečnog istraživanja o zaposlenima i plaći (Rad-1) u pravnim osobama, i Istraživanja o fizičkim osobama – vlasnicima koji samostalno obavljaju djelatnost - profesiju i osobama koje su kod njih zaposlene (Rad-15).

Broj zaposlenih u pravnim osobama rezultat je obrade podataka redovnog Mjesečnog istraživanja (Rad-1), koji pravne osobe popunjavaju na osnovu propisanih evidencija. Istraživanjem su obuhvaćene pravne osobe svih oblika vlasništva, tijela državne vlasti svih nivoa, ustanove i druge organizacije.

Podaci o zaposlenima u obrtu i djelatnostima slobodnih profesija rezultat su obrade Istraživanja Rad-15, i preuzimaju se od Zavoda zdravstvenog osiguranja.

U podatke o zaposlenima uključeni su zaposlenici (uključujući zaposlenike u odbrani/obrani i policiji) i vlasnici obrta i slobodnih profesija.

**Zaposlenici** su osobe koje su zasnovale radni odnos sa poslodavcem (pravnom ili fizičkom osobom-obrt) na neodređeno ili određeno vrijeme, neovisno od dužine radnog vremena i vlasništva pravne osobe.

**Vlasnik obrta ili djelatnosti slobodne profesije** je osoba koja je vlastitim sredstvima osnovala obrt ili slobodnu profesiju u kojoj u svoje ime i za svoj račun sama ili uz pomoć zaposlenika obavlja djelatnost.

**Godišnji prosjek** broja zaposlenih izračunava se na osnovu podataka mjesečnih stanja za tu godinu.

### **Nezaposlenost**

Podaci o ukupnom broju nezaposlenih osoba preuzimaju se od Federalnog zavoda za zapošljavanje, i uključuju osobe koje su u ovom zavodu registrirane kao nezaposlene osobe.

### **Plaće**

Podaci o prosječnoj mjesečnoj isplaćenoj neto i bruto plaći obračunavaju se na osnovu podataka prikupljenih Mjesečnim istraživanjem o zaposlenima i plaći (Rad-1). Istraživanjem su obuhvaćene pravne osobe svih oblika vlasništva, tijela državne vlasti svih nivoa, ustanove i druge organizacije, po organizaciono teritorijalnom principu na nivou općine.

Istraživanje o plaćama obuhvaća isplaćene neto i bruto plaće zaposlenih koji imaju zasnovan radni odnos, bez obzira na vrstu radnog odnosa i trajanje radnog vremena.

**Prosječna mjesečna isplaćena neto plaća** obuhvaća isplaćenu plaću za obavljeni rad, kao i naknade plaća po osnovu radnog odnosa: godišnji odmor, plaćeni dopust, državne praznike i neradne dane utvrđene zakonom, bolovanja koja isplaćuje poslovni subjekat, plaćeno odsustvo sa posla, zastoje u poslu bez krivnje zaposlenog.

**Prosječna mjesečna isplaćena bruto plaća** obuhvaća sve vrste neto isplata plus zakonom propisana obavezna/obvezna izdvajanja iz bruto plaće (doprinosi iz bruto plaće).

Prosječna mjesečna isplaćena neto i bruto plaća po zaposlenom izračunava se dijeljenjem ukupnih isplata sa brojem zaposlenih koji su učestvovali u isplatama.

**U obračun nisu uključene** plaće pripadnika odbrane, kao ni plaće zaposlenih u obrtu i slobodnim profesijama.

## CIJENE

### Izvori i metode prikupljanja podataka

Cijene proizvođača industrijskih proizvoda dostavljaju izabrani poslovni subjekti koji su, prema Klasifikaciji djelatnosti - KD, razvrstani u područja C, D i E. Podaci o cijenama se dostavljaju na obrascima C- 41, prema Nomenklaturi industrijskih proizvoda, za proizvode sa najvećom realizacijom na domaćem tržištu.

Sve cijene prikupljaju uposlenici Federalnog zavoda za statistiku prema utvrđenom vremenskom rasporedu i unaprijed odabranom uzorku prodavnica, tržnica i ustanova koje pružaju različite usluge stanovništvu. Snimatelji cijena dobijaju jasne specifikacije naziva proizvoda, njegove COICOP šifre i jedinice mjere i na osnovu tih informacija samostalno biraju konkretan proizvod čiju će cijenu snimati na određenom prodajnom mjestu, u skladu sa kriterijem najprodavanijeg proizvoda na datom prodajnom mjestu. Kako bi se osiguralo da snimatelji iz mjeseca u mjesec snimaju cijene istih proizvoda, te kako bi se moglo pratiti koje proizvode snimatelji posmatraju na terenu, u upitnik se unose karakteristike proizvoda, kao što su marka, vrsta i količina proizvoda koji se snima, te informacije o eventualnim zamjenama ovih karakteristika ukoliko ih bude. Takav način snimanja omogućuje praćenje promjene kretanja cijena između dva perioda tj. praćenje dinamike kretanja cijena.

Za potrebe indeksa potrošačkih cijena, snimanje cijena se vrši sljedećih dana u mjesecu:

- za poljoprivredne proizvode koji se prodaju na tržnicama cijene se prikupljaju dva puta mjesečno, i to u prvoj i trećoj sedmici u mjesecu;
- za sve ostale proizvode cijene se, u skladu sa važećim Evropskim regulativama, prikupljaju jedanput mjesečno (između 1. i 21. u mjesecu), s tim da se nužno održava isti interval između prikupljanja.

Ponderi koji se primjenjuju za izračunavanje indeksa potrošačkih cijena su koeficijenti koji odražavaju relativnu važnost odabranih proizvoda i usluga u ukupnoj potrošnji domaćinstava na domaćem teritoriju. Pomoću njih se izračunavaju elementarni indeksi kao ponderisani prosjeci. Bazirani su na podacima povezanim sa finalnom potrošnjom domaćinstava i na podacima o broju stanovnika.

Osnovni izvor podataka za izradu pondera za obračun indeksa potrošačkih cijena je Anketa o potrošnji domaćinstava. Za izračunavanje indeksa potrošačkih cijena od januara 2007. godine primjenjuju se ponderi koji se baziraju na podacima iz Ankete o potrošnji domaćinstava iz 2004. godine. Ponderi se svake godine koriguju indeksom kretanja cijena u prethodnoj godini.

Za obračun indeksa potrošačkih cijena upotrebljava se Klasifikacija lične potrošnje prema namjeni (Classification of Individual Consumption by Purpose-COICOP) po kojoj se proizvodi i usluge dijele na dvanaest osnovnih odjeljaka za koje se izračunavaju indeksi.

Izračunavanje indeksa potrošačkih cijena počinje izračunavanjem elementarnih indeksa (indeksa proizvoda) i indeksa reprezentativnih stavki na nivou gradova. Pri tome se kao mjera srednje vrijednosti koristi geometrijska sredina. Agregatni indeksi se nakon toga izračunavaju korištenjem Laspeyres-ove formule za ponderisanu aritmetičku sredinu počevši od indeksa reprezentativnih stavki na nivou gradova pa do ukupnog indeksa Federacije Bosne i Hercegovine. Referentna baza za izračunavanje indeksa je 2005. godina.

### Obuhvat

Indeks potrošačkih cijena u Federaciji Bosne i Hercegovine izračunava se na osnovu reprezentativne liste proizvoda koju u 2007. godini čine 646 proizvoda. Svakog mjeseca prikuplja se oko 10000 cijena na unaprijed definiranom uzorku prodajnih mjesta i geografskih lokacija.

**Geografski obuhvat.** Cijene se prikupljaju na pet lokacija (gradova) u Federaciji Bosne i Hercegovine: ( Bihać, Mostar, Sarajevo, Tuzla i Zenica) odabranih prema kriteriju broja stanovnika i njihovoj ulozi u geografskom području kojem pripadaju.

**Obuhvat proizvoda.** Obuhvaćeni su najvažniji proizvodi i usluge koje kupuje stanovništvo radi finalne potrošnje. Obuhvat dobara i usluga redovno se revidira kako bi se očuvala reprezentativnost liste proizvoda s obzirom na ukuse potrošača i njihove navike u pogledu kupovine.

Indeks potrošačkih cijena se koristi kao mjera inflacije, za usklađivanje plaća i zarada u skladu sa kolektivnim ugovorima, te penzija i socijalnih davanja. Također se koristi i za očuvanje vrijednosti kod ugovora s indeksnim klauzulama, omogućuje upoređivanje kretanja cijena unutar zemlje između pojedinih regiona, te služi kao osnov za deflacioniranje pojedinih makroekonomskih agregata u statistici nacionalnih računa i u druge svrhe.

Indeks cijena proizvođača industrijskih proizvoda se izračunava po Laspeyresovoj formuli na osnovu cijena proizvoda i njihovih pondera. Za izradu pondera uzeti su poslovni subjekti iz područja C, D i E koji su u 2000. godini imali prihod od prodaje proizvoda veći od 500.000 KM i broj zaposlenih veći od 4.

## Definicije

**Indeks potrošačkih cijena** predstavlja mjeru promjena cijena proizvoda i usluga koje rezidentna domaćinstva kupuju radi zadovoljenja svojih ličnih potreba.

**Indeks potrošačkih cijena sa privremenim umanjnjima cijena** je poseban vid indeksa potrošačkih cijena jer se kod njegovog izračunavanja uzimaju u obzir privremena sniženja cijena u skladu sa Regulativom EU broj 2602/2000.

**Proizvod:** bilo koji proizvod ili usluga za ličnu potrošnju koji se mogu kupiti, grupni naziv za proizvode i usluge.

**Reprezentativna stavka:** proizvod na najnižem nivou agregacije, odnosno proizvod u prodajnom mjestu na jednoj geografskoj lokaciji za koji se može procijeniti ponder. Proizvodima iz nižih nivoa agregacije nije moguće dodijeliti ponder jer za to ne postoje reprezentativni podaci.

**Stopa promjene:** stopa promjene u specifičnom referentnom periodu u poređenju sa vrijednošću sa početka tog perioda ili iz konkretno definiranog ranijeg perioda.

## STANOVNIŠTVO

### Metodologija izrade procjena ukupnog broja prisutnih stanovnika, stanje 30. juni 2007.

Procjena broja stanovnika Federacije BiH izrađuje se uz korišćenje svih raspoloživih podataka i evidencija. Procjena sa stanjem 30.06.2007. godine urađena je uz korišćenje sljedećih elemenata procjene:  
Za starosnu grupu 0-6 godina korišteni su obrađeni statistički podaci o broju registrovane živorođene djece rođene u periodu od 2000 – 2007 godine (podaci iz matičnih-mjesnih ureda općine). Ovaj broj je korigovan za opštine kod kojih se izvjestan broj rođenja registruje u drugoj državi. Za starosnu grupu 7-14 korišteni su podaci o broju djece upisane u školsku 2006/2007 godinu. S obzirom na činjenicu da, u nekim slučajevima, nisu sva živorođena djeca obuhvaćena osnovnim obrazovanjem, statistički podatak o broju djece upisane u osnovne škole korigovan je faktorom 1,02 jer je ovaj koeficijent indikator iz anketa koje je proveo Federalni zavod za statistiku (LSMS, ŽUBIH, HBS, LFS).

Za starosnu grupu 15-18 korišteni su podaci o broju učenika upisanih u srednje škole u školskoj 2006/2007 godini koji su korigovani navise koeficijentom 1,173 koji se odnosi na djecu koja nisu obuhvaćena srednjim obrazovanjem, a taj koeficijent je dobiven provođenjem anketnih istraživanja navedenih pod brojem 1.

Stanovništvo starosti 19 i više godina izračunato je na osnovu evidencija CIPS projekta. Broj lica evidentiranih u ovom projektu umanjen je za broj lica starosti 0-18 godina koja se nalaze u ovoj evidenciji, a koja su u našim procjenama obuhvaćena prema objašnjenjima navedenim pod 1 i 2. S obzirom na činjenicu da izvjestan broj stanovnika, bez obzira što je završen rok za dobivanje novih CIPS ličnih karata, nije dobio nove lične karte, dobiveni broj je za svaku općinu povećan za procijenjeni procenat neodziva građana; 7% za pretežno ruralne općine i 3% za pretežno urbane općine.



Na ovaj način dobiveni, procijenjeni broj stanovnika analiziran je sa stanovišta učešća broja stanovnika starosti 0-14 u ukupnom dobivenom broju stanovnika i učešća ove starosne grupe u ukupnom stanovništvu prema podacima Popisa stanovništva 1991. godine, te je za one općine kod kojih je ova razlika bila velika izvršena korekcija, a za stanovništvo starosti 18 i više godina za sporne općine korekcija je urađena koristeći broj glasača registrovanih na glasačkim listama za pojedine opštine.

Ukupan broj ženskog stanovništva starosti 15-64 godina izračunat je na osnovu odnosa broja žena i muškaraca u ovoj starosnoj skupini od 50,93 : 49,07 dobivenog iz anketnih istraživanja.

Stanovništvo starosti 65 i više godina izračunato je na bazi učešća ove starosne grupe u ukupnom stanovništvu prema evidenciji CIPS. Broj žena za ovu starosnu grupu izračunat je na osnovu učešća žena u ovoj starosnoj grupi prema CIPS projektu.

S obzirom na činjenicu da procjena broja stanovnika ne predstavlja rezultate popisa stanovništva, molimo korisnike podataka da procjena broja stanovnika ne bude jedini kriterij za raspodjelu bilo koje vrste finansijskih sredstava.